



CITTÀ DI SUZZARA

AREA SERVIZI AL TERRITORIO



PIANO GENERALE DEL TRAFFICO URBANO

PIANO GENERALE DEL TRAFFICO URBANO *DOCUMENTO PRELIMINARE DI INQUADRAMENTO*

Direttive per la redazione, adozione e attuazione dei piani urbani del traffico emesse dal Ministero dei Lavori Pubblici il 24.06.1995, in attuazione del Nuovo Codice della Strada (Decreto Legislativo 285/1992 - Art. 36)

OGGETTO:

RILEVAMENTO DEI FLUSSI DI TRAFFICO

ALLEGATO:

Tav. 2

SCALA:

DATA:

DIC. 2006

Il Sindaco
(Dott.sa Anna Bonini)

ADOZIONE DEL C.C. CON DELIBERA

n° _____ del _____

Il Direttore Generale

APPROVAZIONE DEL C.C. CON DELIBERA

n° _____ del _____

Il Progettista
(Ing. Luciano Corradini)

PUBBLICAZIONE

dal _____ al _____

PUBBLICAZIONE SUL B.U.R.L.

n° _____ del _____

POSTAZIONE 1

Comune di Suzzara
Strada: Cavalcavia Marx Ramo 1



Rilievo di traffico effettuato a partire dalle ore 00.00 di giovedì 2 febbraio fino alle ore 24.00 di lunedì 6 febbraio 2006 mediante Nu-Metrics NC-97



FOTO POSTAZIONE 1

Comune di Suzzara

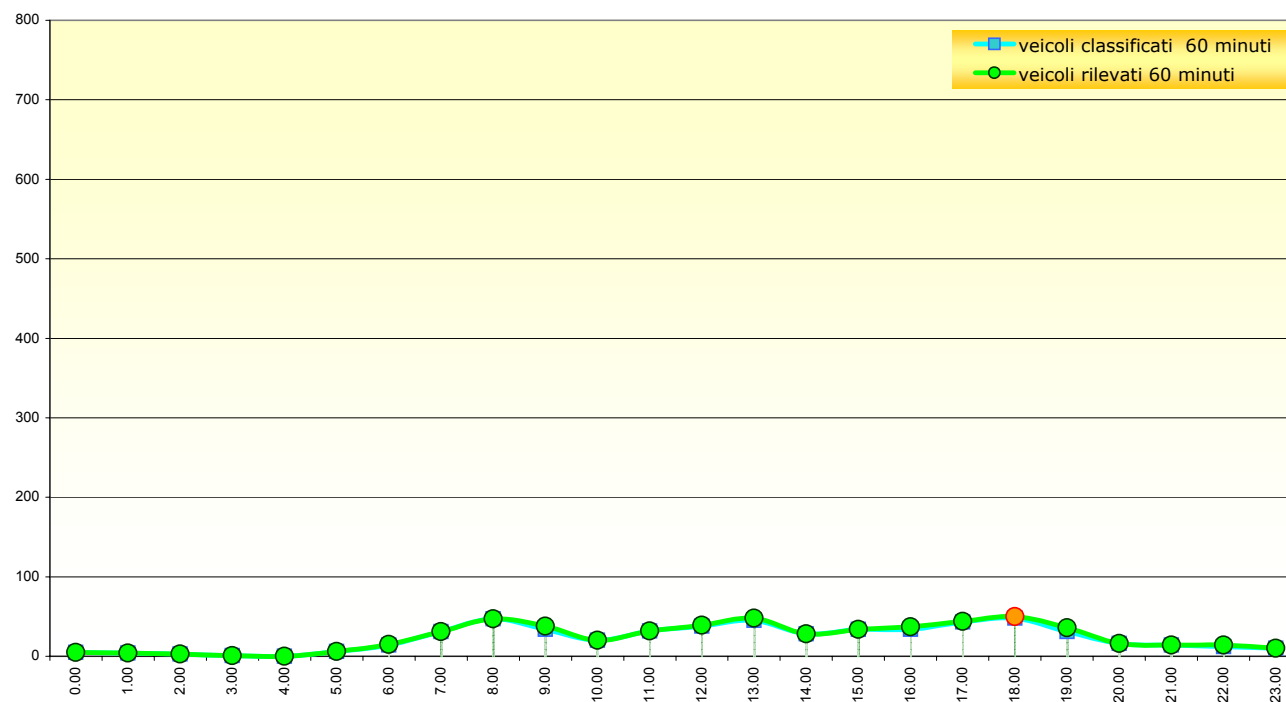
POSTAZIONE 1

Strada: Cavalcavia Marx Ramo 1

inizio intervallo		veicoli rilevati	veicoli classificati
ora	giorno	60 minuti	60 minuti
0:00	02/02/2006	5	5
1:00	02/02/2006	4	4
2:00	02/02/2006	3	3
3:00	02/02/2006	1	1
4:00	02/02/2006	0	0
5:00	02/02/2006	6	6
6:00	02/02/2006	15	14
7:00	02/02/2006	31	31
8:00	02/02/2006	47	47
9:00	02/02/2006	38	34
10:00	02/02/2006	20	20
11:00	02/02/2006	32	32
12:00	02/02/2006	39	38
13:00	02/02/2006	48	45
14:00	02/02/2006	28	28
15:00	02/02/2006	34	34
16:00	02/02/2006	37	34
17:00	02/02/2006	44	43
18:00	02/02/2006	50	48
19:00	02/02/2006	36	31
20:00	02/02/2006	16	16
21:00	02/02/2006	14	14
22:00	02/02/2006	14	12
23:00	02/02/2006	10	10

Totale veicoli rilevati e classificati tra le 00:00-24:00: 572 - 550

Totale veicoli rilevati nell'ora di punta pomeridiana: 50



Comune di Suzzara

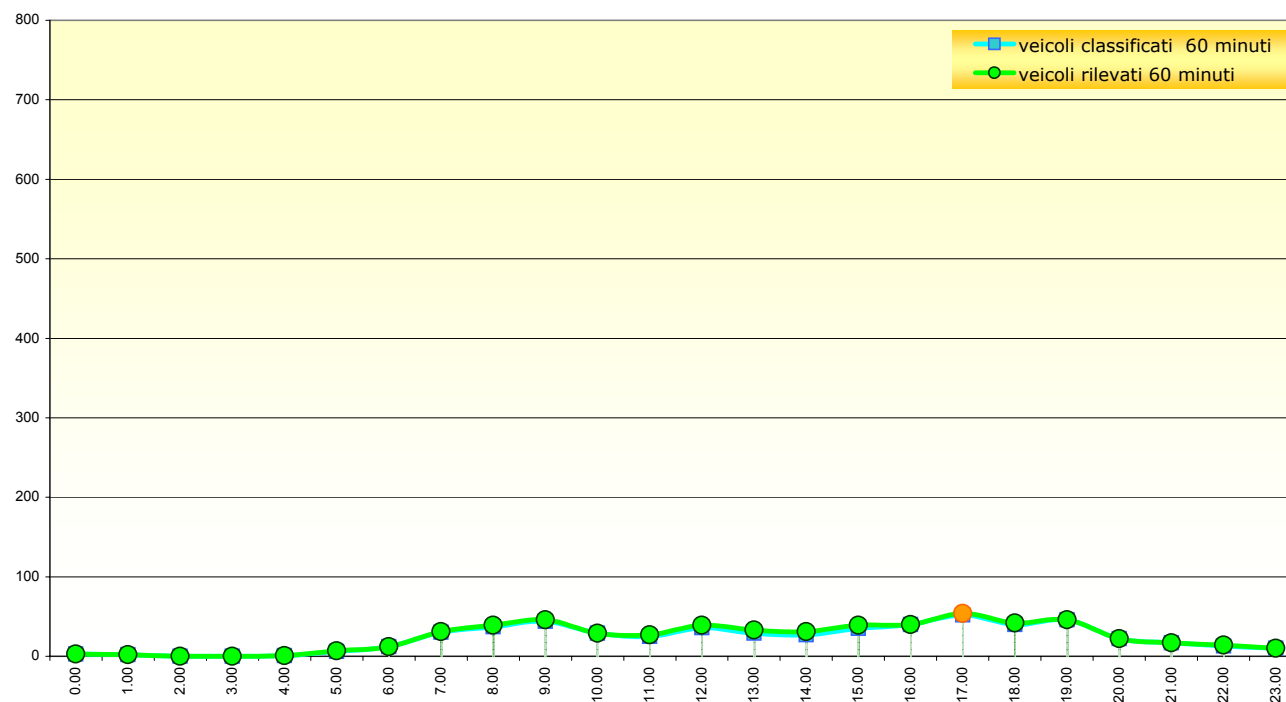
POSTAZIONE 1

Strada: Cavalcavia Marx Ramo 1

inizio intervallo		veicoli rilevati	veicoli classificati
ora	giorno	60 minuti	60 minuti
0:00	03/02/2006	3	3
1:00	03/02/2006	2	2
2:00	03/02/2006	0	0
3:00	03/02/2006	0	0
4:00	03/02/2006	1	1
5:00	03/02/2006	7	6
6:00	03/02/2006	12	12
7:00	03/02/2006	31	30
8:00	03/02/2006	39	37
9:00	03/02/2006	46	44
10:00	03/02/2006	29	29
11:00	03/02/2006	27	25
12:00	03/02/2006	39	36
13:00	03/02/2006	33	29
14:00	03/02/2006	31	27
15:00	03/02/2006	39	35
16:00	03/02/2006	40	40
17:00	03/02/2006	54	52
18:00	03/02/2006	42	40
19:00	03/02/2006	46	46
20:00	03/02/2006	22	22
21:00	03/02/2006	17	17
22:00	03/02/2006	14	13
23:00	03/02/2006	10	10

Totale veicoli rilevati e classificati tra le 00:00-24:00: 584 - 556

Totale veicoli rilevati nell'ora di punta pomeridiana: 54



Comune di Suzzara

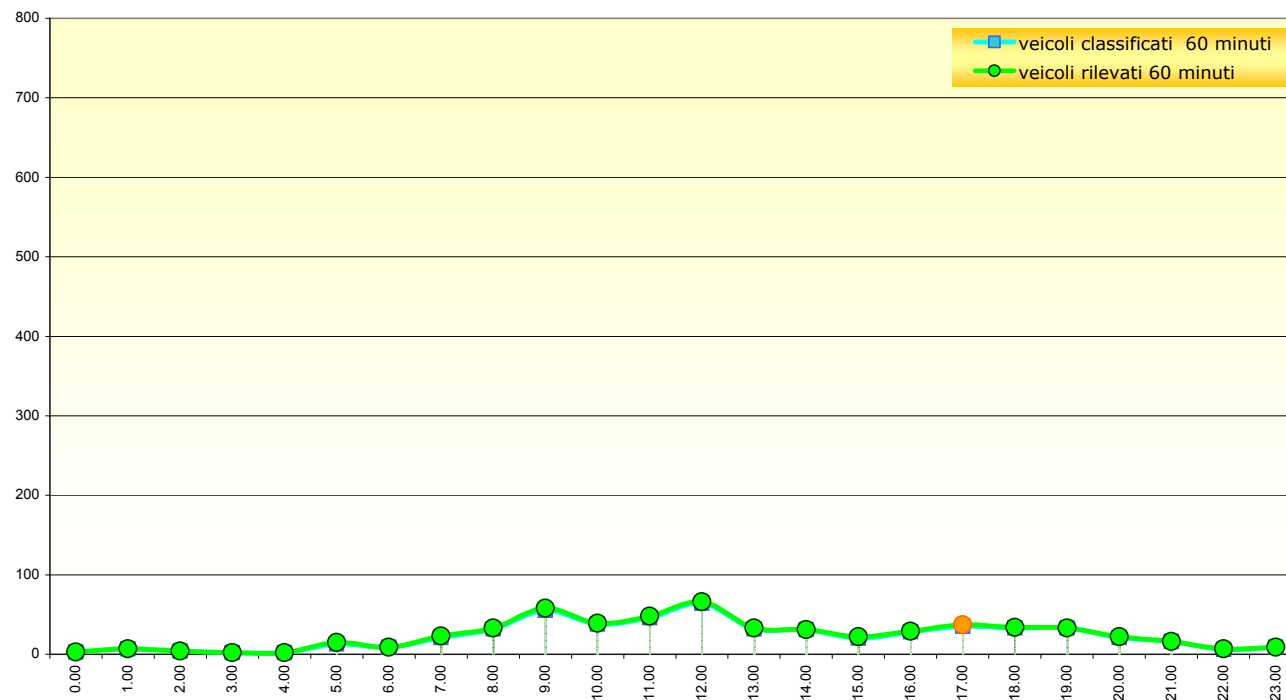
POSTAZIONE 1

Strada: Cavalcavia Marx Ramo 1

inizio intervallo		veicoli rilevati	veicoli classificati
ora	giorno	60 minuti	60 minuti
0:00	04/02/2006	3	3
1:00	04/02/2006	7	7
2:00	04/02/2006	4	4
3:00	04/02/2006	2	2
4:00	04/02/2006	2	2
5:00	04/02/2006	15	13
6:00	04/02/2006	9	9
7:00	04/02/2006	23	21
8:00	04/02/2006	33	32
9:00	04/02/2006	58	55
10:00	04/02/2006	39	38
11:00	04/02/2006	48	46
12:00	04/02/2006	66	64
13:00	04/02/2006	33	32
14:00	04/02/2006	31	31
15:00	04/02/2006	22	20
16:00	04/02/2006	29	28
17:00	04/02/2006	37	35
18:00	04/02/2006	34	33
19:00	04/02/2006	33	33
20:00	04/02/2006	22	21
21:00	04/02/2006	16	16
22:00	04/02/2006	7	6
23:00	04/02/2006	9	9

Totale veicoli rilevati e classificati tra le 00:00-24:00: 582 - 560

Totale veicoli rilevati nell'ora di punta pomeridiana: 37



Comune di Suzzara

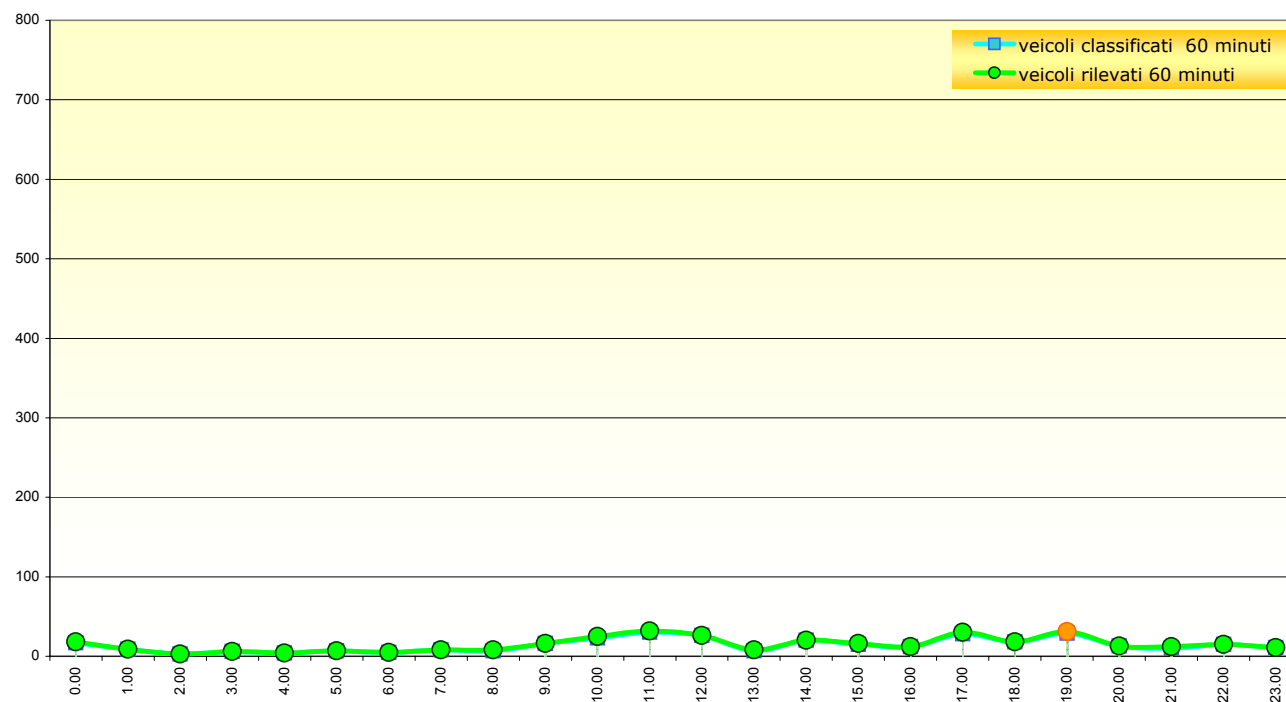
POSTAZIONE 1

Strada: Cavalcavia Marx Ramo 1

inizio intervallo		veicoli rilevati	veicoli classificati
ora	giorno	60 minuti	60 minuti
0:00	05/02/2006	18	17
1:00	05/02/2006	9	9
2:00	05/02/2006	3	3
3:00	05/02/2006	6	6
4:00	05/02/2006	4	4
5:00	05/02/2006	7	7
6:00	05/02/2006	5	5
7:00	05/02/2006	8	8
8:00	05/02/2006	8	7
9:00	05/02/2006	16	16
10:00	05/02/2006	25	23
11:00	05/02/2006	32	30
12:00	05/02/2006	26	26
13:00	05/02/2006	8	7
14:00	05/02/2006	20	20
15:00	05/02/2006	16	15
16:00	05/02/2006	12	12
17:00	05/02/2006	30	28
18:00	05/02/2006	18	18
19:00	05/02/2006	31	29
20:00	05/02/2006	13	13
21:00	05/02/2006	12	10
22:00	05/02/2006	15	15
23:00	05/02/2006	11	11

Totale veicoli rilevati e classificati tra le 00:00-24:00: 353 - 339

Totale veicoli rilevati nell'ora di punta pomeridiana: 31



Comune di Suzzara

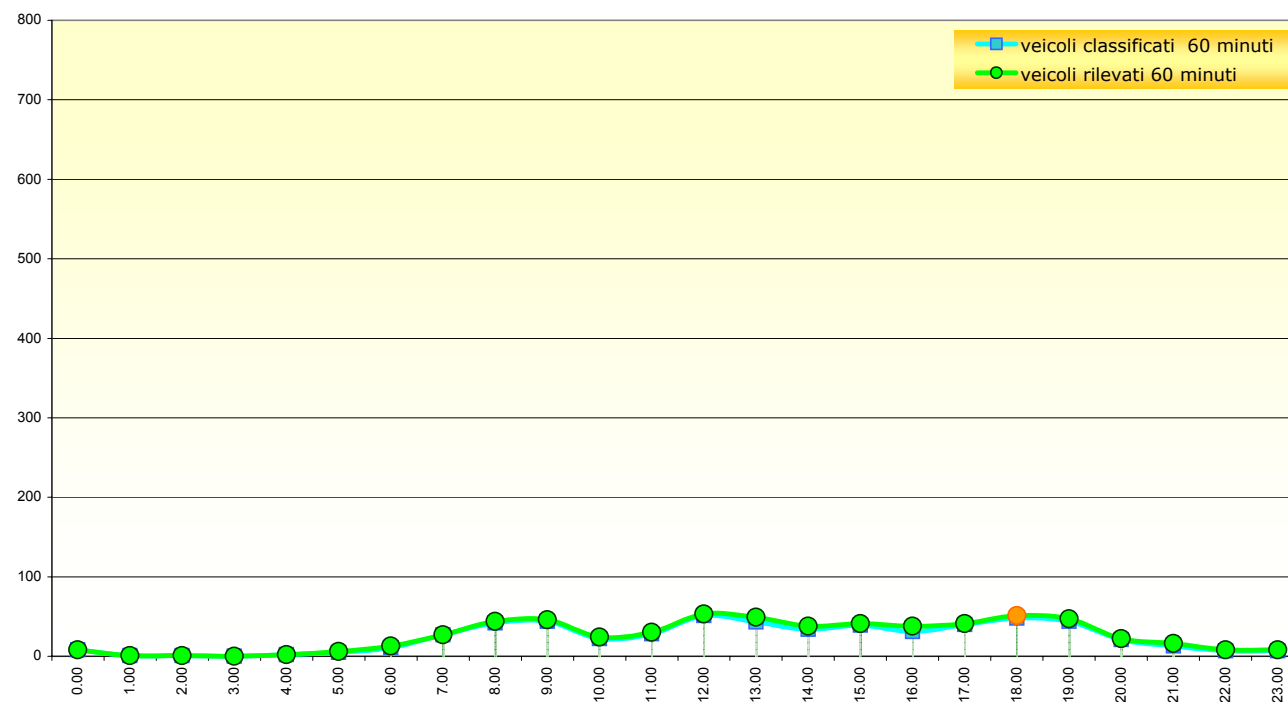
POSTAZIONE 1

Strada: Cavalcavia Marx Ramo 1

inizio intervallo		veicoli rilevati	veicoli classificati
ora	giorno	60 minuti	60 minuti
0:00	06/02/2006	8	8
1:00	06/02/2006	1	1
2:00	06/02/2006	1	1
3:00	06/02/2006	0	0
4:00	06/02/2006	2	2
5:00	06/02/2006	6	5
6:00	06/02/2006	13	11
7:00	06/02/2006	27	27
8:00	06/02/2006	44	42
9:00	06/02/2006	46	44
10:00	06/02/2006	24	22
11:00	06/02/2006	30	28
12:00	06/02/2006	53	51
13:00	06/02/2006	49	43
14:00	06/02/2006	38	34
15:00	06/02/2006	41	39
16:00	06/02/2006	38	31
17:00	06/02/2006	41	40
18:00	06/02/2006	51	48
19:00	06/02/2006	47	44
20:00	06/02/2006	22	21
21:00	06/02/2006	16	13
22:00	06/02/2006	8	7
23:00	06/02/2006	8	7

Totale veicoli rilevati e classificati tra le 00:00-24:00: 614 - 569

Totale veicoli rilevati nell'ora di punta pomeridiana: 51

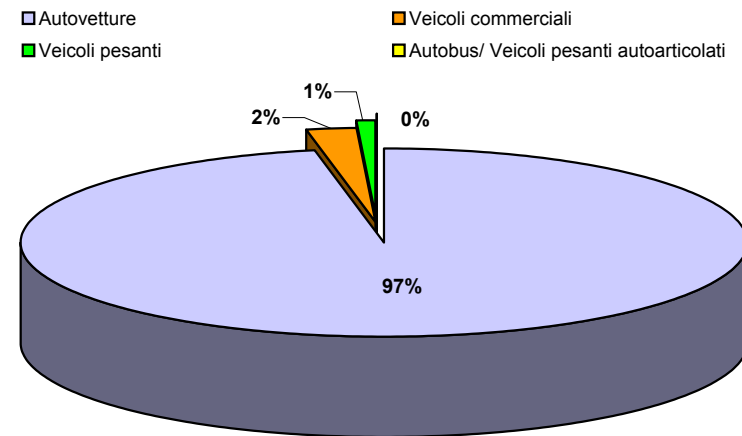


**Comune di Suzzara
POSTAZIONE 1**

Strada: Cavalcavia Marx Ramo 1

Inizio intervallo rilievo	Autovetture	Veicoli commerciali	Veicoli pesanti	Autobus/Veicoli pesanti autoarticolati
0.00	100%	0%	0%	0%
1.00	100%	0%	0%	0%
2.00	100%	0%	0%	0%
3.00	100%	0%	0%	0%
4.00	0%	0%	0%	0%
5.00	100%	0%	0%	0%
6.00	93%	7%	0%	0%
7.00	97%	3%	0%	0%
8.00	89%	9%	2%	0%
9.00	100%	0%	0%	0%
10.00	100%	0%	0%	0%
11.00	97%	0%	3%	0%
12.00	97%	0%	3%	0%
13.00	93%	7%	0%	0%
14.00	93%	4%	4%	0%
15.00	100%	0%	0%	0%
16.00	97%	3%	0%	0%
17.00	100%	0%	0%	0%
18.00	98%	2%	0%	0%
19.00	100%	0%	0%	0%
20.00	94%	6%	0%	0%
21.00	100%	0%	0%	0%
22.00	100%	0%	0%	0%
23.00	100%	0%	0%	0%

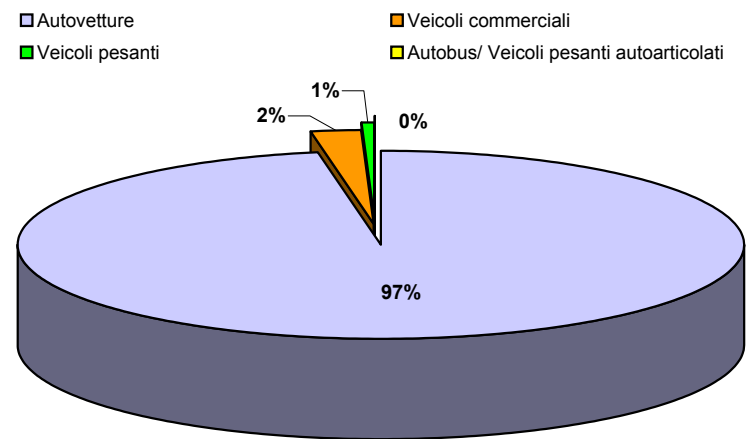
Composizione di traffico 24 h	Autovetture	Veicoli commerciali	Veicoli pesanti	Autobus/ Veicoli pesanti autoarticolati
	97%	2%	1%	0%



Comune di Suzzara
POSTAZIONE 1 **Strada: Cavalcavia Marx Ramo 1**

Inizio intervallo rilievo	Autovetture	Veicoli commerciali	Veicoli pesanti	Autobus/Veicoli pesanti autoarticolati
0.00	100%	0%	0%	0%
1.00	100%	0%	0%	0%
2.00	0%	0%	0%	0%
3.00	0%	0%	0%	0%
4.00	100%	0%	0%	0%
5.00	100%	0%	0%	0%
6.00	83%	8%	8%	0%
7.00	97%	3%	0%	0%
8.00	97%	3%	0%	0%
9.00	93%	7%	0%	0%
10.00	97%	3%	0%	0%
11.00	100%	0%	0%	0%
12.00	100%	0%	0%	0%
13.00	97%	3%	0%	0%
14.00	93%	7%	0%	0%
15.00	100%	0%	0%	0%
16.00	98%	3%	0%	0%
17.00	98%	0%	2%	0%
18.00	95%	3%	3%	0%
19.00	98%	2%	0%	0%
20.00	100%	0%	0%	0%
21.00	100%	0%	0%	0%
22.00	100%	0%	0%	0%
23.00	100%	0%	0%	0%

Composizione di traffico 24 h	Autovetture	Veicoli commerciali	Veicoli pesanti	Autobus/ Veicoli pesanti autoarticolati
	97%	2%	1%	0%

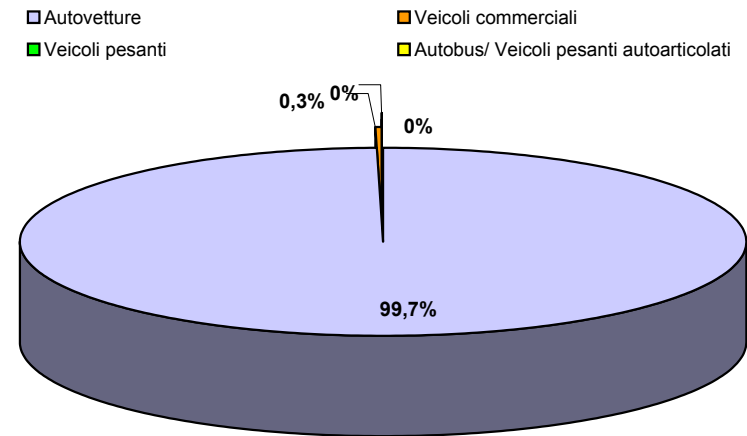


**Comune di Suzzara
POSTAZIONE 1**

Strada: Cavalcavia Marx Ramo 1

Inizio intervallo rilievo	Autovetture	Veicoli commerciali	Veicoli pesanti	Autobus/Veicoli pesanti autoarticolati
0.00	100%	0%	0%	0%
1.00	100%	0%	0%	0%
2.00	100%	0%	0%	0%
3.00	100%	0%	0%	0%
4.00	100%	0%	0%	0%
5.00	100%	0%	0%	0%
6.00	100%	0%	0%	0%
7.00	100%	0%	0%	0%
8.00	100%	0%	0%	0%
9.00	100%	0%	0%	0%
10.00	100%	0%	0%	0%
11.00	100%	0%	0%	0%
12.00	96%	4%	0%	0%
13.00	100%	0%	0%	0%
14.00	100%	0%	0%	0%
15.00	100%	0%	0%	0%
16.00	100%	0%	0%	0%
17.00	100%	0%	0%	0%
18.00	100%	0%	0%	0%
19.00	100%	0%	0%	0%
20.00	100%	0%	0%	0%
21.00	100%	0%	0%	0%
22.00	100%	0%	0%	0%
23.00	100%	0%	0%	0%

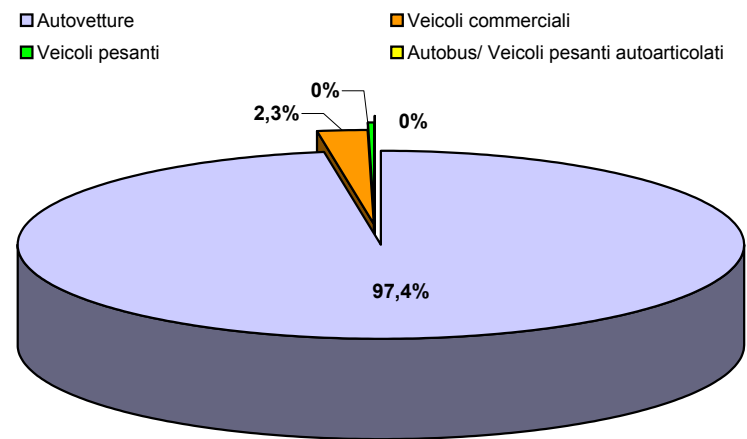
Composizione di traffico 24 h	Autovetture	Veicoli commerciali	Veicoli pesanti	Autobus/ Veicoli pesanti autoarticolati
	99,7%	0,3%	0%	0%



**Comune di Suzzara
POSTAZIONE 1** **Strada: Cavalcavia Marx Ramo 1**

Inizio intervallo rilievo	Autovetture	Veicoli commerciali	Veicoli pesanti	Autobus/Veicoli pesanti autoarticolati
0.00	100%	0%	0%	0%
1.00	100%	0%	0%	0%
2.00	100%	0%	0%	0%
3.00	0%	0%	0%	0%
4.00	100%	0%	0%	0%
5.00	100%	0%	0%	0%
6.00	91%	9%	0%	0%
7.00	93%	7%	0%	0%
8.00	93%	7%	0%	0%
9.00	98%	0%	2%	0%
10.00	100%	0%	0%	0%
11.00	96%	4%	0%	0%
12.00	98%	0%	2%	0%
13.00	95%	5%	0%	0%
14.00	94%	6%	0%	0%
15.00	100%	0%	0%	0%
16.00	100%	0%	0%	0%
17.00	100%	0%	0%	0%
18.00	98%	2%	0%	0%
19.00	98%	2%	0%	0%
20.00	100%	0%	0%	0%
21.00	100%	0%	0%	0%
22.00	100%	0%	0%	0%
23.00	100%	0%	0%	0%

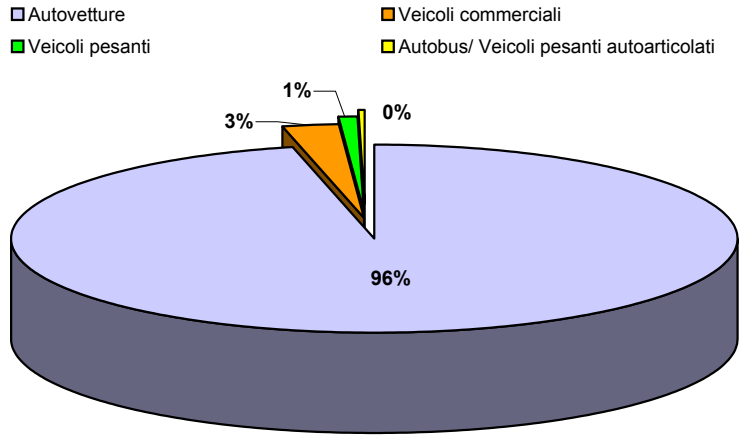
Composizione di traffico 24 h	Autovetture	Veicoli commerciali	Veicoli pesanti	Autobus/ Veicoli pesanti autoarticolati
	97,4%	2,3%	0%	0%



**Comune di Suzzara
POSTAZIONE 1** **Strada: Cavalcavia Marx Ramo 1**

Inizio intervallo rilievo	Autovetture	Veicoli commerciali	Veicoli pesanti	Autobus/Veicoli pesanti autoarticolati
0.00	100%	0%	0%	0%
1.00	100%	0%	0%	0%
2.00	100%	0%	0%	0%
3.00	100%	0%	0%	0%
4.00	100%	0%	0%	0%
5.00	100%	0%	0%	0%
6.00	78%	11%	11%	0%
7.00	90%	5%	5%	0%
8.00	94%	6%	0%	0%
9.00	98%	2%	0%	0%
10.00	95%	5%	0%	0%
11.00	96%	4%	0%	0%
12.00	98%	0%	2%	0%
13.00	91%	3%	3%	3%
14.00	94%	6%	0%	0%
15.00	100%	0%	0%	0%
16.00	96%	0%	4%	0%
17.00	97%	0%	3%	0%
18.00	97%	3%	0%	0%
19.00	97%	3%	0%	0%
20.00	100%	0%	0%	0%
21.00	100%	0%	0%	0%
22.00	100%	0%	0%	0%
23.00	100%	0%	0%	0%

Composizione di traffico 24 h	Autovetture	Veicoli commerciali	Veicoli pesanti	Autobus/ Veicoli pesanti autoarticolati
	96%	3%	1%	0%



POSTAZIONE 2

Comune di Suzzara
Strada: Cavalcavia Marx Ramo 2



Rilievo di traffico effettuato a partire dalle ore 00.00 di giovedì 2 febbraio fino alle ore 24.00 di lunedì 6 febbraio 2006 mediante Nu-Metrics NC-97



FOTO POSTAZIONE 2

Comune di Suzzara

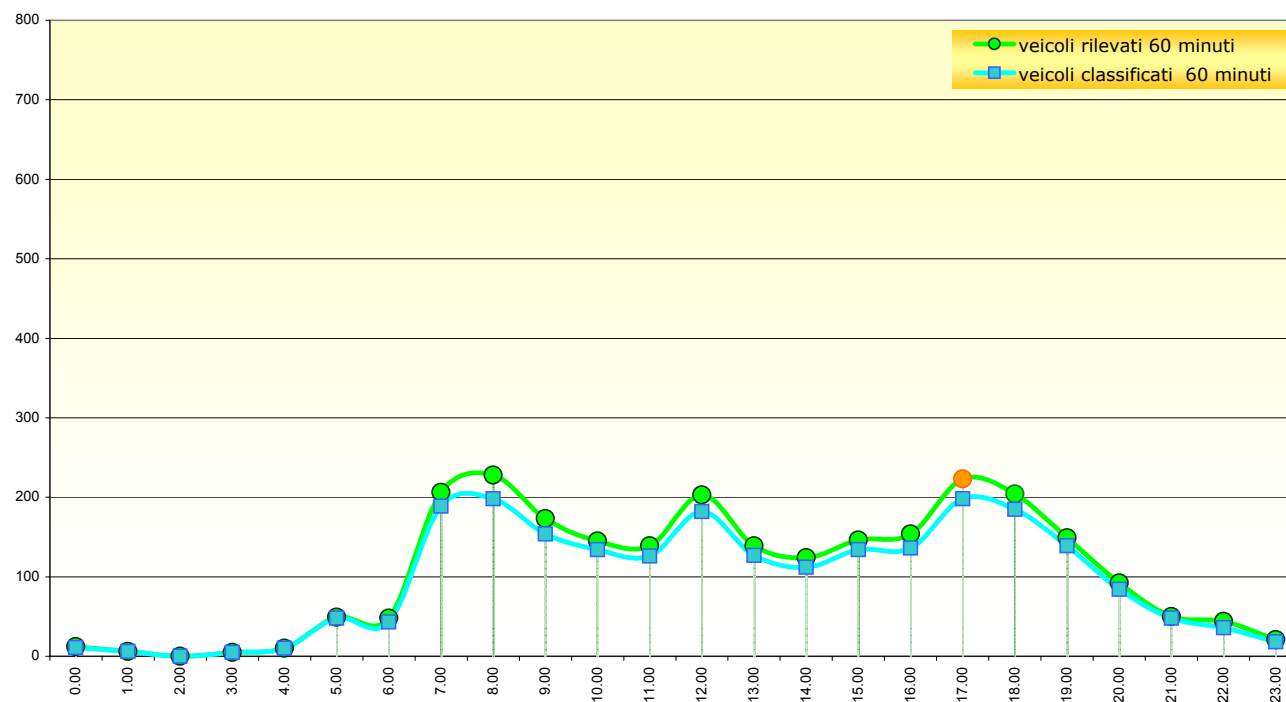
POSTAZIONE 2

Strada: Cavalcavia Marx Ramo 2

inizio intervallo		veicoli rilevati	veicoli classificati
ora	giorno	60 minuti	60 minuti
0:00	02/02/2006	12	11
1:00	02/02/2006	6	6
2:00	02/02/2006	0	0
3:00	02/02/2006	5	5
4:00	02/02/2006	10	10
5:00	02/02/2006	49	48
6:00	02/02/2006	48	43
7:00	02/02/2006	206	189
8:00	02/02/2006	228	198
9:00	02/02/2006	173	154
10:00	02/02/2006	145	134
11:00	02/02/2006	139	126
12:00	02/02/2006	203	182
13:00	02/02/2006	139	127
14:00	02/02/2006	124	112
15:00	02/02/2006	146	134
16:00	02/02/2006	154	136
17:00	02/02/2006	223	198
18:00	02/02/2006	204	185
19:00	02/02/2006	149	139
20:00	02/02/2006	92	84
21:00	02/02/2006	50	48
22:00	02/02/2006	44	36
23:00	02/02/2006	21	18

Totale veicoli rilevati e classificati tra le 00:00-24:00: 2570 - 2323

Totale veicoli rilevati nell'ora di punta pomeridiana: 223



Comune di Suzzara

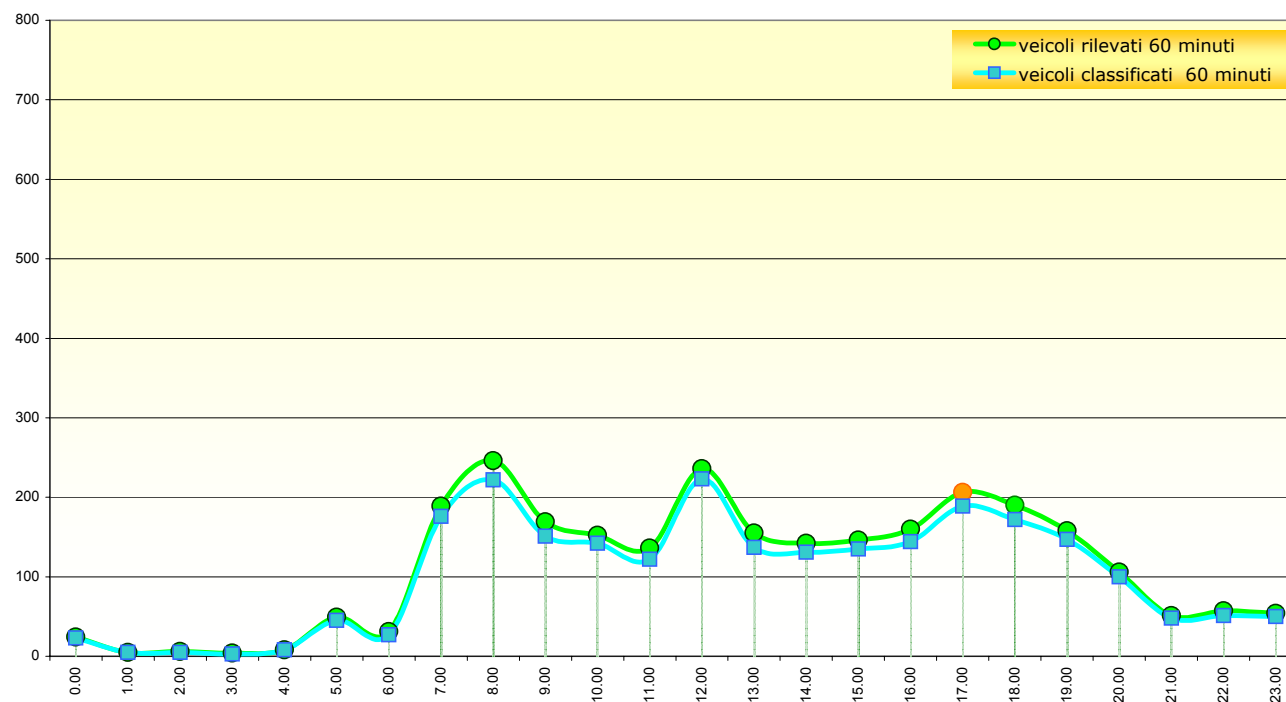
POSTAZIONE 2

Strada: Cavalcavia Marx Ramo 2

inizio intervallo		veicoli rilevati	veicoli classificati
ora	giorno	60 minuti	60 minuti
0:00	03/02/2006	24	23
1:00	03/02/2006	5	5
2:00	03/02/2006	6	5
3:00	03/02/2006	4	3
4:00	03/02/2006	8	8
5:00	03/02/2006	49	45
6:00	03/02/2006	31	27
7:00	03/02/2006	189	176
8:00	03/02/2006	246	222
9:00	03/02/2006	169	151
10:00	03/02/2006	152	142
11:00	03/02/2006	136	122
12:00	03/02/2006	236	223
13:00	03/02/2006	155	137
14:00	03/02/2006	142	131
15:00	03/02/2006	146	135
16:00	03/02/2006	160	144
17:00	03/02/2006	206	189
18:00	03/02/2006	190	172
19:00	03/02/2006	158	147
20:00	03/02/2006	106	100
21:00	03/02/2006	51	48
22:00	03/02/2006	57	51
23:00	03/02/2006	54	50

Totale veicoli rilevati e classificati tra le 00:00-24:00: 2680 - 2456

Totale veicoli rilevati nell'ora di punta pomeridiana: 206



Comune di Suzzara

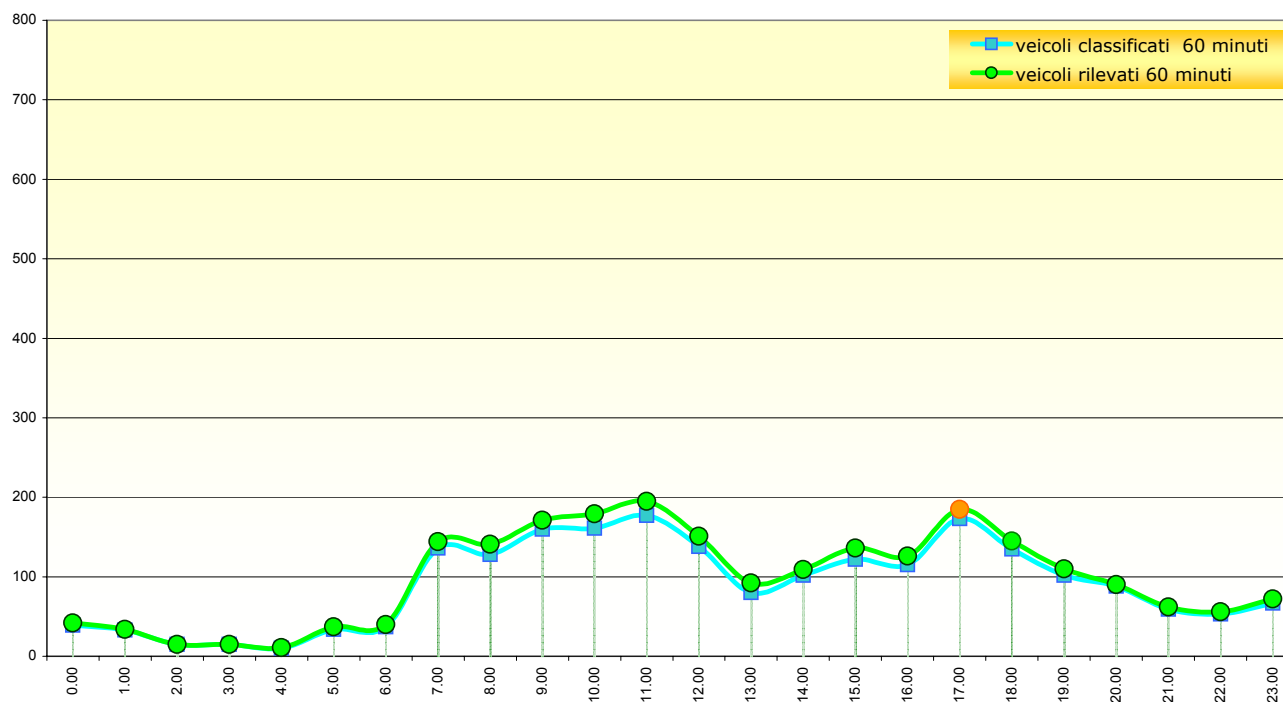
POSTAZIONE 2

Strada: Cavalcavia Marx Ramo 2

inizio intervallo		veicoli rilevati	veicoli classificati
ora	giorno	60 minuti	60 minuti
0:00	04/02/2006	42	39
1:00	04/02/2006	34	33
2:00	04/02/2006	15	15
3:00	04/02/2006	15	15
4:00	04/02/2006	11	10
5:00	04/02/2006	37	34
6:00	04/02/2006	40	37
7:00	04/02/2006	144	136
8:00	04/02/2006	141	128
9:00	04/02/2006	171	160
10:00	04/02/2006	179	161
11:00	04/02/2006	195	177
12:00	04/02/2006	151	138
13:00	04/02/2006	92	80
14:00	04/02/2006	109	102
15:00	04/02/2006	136	122
16:00	04/02/2006	126	115
17:00	04/02/2006	185	173
18:00	04/02/2006	145	135
19:00	04/02/2006	110	102
20:00	04/02/2006	90	88
21:00	04/02/2006	62	59
22:00	04/02/2006	56	53
23:00	04/02/2006	72	67

Totale veicoli rilevati e classificati tra le 00:00-24:00: 2358 - 2179

Totale veicoli rilevati nell'ora di punta pomeridiana: 185



Comune di Suzzara

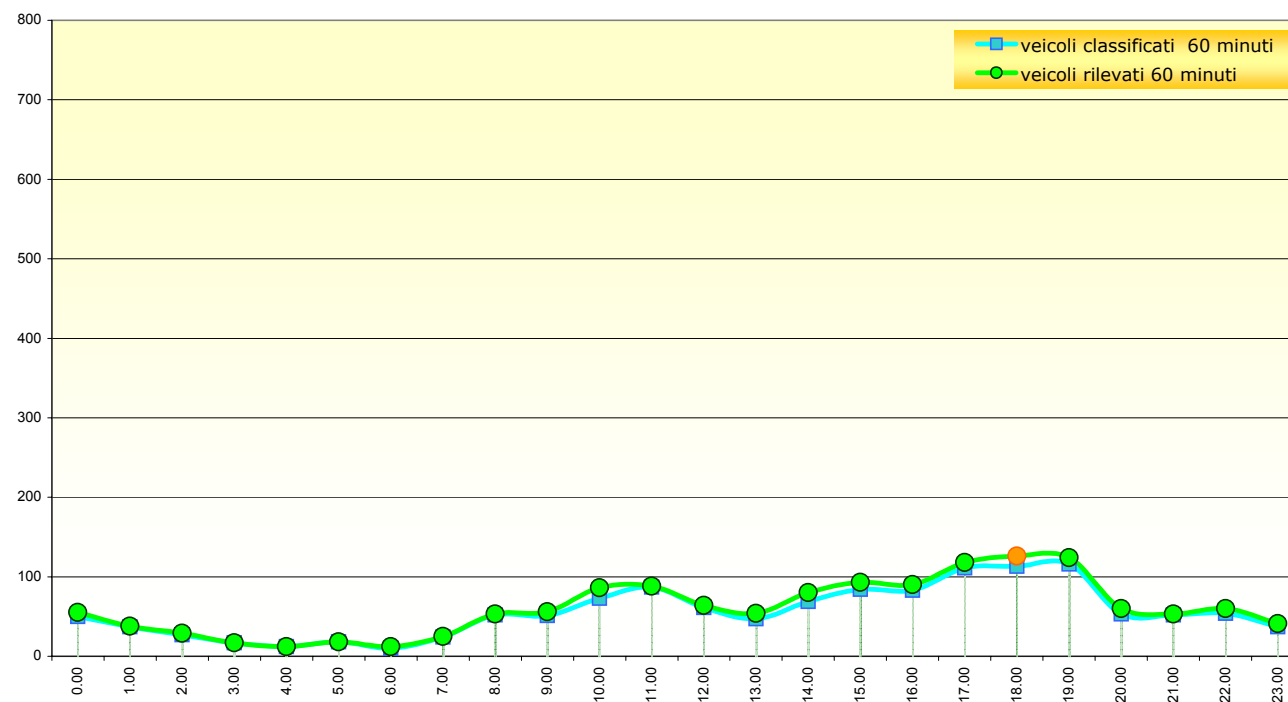
POSTAZIONE 2

Strada: Cavalcavia Marx Ramo 2

inizio intervallo		veicoli rilevati	veicoli classificati
ora	giorno	60 minuti	60 minuti
0:00	05/02/2006	55	50
1:00	05/02/2006	38	37
2:00	05/02/2006	29	27
3:00	05/02/2006	17	17
4:00	05/02/2006	12	12
5:00	05/02/2006	18	18
6:00	05/02/2006	12	10
7:00	05/02/2006	25	24
8:00	05/02/2006	53	52
9:00	05/02/2006	56	51
10:00	05/02/2006	86	73
11:00	05/02/2006	88	87
12:00	05/02/2006	64	61
13:00	05/02/2006	54	47
14:00	05/02/2006	80	69
15:00	05/02/2006	93	84
16:00	05/02/2006	90	83
17:00	05/02/2006	118	111
18:00	05/02/2006	126	113
19:00	05/02/2006	124	116
20:00	05/02/2006	60	53
21:00	05/02/2006	53	52
22:00	05/02/2006	60	54
23:00	05/02/2006	41	37

Totale veicoli rilevati e classificati tra le 00:00-24:00: 1452 - 1338

Totale veicoli rilevati nell'ora di punta pomeridiana: 126



Comune di Suzzara

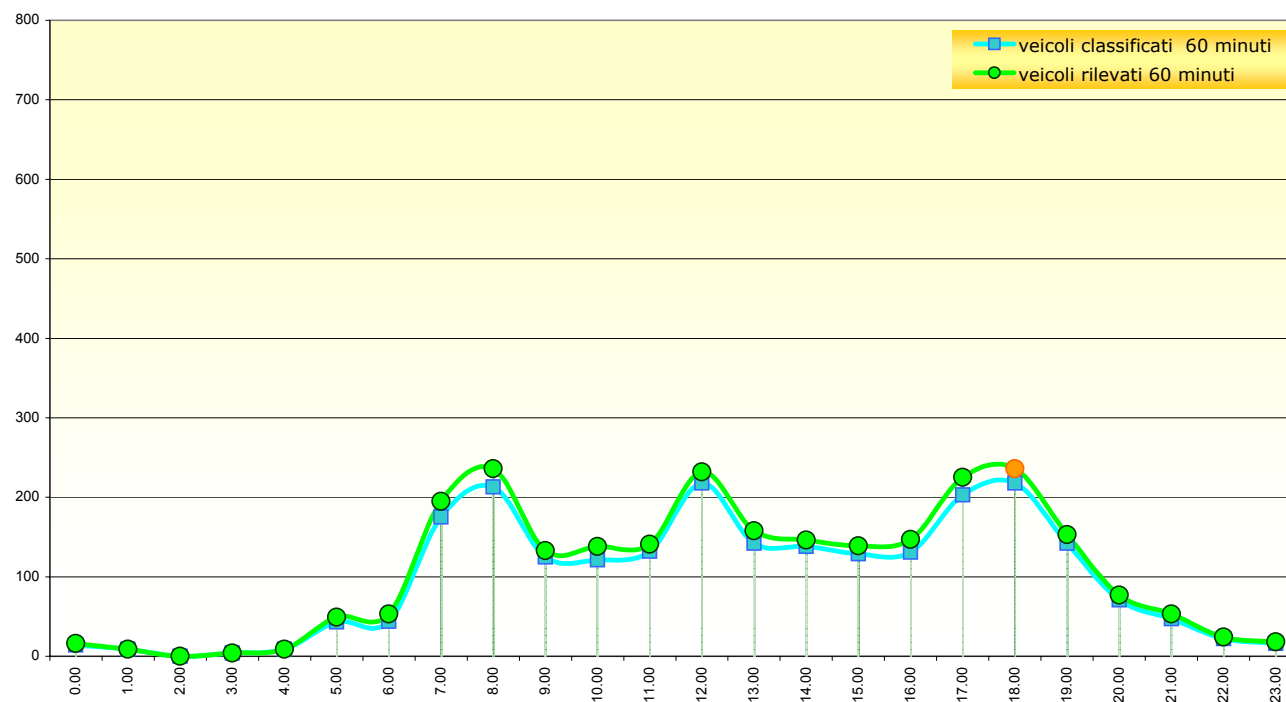
POSTAZIONE 2

Strada: Cavalcavia Marx Ramo 2

inizio intervallo		veicoli rilevati	veicoli classificati
ora	giorno	60 minuti	60 minuti
0:00	06/02/2006	16	14
1:00	06/02/2006	9	9
2:00	06/02/2006	0	0
3:00	06/02/2006	4	4
4:00	06/02/2006	9	9
5:00	06/02/2006	49	43
6:00	06/02/2006	53	44
7:00	06/02/2006	195	175
8:00	06/02/2006	236	213
9:00	06/02/2006	133	125
10:00	06/02/2006	138	121
11:00	06/02/2006	141	132
12:00	06/02/2006	232	218
13:00	06/02/2006	158	142
14:00	06/02/2006	146	138
15:00	06/02/2006	139	129
16:00	06/02/2006	147	131
17:00	06/02/2006	225	203
18:00	06/02/2006	236	218
19:00	06/02/2006	153	142
20:00	06/02/2006	77	71
21:00	06/02/2006	53	47
22:00	06/02/2006	24	22
23:00	06/02/2006	18	16

Totale veicoli rilevati e classificati tra le 00:00-24:00: 2591 - 2366

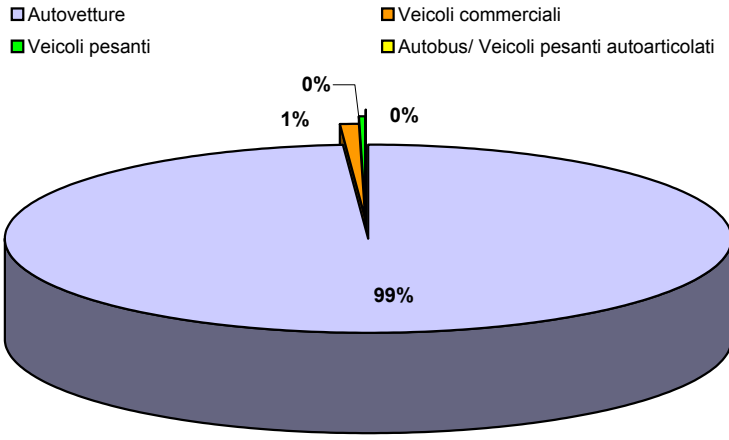
Totale veicoli rilevati nell'ora di punta pomeridiana: 236



Comune di Suzzara
POSTAZIONE 2 **Strada: Cavalcavia Marx Ramo 2**

Inizio intervallo rilievo	Autovetture	Veicoli commerciali	Veicoli pesanti	Autobus/Veicoli pesanti autoarticolati
0.00	100%	0%	0%	0%
1.00	100%	0%	0%	0%
2.00	0%	0%	0%	0%
3.00	100%	0%	0%	0%
4.00	100%	0%	0%	0%
5.00	100%	0%	0%	0%
6.00	100%	0%	0%	0%
7.00	99%	1%	0%	0%
8.00	98%	1%	1%	0%
9.00	99%	1%	0%	0%
10.00	99%	1%	0%	0%
11.00	99%	1%	0%	0%
12.00	99%	1%	0%	0%
13.00	99%	1%	0%	0%
14.00	99%	1%	0%	0%
15.00	99%	1%	0%	0%
16.00	97%	2%	1%	0%
17.00	98%	2%	0%	0%
18.00	99%	1%	1%	0%
19.00	98%	2%	0%	0%
20.00	99%	1%	0%	0%
21.00	100%	0%	0%	0%
22.00	97%	3%	0%	0%
23.00	94%	0%	6%	0%

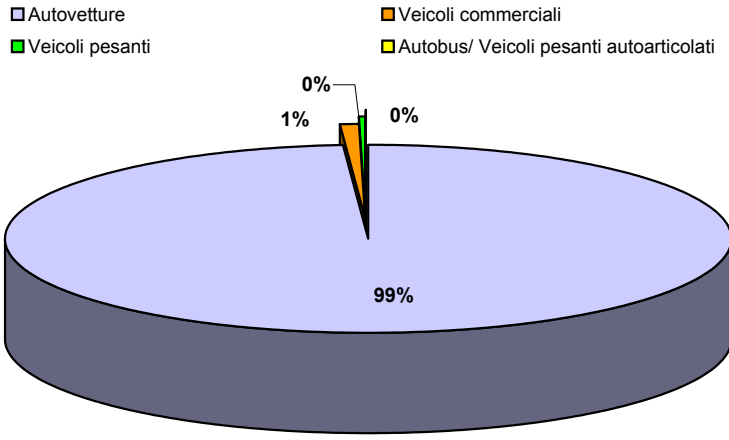
Composizione di traffico 24 h	Autovetture	Veicoli commerciali	Veicoli pesanti	Autobus/ Veicoli pesanti autoarticolati
	99%	1%	0%	0%



**Comune di Suzzara
POSTAZIONE 2** **Strada: Cavalcavia Marx Ramo 2**

Inizio intervallo rilievo	Autovetture	Veicoli commerciali	Veicoli pesanti	Autobus/Veicoli pesanti autoarticolati
0.00	100%	0%	0%	0%
1.00	80%	20%	0%	0%
2.00	100%	0%	0%	0%
3.00	100%	0%	0%	0%
4.00	100%	0%	0%	0%
5.00	100%	0%	0%	0%
6.00	100%	0%	0%	0%
7.00	98%	2%	0%	0%
8.00	97%	2%	0%	0%
9.00	99%	1%	0%	1%
10.00	99%	1%	0%	0%
11.00	100%	0%	0%	0%
12.00	99%	0%	0%	0%
13.00	99%	1%	0%	0%
14.00	98%	2%	0%	0%
15.00	100%	0%	0%	0%
16.00	99%	1%	0%	0%
17.00	99%	1%	0%	0%
18.00	99%	1%	0%	0%
19.00	100%	0%	0%	0%
20.00	100%	0%	0%	0%
21.00	100%	0%	0%	0%
22.00	98%	0%	2%	0%
23.00	98%	2%	0%	0%

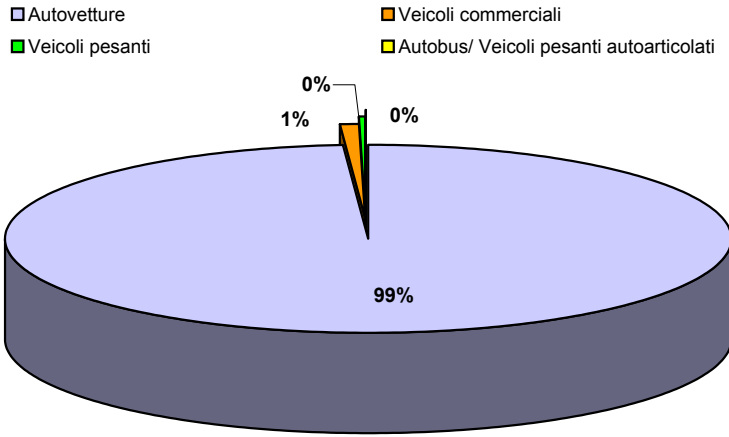
Composizione di traffico 24 h	Autovetture	Veicoli commerciali	Veicoli pesanti	Autobus/ Veicoli pesanti autoarticolati
	99%	1%	0%	0%



Comune di Suzzara
POSTAZIONE 2 **Strada: Cavalcavia Marx Ramo 2**

Inizio intervallo rilievo	Autovetture	Veicoli commerciali	Veicoli pesanti	Autobus/Veicoli pesanti autoarticolati
0.00	100%	0%	0%	0%
1.00	94%	0%	6%	0%
2.00	100%	0%	0%	0%
3.00	93%	7%	0%	0%
4.00	100%	0%	0%	0%
5.00	100%	0%	0%	0%
6.00	97%	0%	3%	0%
7.00	99%	1%	0%	0%
8.00	98%	2%	0%	0%
9.00	100%	0%	0%	0%
10.00	99%	1%	0%	0%
11.00	99%	1%	1%	0%
12.00	99%	1%	0%	1%
13.00	99%	1%	0%	0%
14.00	99%	1%	0%	0%
15.00	98%	2%	0%	0%
16.00	99%	0%	1%	0%
17.00	99%	1%	0%	0%
18.00	99%	1%	0%	0%
19.00	99%	1%	0%	0%
20.00	99%	1%	0%	0%
21.00	100%	0%	0%	0%
22.00	98%	2%	0%	0%
23.00	100%	0%	0%	0%

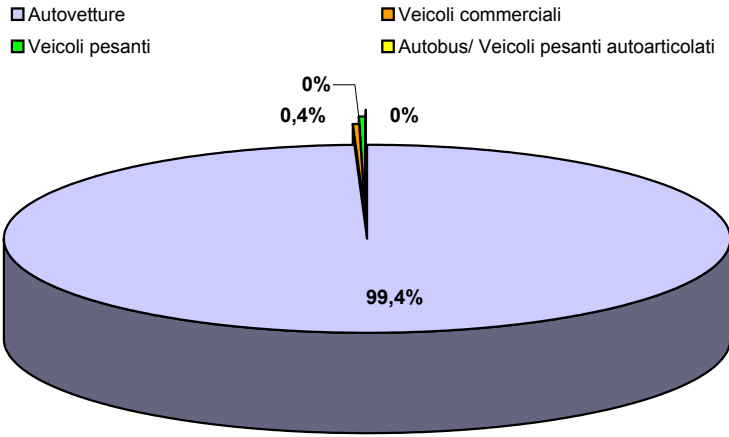
Composizione di traffico 24 h	Autovetture	Veicoli commerciali	Veicoli pesanti	Autobus/ Veicoli pesanti autoarticolati
	99%	1%	0%	0%



**Comune di Suzzara
POSTAZIONE 2** **Strada: Cavalcavia Marx Ramo 2**

Inizio intervallo rilievo	Autovetture	Veicoli commerciali	Veicoli pesanti	Autobus/Veicoli pesanti autoarticolati
0.00	100%	0%	0%	0%
1.00	100%	0%	0%	0%
2.00	96%	0%	4%	0%
3.00	100%	0%	0%	0%
4.00	100%	0%	0%	0%
5.00	100%	0%	0%	0%
6.00	100%	0%	0%	0%
7.00	100%	0%	0%	0%
8.00	100%	0%	0%	0%
9.00	100%	0%	0%	0%
10.00	99%	1%	0%	0%
11.00	100%	0%	0%	0%
12.00	100%	0%	0%	0%
13.00	98%	2%	0%	0%
14.00	100%	0%	0%	0%
15.00	100%	0%	0%	0%
16.00	99%	1%	0%	0%
17.00	100%	0%	0%	0%
18.00	100%	0%	0%	0%
19.00	98%	1%	1%	0%
20.00	98%	2%	0%	0%
21.00	100%	0%	0%	0%
22.00	100%	0%	0%	0%
23.00	97%	3%	0%	0%

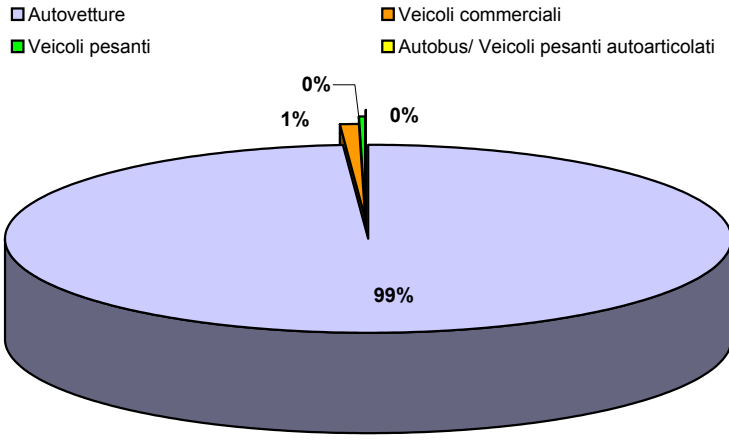
Composizione di traffico 24 h	Autovetture	Veicoli commerciali	Veicoli pesanti	Autobus/ Veicoli pesanti autoarticolati
	99,4%	0,4%	0%	0%



**Comune di Suzzara
POSTAZIONE 2** **Strada: Cavalcavia Marx Ramo 2**

Inizio intervallo rilievo	Autovetture	Veicoli commerciali	Veicoli pesanti	Autobus/Veicoli pesanti autoarticolati
0.00	100%	0%	0%	0%
1.00	100%	0%	0%	0%
2.00	0%	0%	0%	0%
3.00	100%	0%	0%	0%
4.00	100%	0%	0%	0%
5.00	100%	0%	0%	0%
6.00	100%	0%	0%	0%
7.00	99%	1%	0%	0%
8.00	100%	0%	0%	0%
9.00	99%	1%	0%	0%
10.00	100%	0%	0%	0%
11.00	100%	0%	0%	0%
12.00	97%	2%	0%	0%
13.00	98%	1%	1%	0%
14.00	100%	0%	0%	0%
15.00	98%	2%	0%	0%
16.00	98%	2%	0%	0%
17.00	100%	0%	0%	0%
18.00	99%	1%	0%	0%
19.00	99%	1%	1%	0%
20.00	100%	0%	0%	0%
21.00	100%	0%	0%	0%
22.00	100%	0%	0%	0%
23.00	94%	6%	0%	0%

Composizione di traffico 24 h	Autovetture	Veicoli commerciali	Veicoli pesanti	Autobus/ Veicoli pesanti autoarticolati
	99%	1%	0%	0%



POSTAZIONE 3

Comune di Suzzara
Strada: Cavalcavia Marx Ramo 3



Rilievo di traffico effettuato a partire dalle ore 00.00 di giovedì 2 febbraio 2006
fino alle 24.00 di lunedì 6 febbraio 2006 mediante Nu-Metrics NC-97



FOTO POSTAZIONE 3

Comune di Suzzara

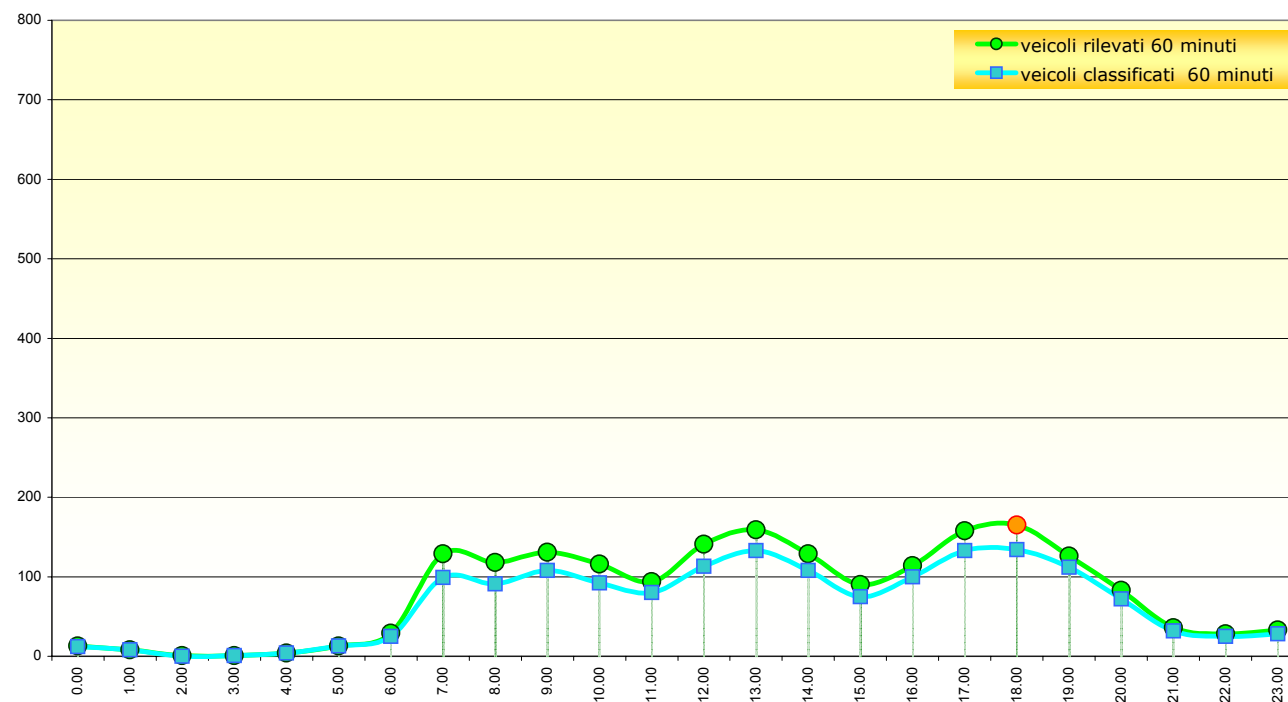
POSTAZIONE 3

Strada: Cavalcavia Marx Ramo 3

inizio intervallo		veicoli rilevati	veicoli classificati
ora	giorno	60 minuti	60 minuti
0:00	02/02/2006	13	12
1:00	02/02/2006	8	8
2:00	02/02/2006	1	0
3:00	02/02/2006	1	1
4:00	02/02/2006	4	4
5:00	02/02/2006	13	13
6:00	02/02/2006	29	25
7:00	02/02/2006	129	99
8:00	02/02/2006	118	91
9:00	02/02/2006	131	108
10:00	02/02/2006	116	92
11:00	02/02/2006	94	80
12:00	02/02/2006	141	113
13:00	02/02/2006	159	133
14:00	02/02/2006	129	108
15:00	02/02/2006	90	75
16:00	02/02/2006	114	100
17:00	02/02/2006	158	133
18:00	02/02/2006	165	134
19:00	02/02/2006	126	112
20:00	02/02/2006	83	72
21:00	02/02/2006	36	32
22:00	02/02/2006	28	25
23:00	02/02/2006	33	28

Totale veicoli rilevati e classificati tra le 00:00-24:00: 1919 - 1598

Totale veicoli rilevati nell'ora di punta pomeridiana: 165



Comune di Suzzara

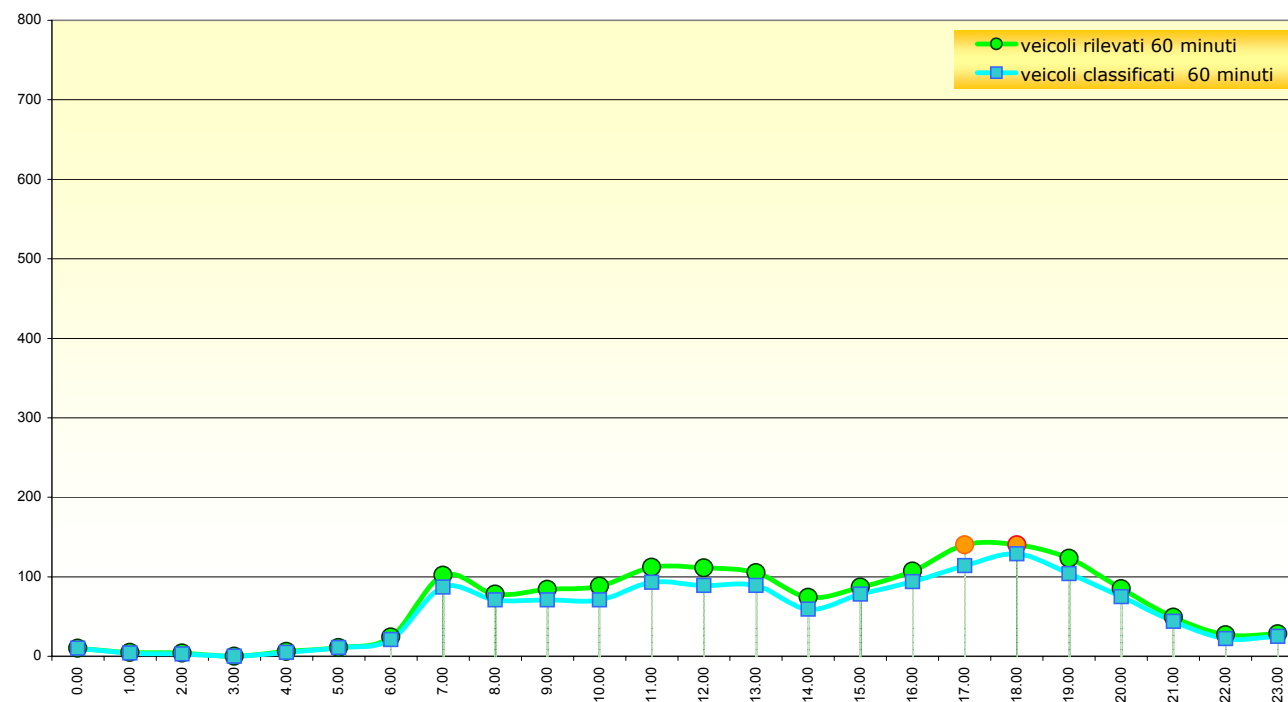
POSTAZIONE 3

Strada: Cavalcavia Marx Ramo 3

inizio intervallo		veicoli rilevati	veicoli classificati
ora	giorno	60 minuti	60 minuti
0:00	03/02/2006	10	10
1:00	03/02/2006	5	4
2:00	03/02/2006	4	3
3:00	03/02/2006	0	0
4:00	03/02/2006	6	5
5:00	03/02/2006	11	11
6:00	03/02/2006	24	21
7:00	03/02/2006	102	87
8:00	03/02/2006	78	71
9:00	03/02/2006	84	71
10:00	03/02/2006	88	71
11:00	03/02/2006	112	93
12:00	03/02/2006	111	89
13:00	03/02/2006	105	89
14:00	03/02/2006	74	59
15:00	03/02/2006	87	78
16:00	03/02/2006	107	94
17:00	03/02/2006	140	114
18:00	03/02/2006	140	129
19:00	03/02/2006	123	104
20:00	03/02/2006	85	75
21:00	03/02/2006	49	44
22:00	03/02/2006	27	22
23:00	03/02/2006	28	25

Totale veicoli rilevati e classificati tra le 00:00-24:00: 1600 - 1369

Totale veicoli rilevati nell'ora di punta pomeridiana: 140



Comune di Suzzara

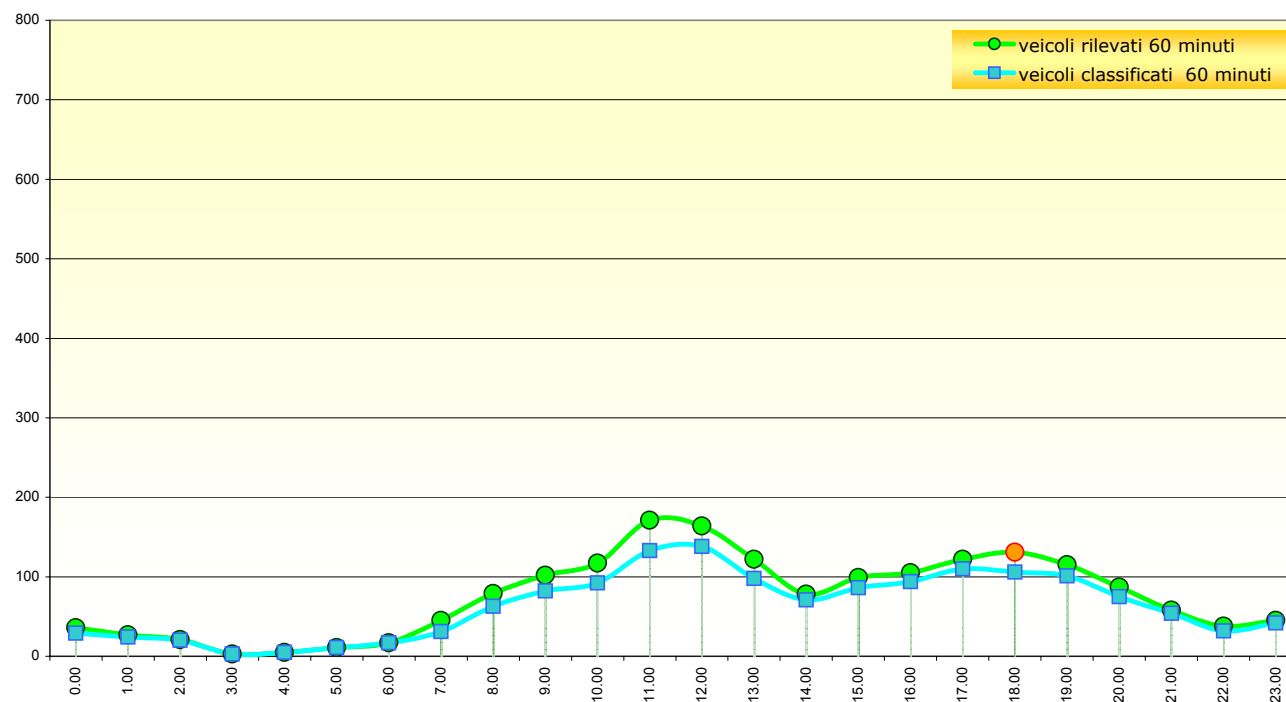
POSTAZIONE 3

Strada: Cavalcavia Marx Ramo 3

inizio intervallo		veicoli rilevati	veicoli classificati
ora	giorno	60 minuti	60 minuti
0:00	04/02/2006	36	29
1:00	04/02/2006	27	24
2:00	04/02/2006	21	20
3:00	04/02/2006	3	3
4:00	04/02/2006	5	5
5:00	04/02/2006	11	11
6:00	04/02/2006	17	17
7:00	04/02/2006	45	31
8:00	04/02/2006	79	63
9:00	04/02/2006	102	82
10:00	04/02/2006	117	92
11:00	04/02/2006	171	133
12:00	04/02/2006	164	138
13:00	04/02/2006	122	98
14:00	04/02/2006	78	71
15:00	04/02/2006	99	86
16:00	04/02/2006	105	94
17:00	04/02/2006	122	110
18:00	04/02/2006	131	106
19:00	04/02/2006	115	101
20:00	04/02/2006	87	75
21:00	04/02/2006	58	54
22:00	04/02/2006	38	32
23:00	04/02/2006	45	42

Totale veicoli rilevati e classificati tra le 00:00-24:00: 1798 - 1517

Totale veicoli rilevati nell'ora di punta pomeridiana: 131



Comune di Suzzara

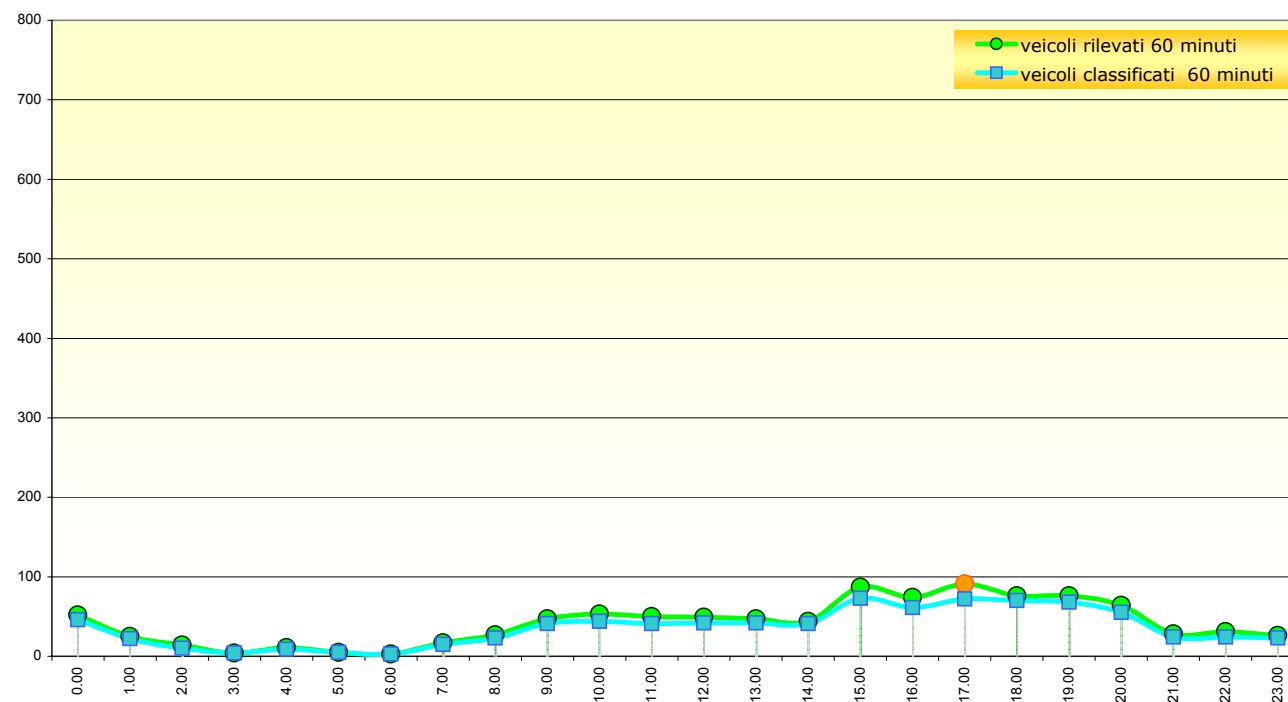
POSTAZIONE 3

Strada: Cavalcavia Marx Ramo 3

inizio intervallo		veicoli rilevati	veicoli classificati
ora	giorno	60 minuti	60 minuti
0:00	05/02/2006	52	46
1:00	05/02/2006	25	22
2:00	05/02/2006	14	10
3:00	05/02/2006	4	4
4:00	05/02/2006	11	9
5:00	05/02/2006	5	5
6:00	05/02/2006	3	3
7:00	05/02/2006	17	15
8:00	05/02/2006	27	23
9:00	05/02/2006	47	41
10:00	05/02/2006	53	44
11:00	05/02/2006	50	41
12:00	05/02/2006	49	42
13:00	05/02/2006	47	42
14:00	05/02/2006	44	41
15:00	05/02/2006	87	73
16:00	05/02/2006	74	61
17:00	05/02/2006	91	72
18:00	05/02/2006	76	70
19:00	05/02/2006	76	68
20:00	05/02/2006	64	55
21:00	05/02/2006	28	24
22:00	05/02/2006	31	24
23:00	05/02/2006	26	23

Totale veicoli rilevati e classificati tra le 00:00-24:00: 1001 - 858

Totale veicoli rilevati nell'ora di punta pomeridiana: 91



Comune di Suzzara

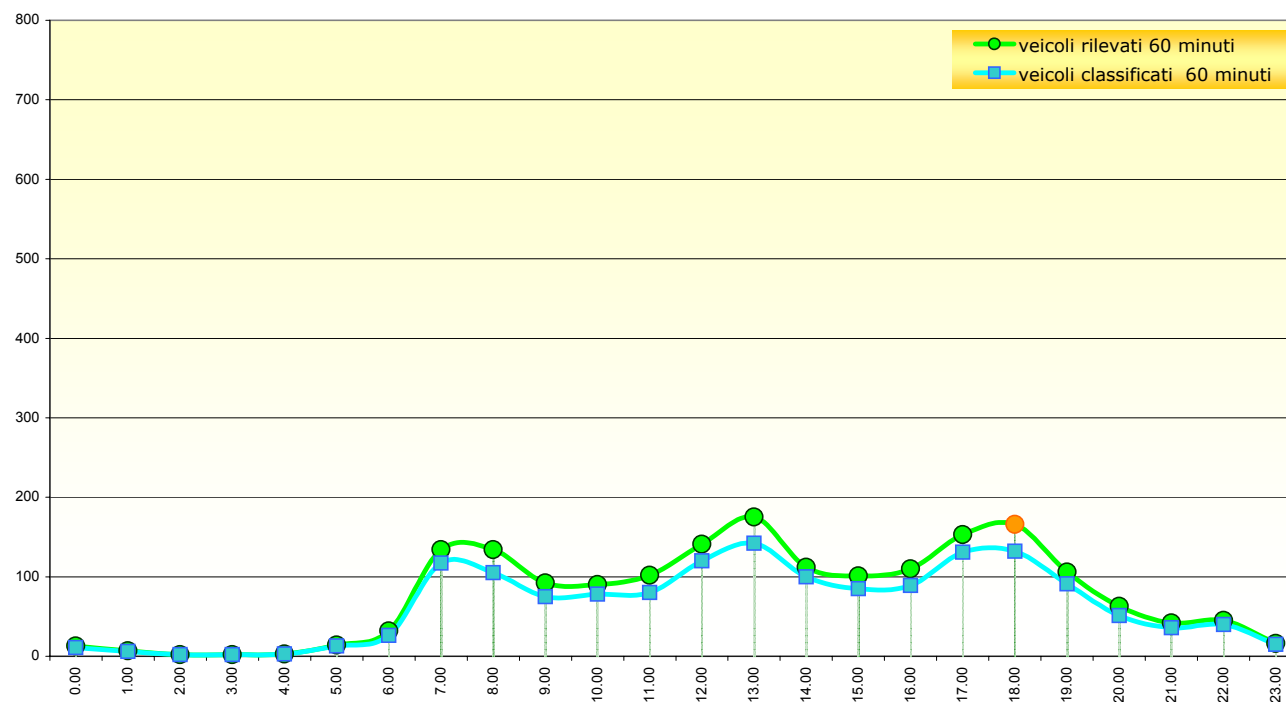
POSTAZIONE 3

Strada: Cavalcavia Marx Ramo 3

inizio intervallo		veicoli rilevati	veicoli classificati
ora	giorno	60 minuti	60 minuti
0:00	06/02/2006	13	11
1:00	06/02/2006	7	6
2:00	06/02/2006	2	2
3:00	06/02/2006	2	2
4:00	06/02/2006	3	3
5:00	06/02/2006	14	13
6:00	06/02/2006	32	26
7:00	06/02/2006	134	117
8:00	06/02/2006	134	105
9:00	06/02/2006	92	75
10:00	06/02/2006	90	78
11:00	06/02/2006	102	80
12:00	06/02/2006	141	120
13:00	06/02/2006	175	142
14:00	06/02/2006	112	100
15:00	06/02/2006	101	85
16:00	06/02/2006	110	89
17:00	06/02/2006	153	131
18:00	06/02/2006	166	132
19:00	06/02/2006	106	91
20:00	06/02/2006	63	51
21:00	06/02/2006	42	36
22:00	06/02/2006	45	40
23:00	06/02/2006	16	15

Totale veicoli rilevati e classificati tra le 00:00-24:00: 1855 - 1550

Totale veicoli rilevati nell'ora di punta pomeridiana: 166

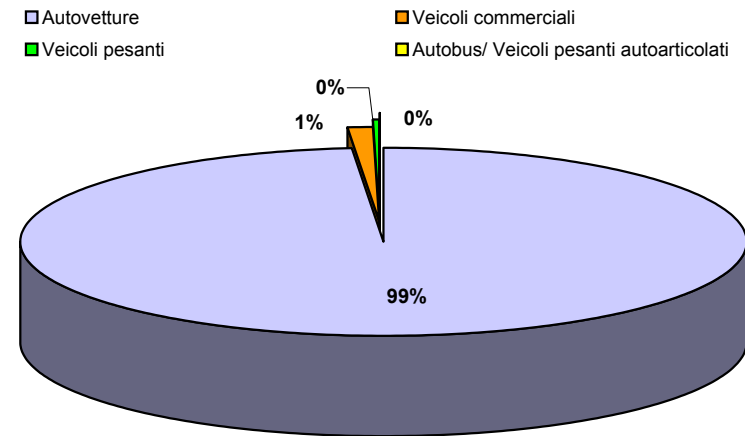


**Comune di Suzzara
POSTAZIONE 3**

Strada: Cavalcavia Marx Ramo 3

Inizio intervallo rilievo	Autovetture	Veicoli commerciali	Veicoli pesanti	Autobus/Veicoli pesanti autoarticolati
0.00	92%	8%	0%	0%
1.00	100%	0%	0%	0%
2.00	0%	0%	0%	0%
3.00	100%	0%	0%	0%
4.00	100%	0%	0%	0%
5.00	100%	0%	0%	0%
6.00	96%	0%	4%	0%
7.00	98%	2%	0%	0%
8.00	99%	1%	0%	0%
9.00	97%	2%	0%	1%
10.00	100%	0%	0%	0%
11.00	100%	0%	0%	0%
12.00	96%	3%	1%	0%
13.00	98%	1%	0%	1%
14.00	99%	1%	0%	0%
15.00	99%	1%	0%	0%
16.00	96%	4%	0%	0%
17.00	99%	1%	0%	0%
18.00	100%	0%	0%	0%
19.00	100%	0%	0%	0%
20.00	99%	1%	0%	0%
21.00	100%	0%	0%	0%
22.00	100%	0%	0%	0%
23.00	100%	0%	0%	0%

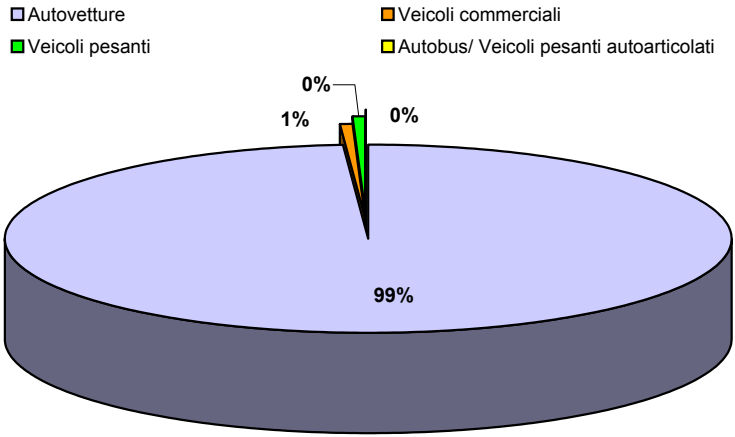
Composizione di traffico 24 h	Autovetture	Veicoli commerciali	Veicoli pesanti	Autobus/ Veicoli pesanti autoarticolati
	99%	1%	0%	0%



**Comune di Suzzara
POSTAZIONE 3** **Strada: Cavalcavia Marx Ramo 3**

Inizio intervallo rilievo	Autovetture	Veicoli commerciali	Veicoli pesanti	Autobus/Veicoli pesanti autoarticolati
0.00	100%	0%	0%	0%
1.00	100%	0%	0%	0%
2.00	100%	0%	0%	0%
3.00	0%	0%	0%	0%
4.00	100%	0%	0%	0%
5.00	100%	0%	0%	0%
6.00	95%	0%	5%	0%
7.00	99%	1%	0%	0%
8.00	100%	0%	0%	0%
9.00	96%	3%	1%	0%
10.00	100%	0%	0%	0%
11.00	100%	0%	0%	0%
12.00	100%	0%	0%	0%
13.00	100%	0%	0%	0%
14.00	100%	0%	0%	0%
15.00	97%	3%	0%	0%
16.00	99%	1%	0%	0%
17.00	98%	1%	1%	0%
18.00	99%	0%	1%	0%
19.00	98%	1%	1%	0%
20.00	100%	0%	0%	0%
21.00	98%	0%	2%	0%
22.00	95%	5%	0%	0%
23.00	100%	0%	0%	0%

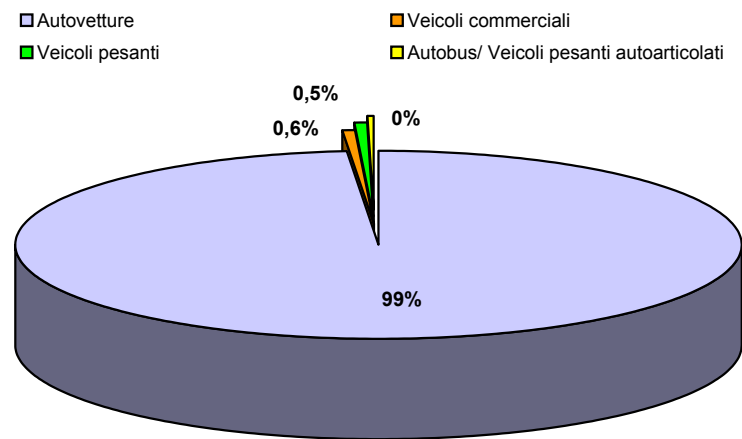
Composizione di traffico 24 h	Autovetture	Veicoli commerciali	Veicoli pesanti	Autobus/ Veicoli pesanti autoarticolati
	99%	1%	0%	0%



**Comune di Suzzara
POSTAZIONE 3** **Strada: Cavalcavia Marx Ramo 3**

Inizio intervallo rilievo	Autovetture	Veicoli commerciali	Veicoli pesanti	Autobus/Veicoli pesanti autoarticolati
0.00	100%	0%	0%	0%
1.00	100%	0%	0%	0%
2.00	100%	0%	0%	0%
3.00	100%	0%	0%	0%
4.00	100%	0%	0%	0%
5.00	91%	9%	0%	0%
6.00	94%	6%	0%	0%
7.00	97%	3%	0%	0%
8.00	98%	0%	0%	2%
9.00	100%	0%	0%	0%
10.00	99%	0%	1%	0%
11.00	98%	1%	1%	0%
12.00	98%	1%	1%	0%
13.00	98%	1%	1%	0%
14.00	99%	0%	1%	0%
15.00	98%	1%	0%	1%
16.00	100%	0%	0%	0%
17.00	97%	1%	1%	1%
18.00	99%	1%	0%	0%
19.00	100%	0%	0%	0%
20.00	99%	0%	1%	0%
21.00	100%	0%	0%	0%
22.00	100%	0%	0%	0%
23.00	100%	0%	0%	0%

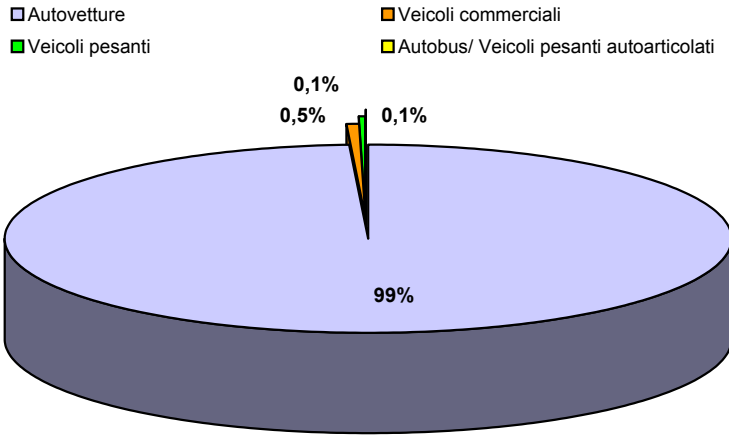
Composizione di traffico 24 h	Autovetture	Veicoli commerciali	Veicoli pesanti	Autobus/ Veicoli pesanti autoarticolati
	99%	0,6%	0,5%	0%



**Comune di Suzzara
POSTAZIONE 3** **Strada: Cavalcavia Marx Ramo 3**

Inizio intervallo rilievo	Autovetture	Veicoli commerciali	Veicoli pesanti	Autobus/Veicoli pesanti autoarticolati
0.00	100%	0%	0%	0%
1.00	100%	0%	0%	0%
2.00	100%	0%	0%	0%
3.00	100%	0%	0%	0%
4.00	100%	0%	0%	0%
5.00	100%	0%	0%	0%
6.00	100%	0%	0%	0%
7.00	100%	0%	0%	0%
8.00	100%	0%	0%	0%
9.00	98%	2%	0%	0%
10.00	100%	0%	0%	0%
11.00	100%	0%	0%	0%
12.00	98%	2%	0%	0%
13.00	100%	0%	0%	0%
14.00	98%	2%	0%	0%
15.00	100%	0%	0%	0%
16.00	98%	0%	2%	0%
17.00	100%	0%	0%	0%
18.00	100%	0%	0%	0%
19.00	99%	1%	0%	0%
20.00	98%	0%	0%	2%
21.00	100%	0%	0%	0%
22.00	100%	0%	0%	0%
23.00	100%	0%	0%	0%

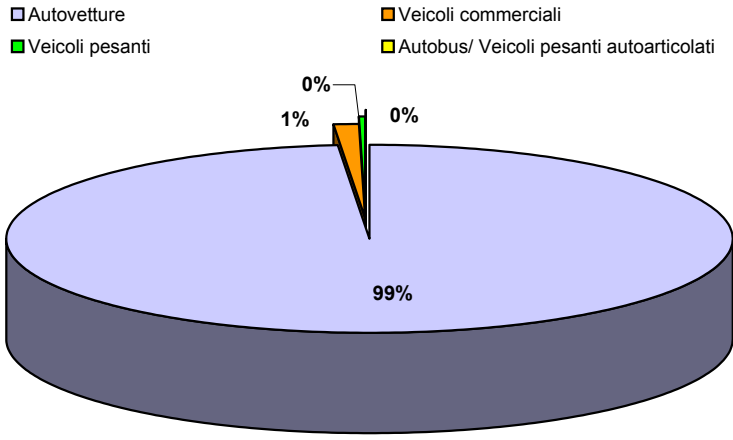
Composizione di traffico 24 h	Autovetture	Veicoli commerciali	Veicoli pesanti	Autobus/ Veicoli pesanti autoarticolati
	99%	0,5%	0,1%	0,1%



**Comune di Suzzara
POSTAZIONE 3** **Strada: Cavalcavia Marx Ramo 3**

Inizio intervallo rilievo	Autovetture	Veicoli commerciali	Veicoli pesanti	Autobus/Veicoli pesanti autoarticolati
0.00	100%	0%	0%	0%
1.00	83%	0%	0%	17%
2.00	100%	0%	0%	0%
3.00	100%	0%	0%	0%
4.00	100%	0%	0%	0%
5.00	100%	0%	0%	0%
6.00	96%	4%	0%	0%
7.00	98%	1%	0%	1%
8.00	99%	1%	0%	0%
9.00	95%	4%	1%	0%
10.00	99%	0%	1%	0%
11.00	98%	3%	0%	0%
12.00	98%	2%	0%	0%
13.00	98%	2%	0%	0%
14.00	100%	0%	0%	0%
15.00	100%	0%	0%	0%
16.00	98%	2%	0%	0%
17.00	100%	0%	0%	0%
18.00	98%	2%	0%	0%
19.00	100%	0%	0%	0%
20.00	98%	2%	0%	0%
21.00	100%	0%	0%	0%
22.00	100%	0%	0%	0%
23.00	100%	0%	0%	0%

Composizione di traffico 24 h	Autovetture	Veicoli commerciali	Veicoli pesanti	Autobus/ Veicoli pesanti autoarticolati
	99%	1%	0%	0%



POSTAZIONE 4

Comune di Suzzara
Strada: Cavalcavia Marx Ramo 4



Rilievo di traffico effettuato a partire dalle ore 00.00 di giovedì 2 febbraio fino alle ore 24.00 di lunedì 6 febbraio 2006 mediante Nu-Metrics NC-97



FOTO POSTAZIONE 4

Comune di Suzzara

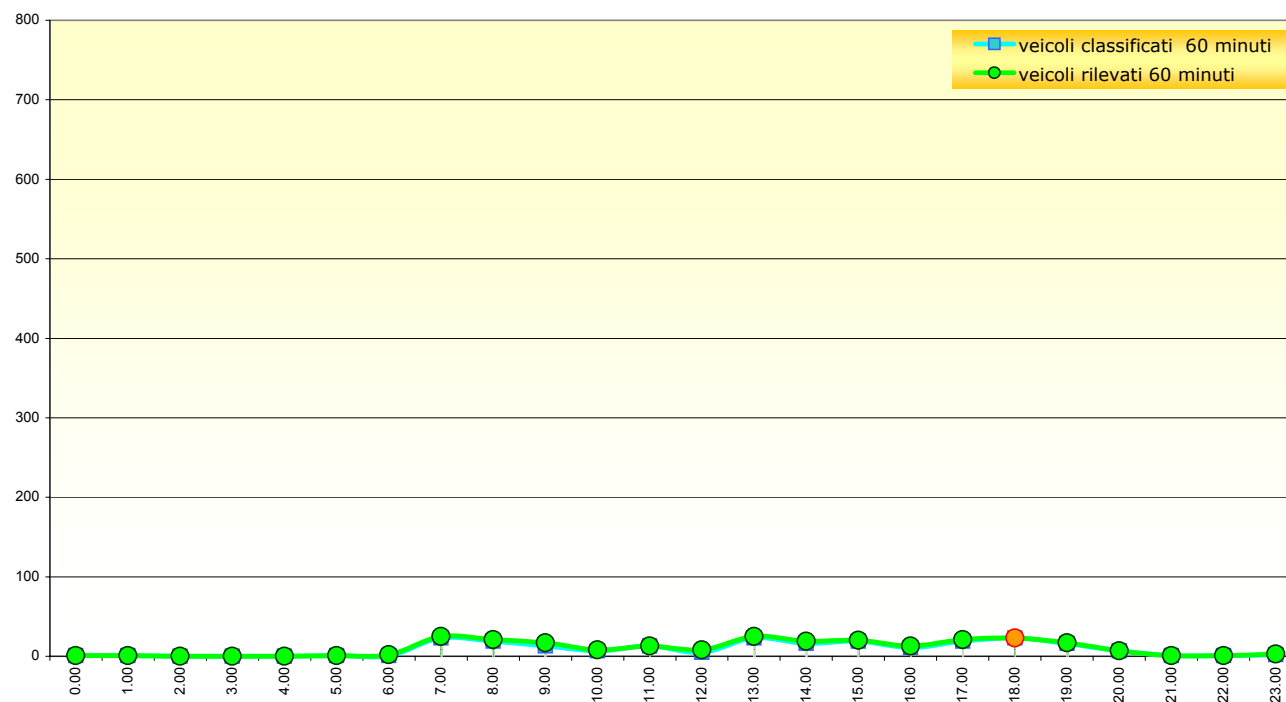
POSTAZIONE 4

Strada: Cavalcavia Marx Ramo 4

inizio intervallo		veicoli rilevati	veicoli classificati
ora	giorno	60 minuti	60 minuti
0:00	02/02/2006	1	1
1:00	02/02/2006	1	1
2:00	02/02/2006	0	0
3:00	02/02/2006	0	0
4:00	02/02/2006	0	0
5:00	02/02/2006	1	1
6:00	02/02/2006	2	1
7:00	02/02/2006	25	23
8:00	02/02/2006	21	19
9:00	02/02/2006	17	13
10:00	02/02/2006	8	7
11:00	02/02/2006	13	13
12:00	02/02/2006	8	5
13:00	02/02/2006	25	23
14:00	02/02/2006	19	16
15:00	02/02/2006	20	19
16:00	02/02/2006	13	11
17:00	02/02/2006	21	19
18:00	02/02/2006	23	23
19:00	02/02/2006	17	16
20:00	02/02/2006	7	7
21:00	02/02/2006	1	1
22:00	02/02/2006	1	1
23:00	02/02/2006	3	2

Totale veicoli rilevati e classificati tra le 00:00-24:00: 247 - 222

Totale veicoli rilevati nell'ora di punta pomeridiana: 23



Comune di Suzzara

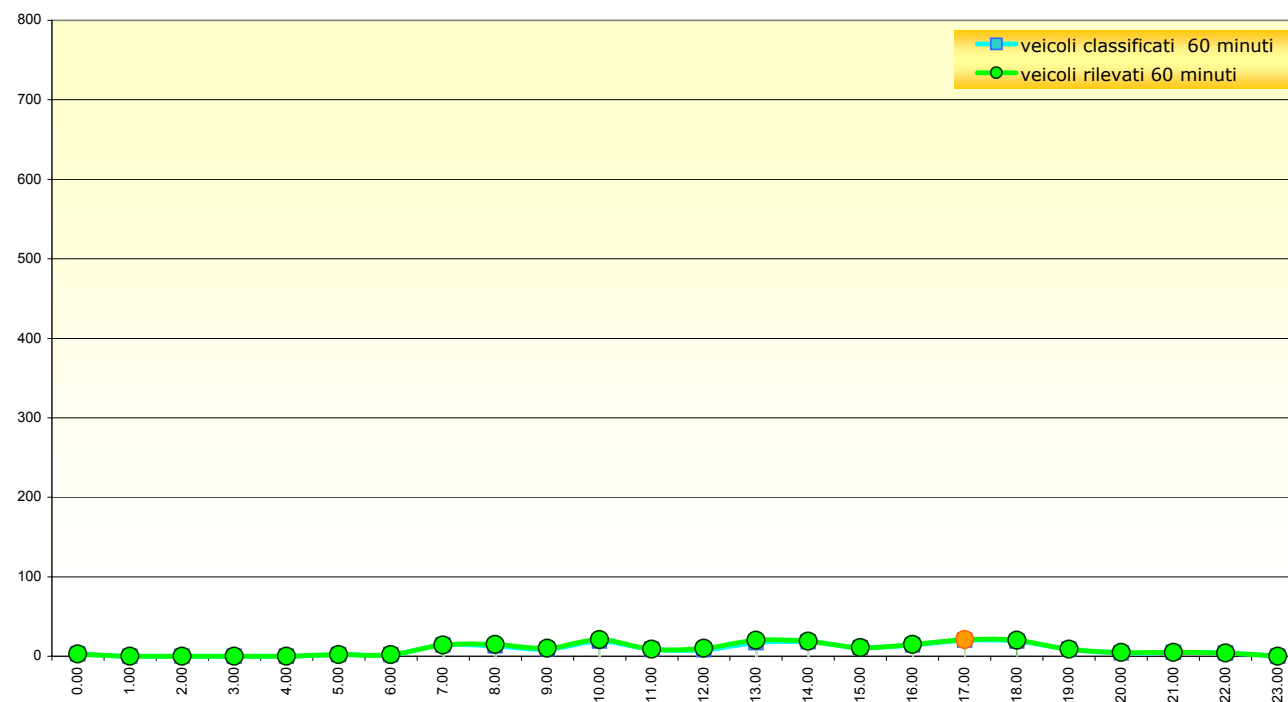
POSTAZIONE 4

Strada: Cavalcavia Marx Ramo 4

inizio intervallo		veicoli rilevati	veicoli classificati
ora	giorno	60 minuti	60 minuti
0:00	03/02/2006	3	3
1:00	03/02/2006	0	0
2:00	03/02/2006	0	0
3:00	03/02/2006	0	0
4:00	03/02/2006	0	0
5:00	03/02/2006	2	2
6:00	03/02/2006	2	2
7:00	03/02/2006	14	14
8:00	03/02/2006	15	13
9:00	03/02/2006	10	9
10:00	03/02/2006	21	19
11:00	03/02/2006	9	9
12:00	03/02/2006	10	8
13:00	03/02/2006	20	17
14:00	03/02/2006	19	18
15:00	03/02/2006	11	11
16:00	03/02/2006	15	14
17:00	03/02/2006	21	20
18:00	03/02/2006	20	19
19:00	03/02/2006	9	9
20:00	03/02/2006	5	4
21:00	03/02/2006	5	5
22:00	03/02/2006	4	4
23:00	03/02/2006	0	0

Totale veicoli rilevati e classificati tra le 00:00-24:00: 215 - 200

Totale veicoli rilevati nell'ora di punta pomeridiana: 21



Comune di Suzzara

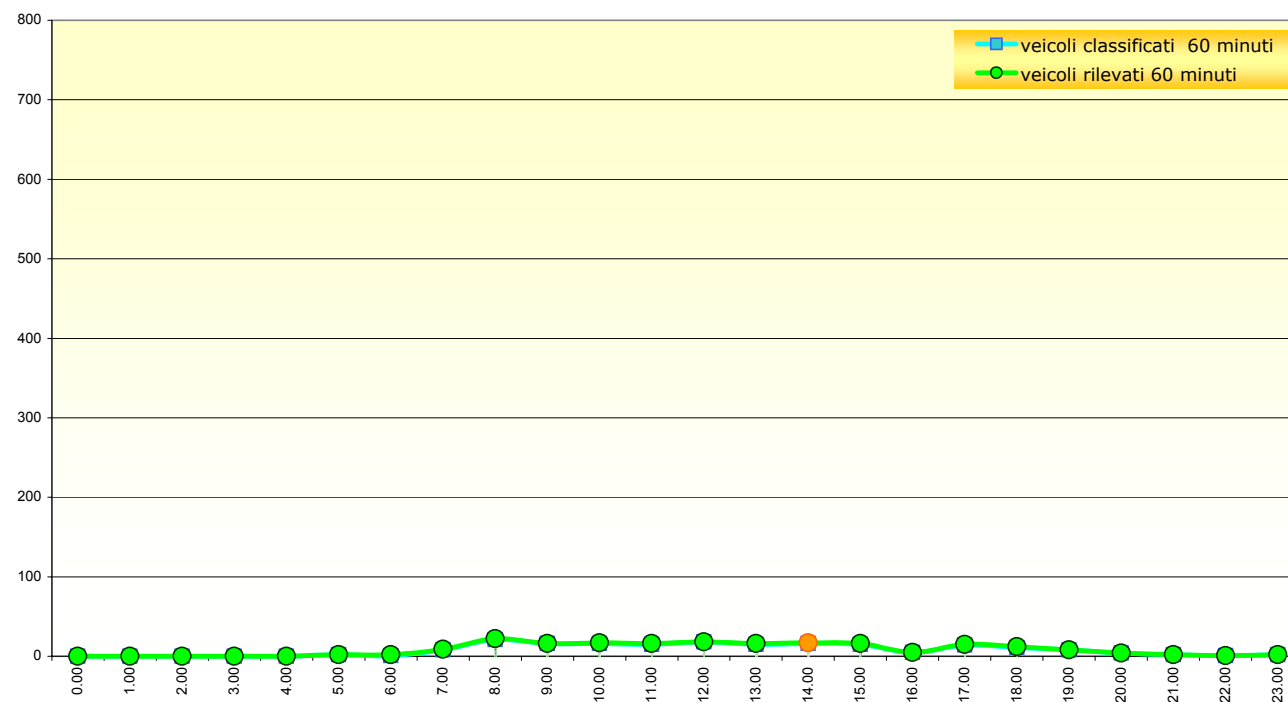
POSTAZIONE 4

Strada: Cavalcavia Marx Ramo 4

inizio intervallo		veicoli rilevati	veicoli classificati
ora	giorno	60 minuti	60 minuti
0:00	04/02/2006	0	0
1:00	04/02/2006	0	0
2:00	04/02/2006	0	0
3:00	04/02/2006	0	0
4:00	04/02/2006	0	0
5:00	04/02/2006	2	2
6:00	04/02/2006	2	1
7:00	04/02/2006	9	8
8:00	04/02/2006	22	21
9:00	04/02/2006	16	16
10:00	04/02/2006	17	16
11:00	04/02/2006	16	15
12:00	04/02/2006	18	18
13:00	04/02/2006	16	15
14:00	04/02/2006	17	16
15:00	04/02/2006	16	15
16:00	04/02/2006	5	5
17:00	04/02/2006	15	14
18:00	04/02/2006	12	11
19:00	04/02/2006	8	8
20:00	04/02/2006	4	4
21:00	04/02/2006	2	2
22:00	04/02/2006	1	1
23:00	04/02/2006	2	2

Totale veicoli rilevati e classificati tra le 00:00-24:00: 200 - 190

Totale veicoli rilevati nell'ora di punta pomeridiana: 17



Comune di Suzzara

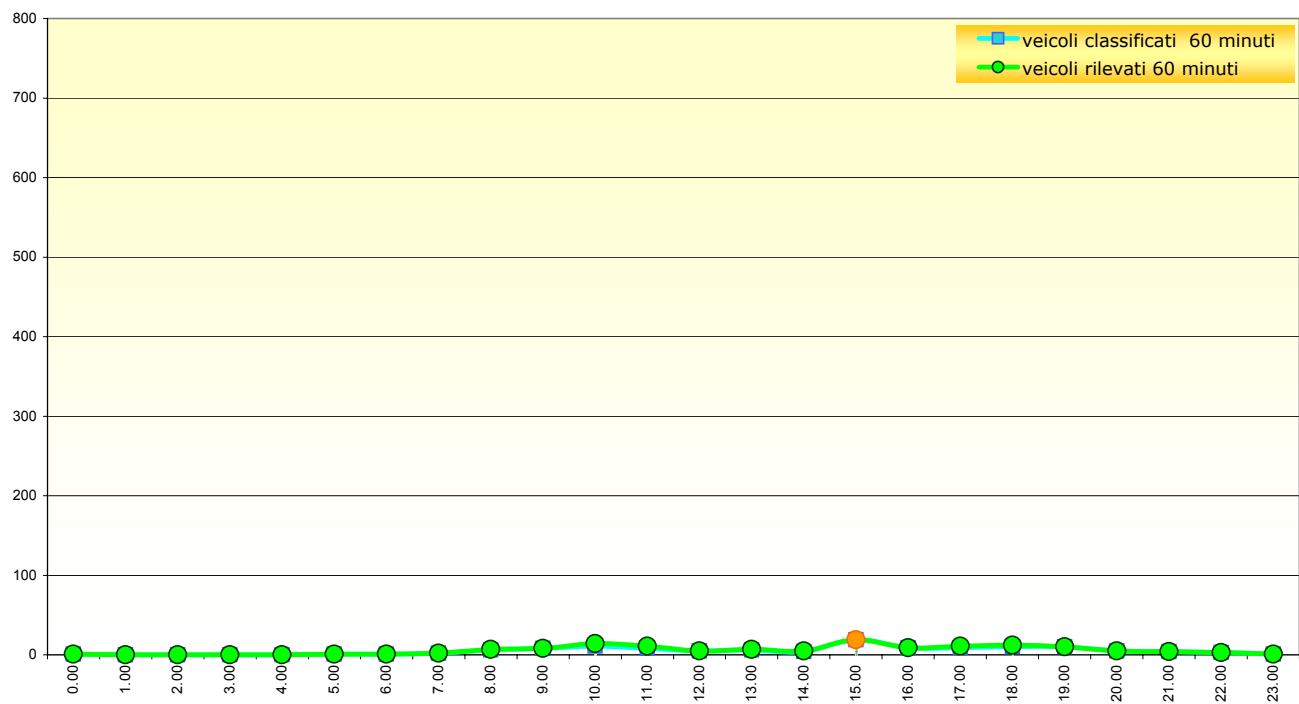
POSTAZIONE 4

Strada: Cavalcavia Marx Ramo 4

inizio intervallo		veicoli rilevati	veicoli classificati
ora	giorno	60 minuti	60 minuti
0:00	05/02/2006	1	1
1:00	05/02/2006	0	0
2:00	05/02/2006	0	0
3:00	05/02/2006	0	0
4:00	05/02/2006	0	0
5:00	05/02/2006	1	1
6:00	05/02/2006	1	1
7:00	05/02/2006	2	2
8:00	05/02/2006	7	6
9:00	05/02/2006	8	8
10:00	05/02/2006	14	11
11:00	05/02/2006	11	8
12:00	05/02/2006	5	5
13:00	05/02/2006	7	6
14:00	05/02/2006	5	4
15:00	05/02/2006	19	19
16:00	05/02/2006	9	9
17:00	05/02/2006	11	9
18:00	05/02/2006	12	10
19:00	05/02/2006	10	10
20:00	05/02/2006	5	5
21:00	05/02/2006	4	4
22:00	05/02/2006	3	3
23:00	05/02/2006	1	1

Totale veicoli rilevati e classificati tra le 00:00-24:00: 136 - 123

Totale veicoli rilevati nell'ora di punta pomeridiana: 19



Comune di Suzzara

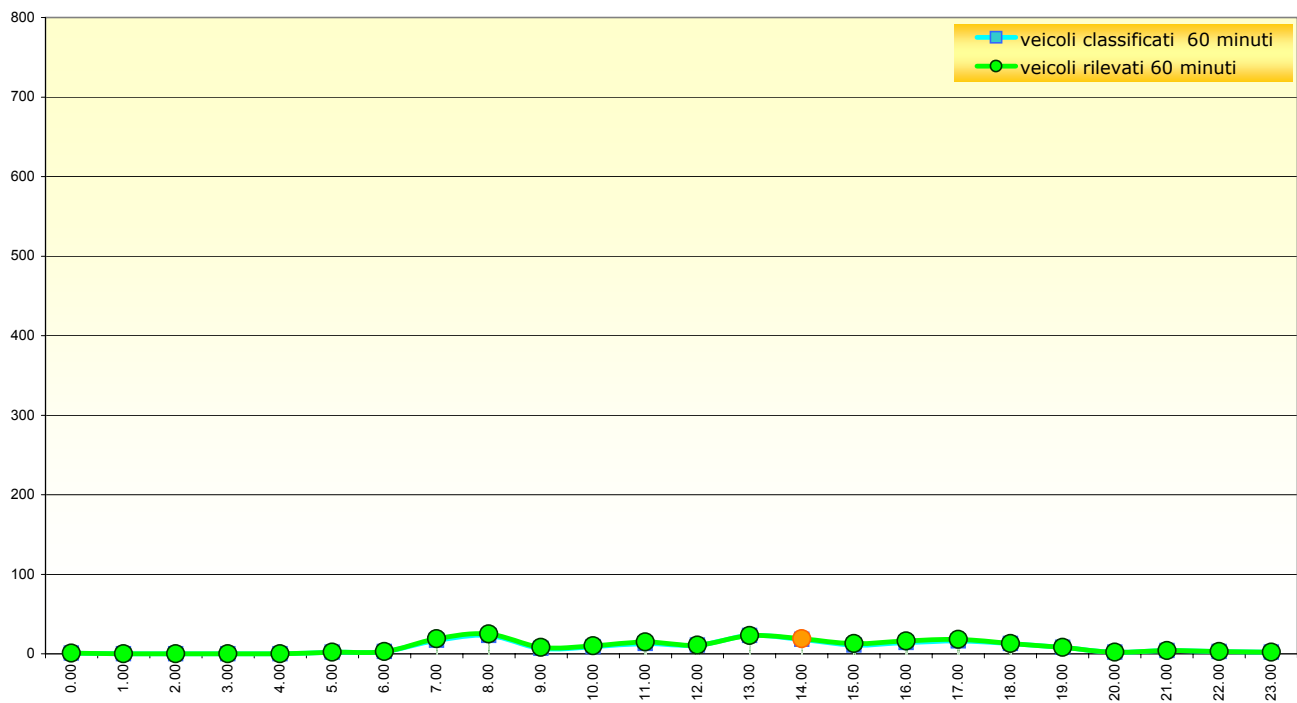
POSTAZIONE 4

Strada: Cavalcavia Marx Ramo 4

inizio intervallo		veicoli rilevati	veicoli classificati
ora	giorno	60 minuti	60 minuti
0:00	06/02/2006	1	1
1:00	06/02/2006	0	0
2:00	06/02/2006	0	0
3:00	06/02/2006	0	0
4:00	06/02/2006	0	0
5:00	06/02/2006	2	2
6:00	06/02/2006	3	3
7:00	06/02/2006	19	17
8:00	06/02/2006	25	23
9:00	06/02/2006	8	7
10:00	06/02/2006	10	9
11:00	06/02/2006	15	13
12:00	06/02/2006	11	11
13:00	06/02/2006	23	23
14:00	06/02/2006	19	18
15:00	06/02/2006	13	11
16:00	06/02/2006	16	14
17:00	06/02/2006	18	16
18:00	06/02/2006	13	13
19:00	06/02/2006	8	8
20:00	06/02/2006	2	2
21:00	06/02/2006	4	4
22:00	06/02/2006	3	3
23:00	06/02/2006	2	2

Totale veicoli rilevati e classificati tra le 00:00-24:00: 215 - 200

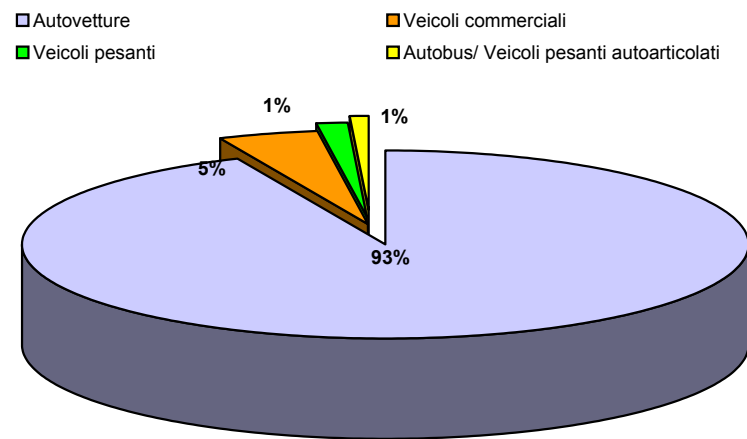
Totale veicoli rilevati nell'ora di punta pomeridiana: 19



**Comune di Suzzara
POSTAZIONE 4** **Strada: Cavalcavia Marx Ramo 4**

Inizio intervallo rilievo	Autovetture	Veicoli commerciali	Veicoli pesanti	Autobus/Veicoli pesanti autoarticolati
0.00	100%	0%	0%	0%
1.00	100%	0%	0%	0%
2.00	0%	0%	0%	0%
3.00	0%	0%	0%	0%
4.00	0%	0%	0%	0%
5.00	100%	0%	0%	0%
6.00	0%	100%	0%	0%
7.00	96%	4%	0%	0%
8.00	100%	0%	0%	0%
9.00	92%	8%	0%	0%
10.00	86%	14%	0%	0%
11.00	85%	8%	0%	8%
12.00	100%	0%	0%	0%
13.00	87%	9%	4%	0%
14.00	88%	6%	6%	0%
15.00	100%	0%	0%	0%
16.00	91%	0%	0%	9%
17.00	100%	0%	0%	0%
18.00	96%	4%	0%	0%
19.00	88%	6%	6%	0%
20.00	100%	0%	0%	0%
21.00	100%	0%	0%	0%
22.00	100%	0%	0%	0%
23.00	100%	0%	0%	0%

Composizione di traffico 24 h	Autovetture	Veicoli commerciali	Veicoli pesanti	Autobus/ Veicoli pesanti autoarticolati
	93%	5%	1%	1%

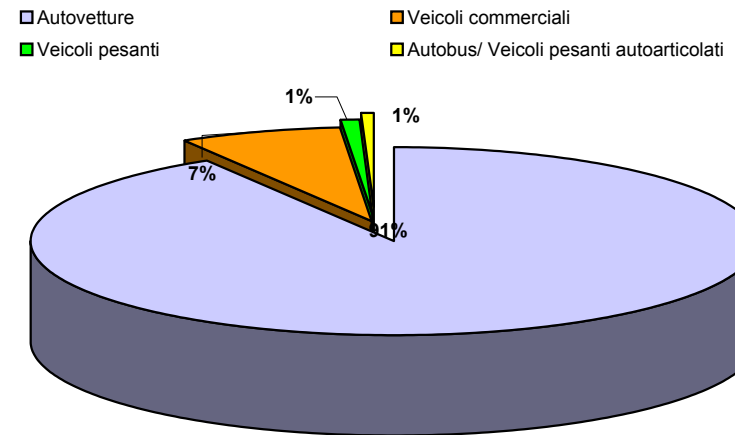


**Comune di Suzzara
POSTAZIONE 4**

Strada: Cavalcavia Marx Ramo 4

Inizio intervallo rilievo	Autovetture	Veicoli commerciali	Veicoli pesanti	Autobus/Veicoli pesanti autoarticolati
0.00	100%	0%	0%	0%
1.00	0%	0%	0%	0%
2.00	0%	0%	0%	0%
3.00	0%	0%	0%	0%
4.00	0%	0%	0%	0%
5.00	100%	0%	0%	0%
6.00	0%	100%	0%	0%
7.00	86%	14%	0%	0%
8.00	92%	8%	0%	0%
9.00	100%	0%	0%	0%
10.00	89%	5%	5%	0%
11.00	89%	0%	0%	11%
12.00	100%	0%	0%	0%
13.00	82%	12%	6%	0%
14.00	89%	11%	0%	0%
15.00	100%	0%	0%	0%
16.00	93%	7%	0%	0%
17.00	95%	5%	0%	0%
18.00	95%	5%	0%	0%
19.00	78%	22%	0%	0%
20.00	100%	0%	0%	0%
21.00	100%	0%	0%	0%
22.00	100%	0%	0%	0%
23.00	0%	0%	0%	0%

Composizione di traffico 24 h	Autovetture	Veicoli commerciali	Veicoli pesanti	Autobus/ Veicoli pesanti autoarticolati
	91%	7%	1%	1%

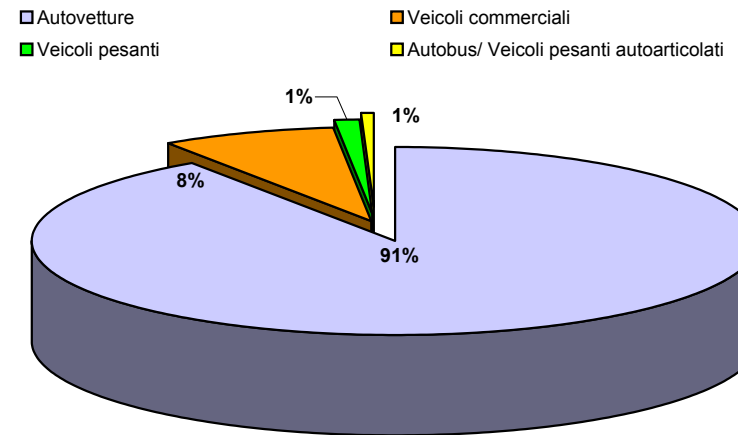


**Comune di Suzzara
POSTAZIONE 4**

Strada: Cavalcavia Marx Ramo 4

Inizio intervallo rilievo	Autovetture	Veicoli commerciali	Veicoli pesanti	Autobus/Veicoli pesanti autoarticolati
0.00	0%	0%	0%	0%
1.00	0%	0%	0%	0%
2.00	0%	0%	0%	0%
3.00	0%	0%	0%	0%
4.00	0%	0%	0%	0%
5.00	100%	0%	0%	0%
6.00	0%	100%	0%	0%
7.00	75%	13%	13%	0%
8.00	95%	5%	0%	0%
9.00	100%	0%	0%	0%
10.00	94%	6%	0%	0%
11.00	100%	0%	0%	0%
12.00	89%	6%	0%	6%
13.00	80%	13%	7%	0%
14.00	88%	13%	0%	0%
15.00	100%	0%	0%	0%
16.00	80%	20%	0%	0%
17.00	93%	7%	0%	0%
18.00	91%	9%	0%	0%
19.00	75%	25%	0%	0%
20.00	75%	25%	0%	0%
21.00	100%	0%	0%	0%
22.00	100%	0%	0%	0%
23.00	100%	0%	0%	0%

Composizione di traffico 24 h	Autovetture	Veicoli commerciali	Veicoli pesanti	Autobus/ Veicoli pesanti autoarticolati
	91%	8%	1%	1%

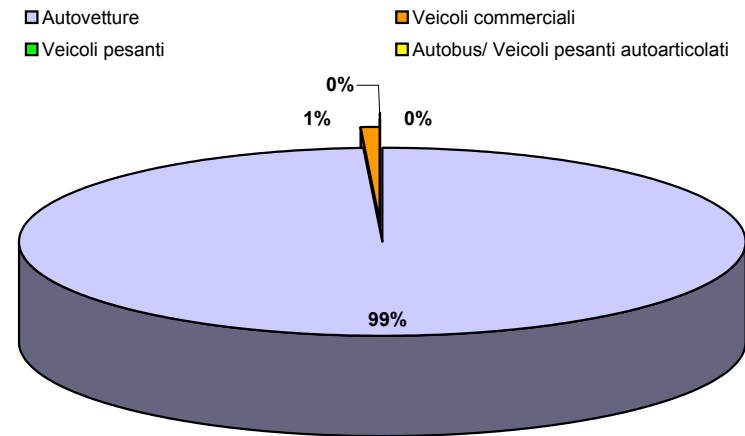


**Comune di Suzzara
POSTAZIONE 4**

Strada: Cavalcavia Marx Ramo 4

Inizio intervallo rilievo	Autovetture	Veicoli commerciali	Veicoli pesanti	Autobus/Veicoli pesanti autoarticolati
0.00	100%	0%	0%	0%
1.00	0%	0%	0%	0%
2.00	0%	0%	0%	0%
3.00	0%	0%	0%	0%
4.00	0%	0%	0%	0%
5.00	100%	0%	0%	0%
6.00	100%	0%	0%	0%
7.00	100%	0%	0%	0%
8.00	100%	0%	0%	0%
9.00	100%	0%	0%	0%
10.00	100%	0%	0%	0%
11.00	100%	0%	0%	0%
12.00	100%	0%	0%	0%
13.00	100%	0%	0%	0%
14.00	100%	0%	0%	0%
15.00	100%	0%	0%	0%
16.00	100%	0%	0%	0%
17.00	100%	0%	0%	0%
18.00	90%	10%	0%	0%
19.00	100%	0%	0%	0%
20.00	100%	0%	0%	0%
21.00	100%	0%	0%	0%
22.00	100%	0%	0%	0%
23.00	100%	0%	0%	0%

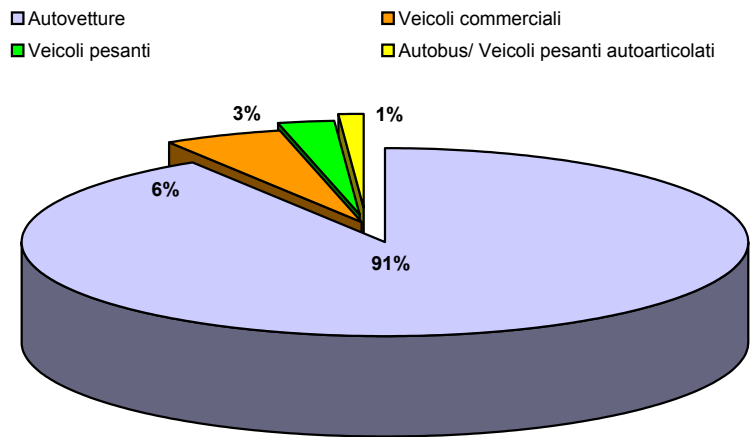
Composizione di traffico 24 h	Autovetture	Veicoli commerciali	Veicoli pesanti	Autobus/ Veicoli pesanti autoarticolati
	99%	1%	0%	0%



**Comune di Suzzara
POSTAZIONE 4** **Strada: Cavalcavia Marx Ramo 4**

Inizio intervallo rilievo	Autovetture	Veicoli commerciali	Veicoli pesanti	Autobus/Veicoli pesanti autoarticolati
0.00	100%	0%	0%	0%
1.00	0%	0%	0%	0%
2.00	0%	0%	0%	0%
3.00	0%	0%	0%	0%
4.00	0%	0%	0%	0%
5.00	100%	0%	0%	0%
6.00	33%	67%	0%	0%
7.00	88%	6%	6%	0%
8.00	96%	4%	0%	0%
9.00	100%	0%	0%	0%
10.00	89%	11%	0%	0%
11.00	92%	0%	0%	8%
12.00	91%	0%	0%	9%
13.00	87%	9%	4%	0%
14.00	94%	6%	0%	0%
15.00	100%	0%	0%	0%
16.00	86%	7%	7%	0%
17.00	94%	0%	6%	0%
18.00	92%	8%	0%	0%
19.00	75%	13%	13%	0%
20.00	100%	0%	0%	0%
21.00	100%	0%	0%	0%
22.00	100%	0%	0%	0%
23.00	100%	0%	0%	0%

Composizione di traffico 24 h	Autovetture	Veicoli commerciali	Veicoli pesanti	Autobus/ Veicoli pesanti autoarticolati
	91%	6%	3%	1%



POSTAZIONE 5

Comune di Suzzara
Strada: Via Marx dir. Suzzara



Rilievo di traffico effettuato a partire dalle ore 00.00 di giovedì 2 febbraio fino alle ore 24.00 di lunedì 6 febbraio 2006 mediante Nu-Metrics NC-97



FOTO POSTAZIONE 5

Comune di Suzzara

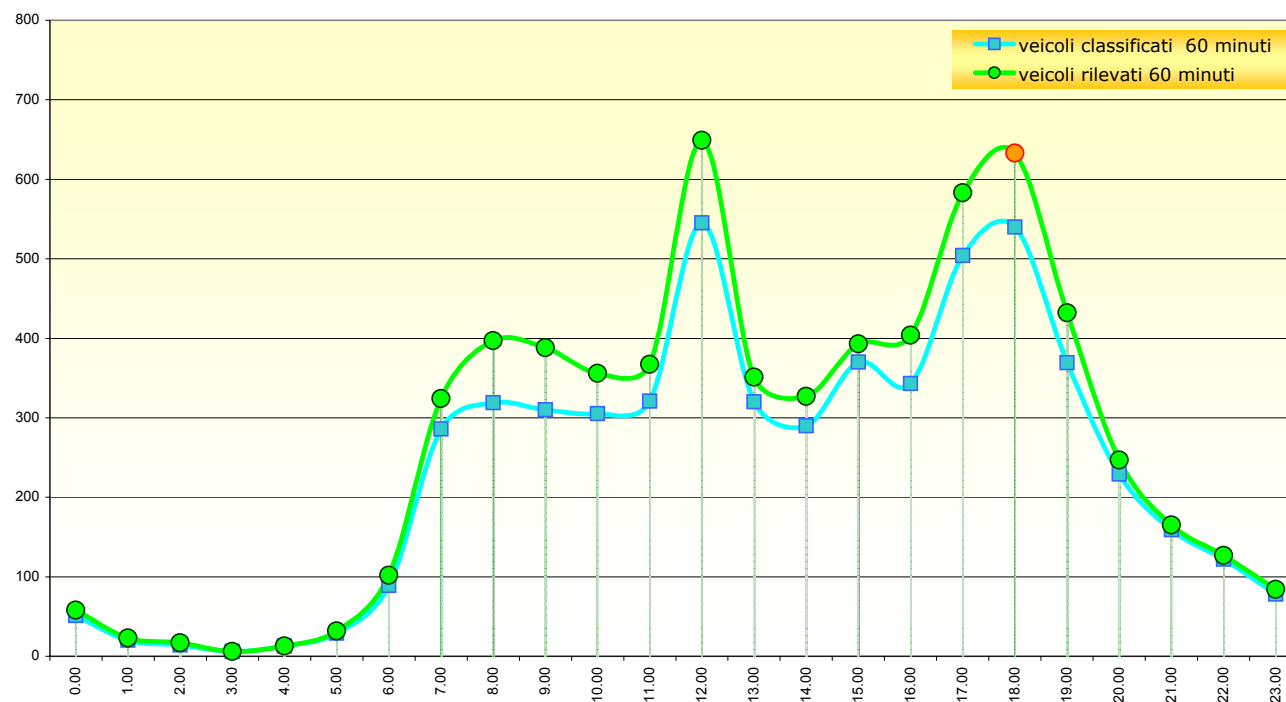
POSTAZIONE 5

Strada: Via Marx dir. Suzzara

inizio intervallo		veicoli rilevati	veicoli classificati
ora	giorno	60 minuti	60 minuti
0:00	02/02/2006	58	51
1:00	02/02/2006	23	20
2:00	02/02/2006	17	14
3:00	02/02/2006	6	6
4:00	02/02/2006	13	13
5:00	02/02/2006	32	29
6:00	02/02/2006	102	89
7:00	02/02/2006	324	286
8:00	02/02/2006	397	319
9:00	02/02/2006	388	310
10:00	02/02/2006	356	305
11:00	02/02/2006	367	321
12:00	02/02/2006	649	545
13:00	02/02/2006	351	320
14:00	02/02/2006	327	290
15:00	02/02/2006	393	370
16:00	02/02/2006	404	343
17:00	02/02/2006	583	504
18:00	02/02/2006	633	540
19:00	02/02/2006	432	369
20:00	02/02/2006	247	229
21:00	02/02/2006	165	159
22:00	02/02/2006	127	122
23:00	02/02/2006	84	78

Totale veicoli rilevati e classificati tra le 00:00-24:00: 6478 - 5632

Totale veicoli rilevati nell'ora di punta pomeridiana: 633



Comune di Suzzara

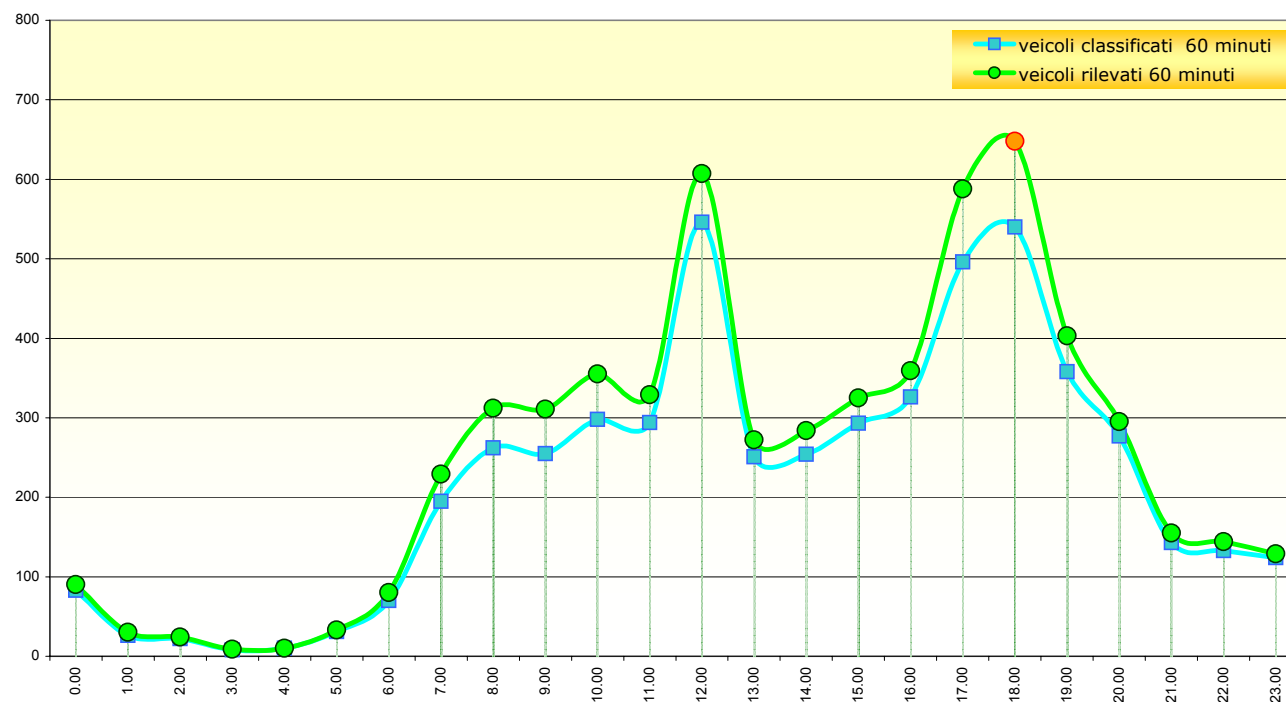
POSTAZIONE 5

Strada: Via Marx dir. Suzzara

inizio intervallo		veicoli rilevati	veicoli classificati
ora	giorno	60 minuti	60 minuti
0:00	03/02/2006	90	83
1:00	03/02/2006	30	26
2:00	03/02/2006	24	22
3:00	03/02/2006	9	8
4:00	03/02/2006	10	10
5:00	03/02/2006	33	31
6:00	03/02/2006	80	70
7:00	03/02/2006	229	195
8:00	03/02/2006	312	262
9:00	03/02/2006	311	255
10:00	03/02/2006	355	298
11:00	03/02/2006	329	294
12:00	03/02/2006	607	546
13:00	03/02/2006	272	251
14:00	03/02/2006	284	254
15:00	03/02/2006	325	293
16:00	03/02/2006	359	326
17:00	03/02/2006	588	496
18:00	03/02/2006	648	540
19:00	03/02/2006	403	358
20:00	03/02/2006	295	277
21:00	03/02/2006	155	143
22:00	03/02/2006	144	133
23:00	03/02/2006	129	124

Totale veicoli rilevati e classificati tra le 00:00-24:00: 6021 - 5295

Totale veicoli rilevati nell'ora di punta pomeridiana: 648



Comune di Suzzara

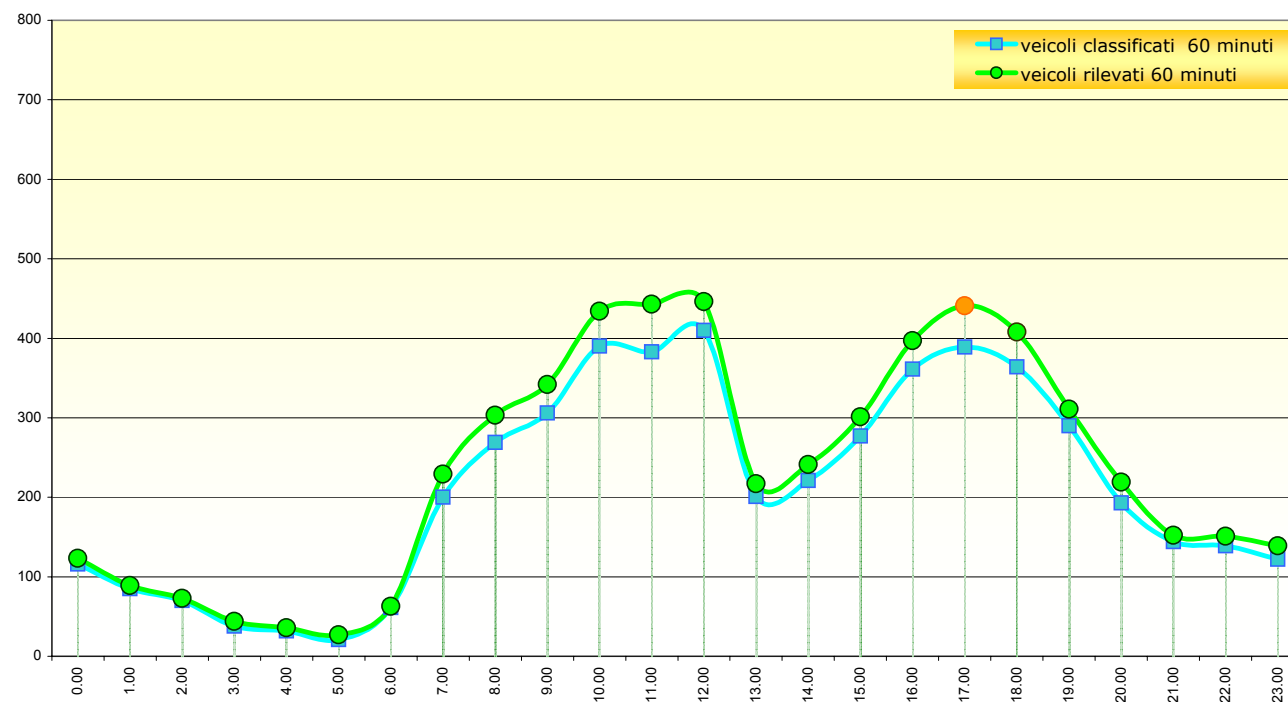
POSTAZIONE 5

Strada: Via Marx dir. Suzzara

inizio intervallo		veicoli rilevati	veicoli classificati
ora	giorno	60 minuti	60 minuti
0:00	04/02/2006	123	116
1:00	04/02/2006	89	85
2:00	04/02/2006	73	70
3:00	04/02/2006	44	38
4:00	04/02/2006	36	32
5:00	04/02/2006	27	21
6:00	04/02/2006	63	61
7:00	04/02/2006	229	200
8:00	04/02/2006	303	269
9:00	04/02/2006	342	306
10:00	04/02/2006	434	390
11:00	04/02/2006	443	383
12:00	04/02/2006	446	410
13:00	04/02/2006	217	201
14:00	04/02/2006	241	221
15:00	04/02/2006	301	277
16:00	04/02/2006	397	361
17:00	04/02/2006	441	389
18:00	04/02/2006	408	364
19:00	04/02/2006	311	290
20:00	04/02/2006	219	193
21:00	04/02/2006	152	144
22:00	04/02/2006	151	139
23:00	04/02/2006	139	122

Totale veicoli rilevati e classificati tra le 00:00-24:00: 5629 - 5082

Totale veicoli rilevati nell'ora di punta pomeridiana: 441



Comune di Suzzara

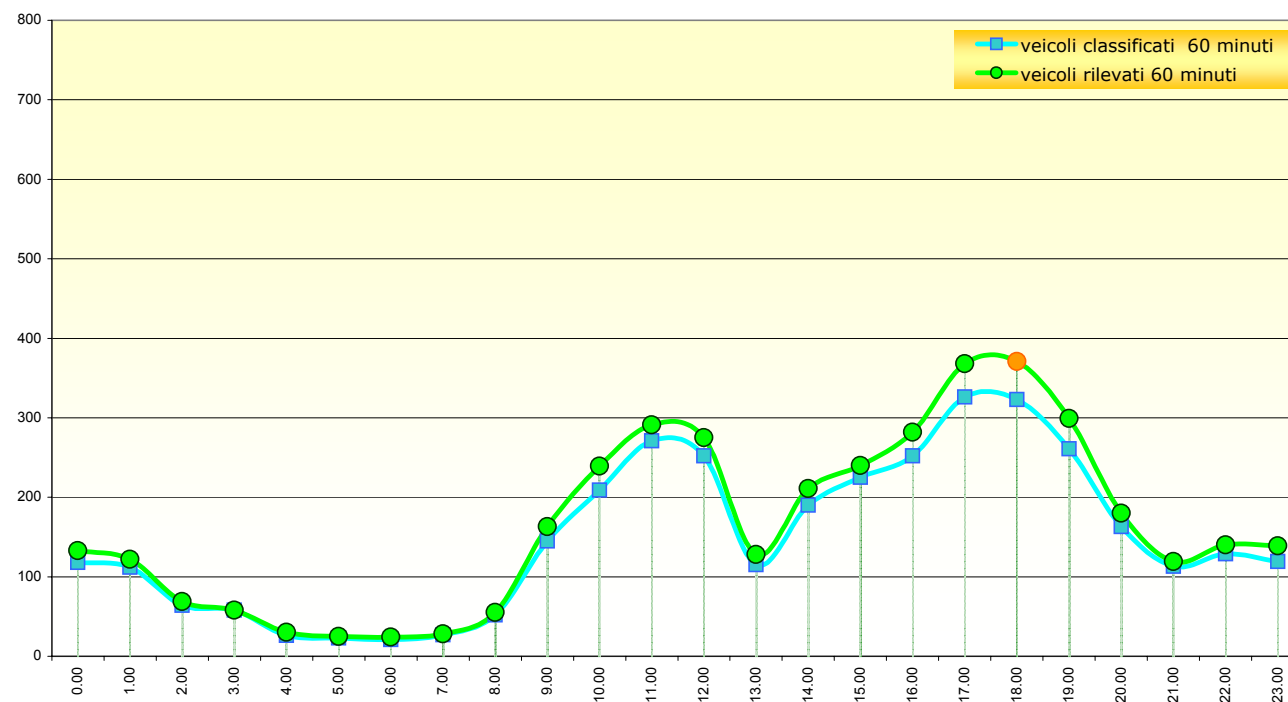
POSTAZIONE 5

Strada: Via Marx dir. Suzzara

inizio intervallo		veicoli rilevati	veicoli classificati
ora	giorno	60 minuti	60 minuti
0:00	05/02/2006	133	118
1:00	05/02/2006	122	112
2:00	05/02/2006	69	64
3:00	05/02/2006	58	58
4:00	05/02/2006	30	26
5:00	05/02/2006	25	23
6:00	05/02/2006	24	21
7:00	05/02/2006	28	27
8:00	05/02/2006	55	52
9:00	05/02/2006	163	145
10:00	05/02/2006	239	209
11:00	05/02/2006	291	271
12:00	05/02/2006	275	252
13:00	05/02/2006	128	115
14:00	05/02/2006	211	190
15:00	05/02/2006	240	225
16:00	05/02/2006	282	252
17:00	05/02/2006	368	326
18:00	05/02/2006	371	323
19:00	05/02/2006	299	261
20:00	05/02/2006	180	163
21:00	05/02/2006	119	113
22:00	05/02/2006	140	129
23:00	05/02/2006	139	119

Totale veicoli rilevati e classificati tra le 00:00-24:00: 3989 - 3594

Totale veicoli rilevati nell'ora di punta pomeridiana: 371



Comune di Suzzara

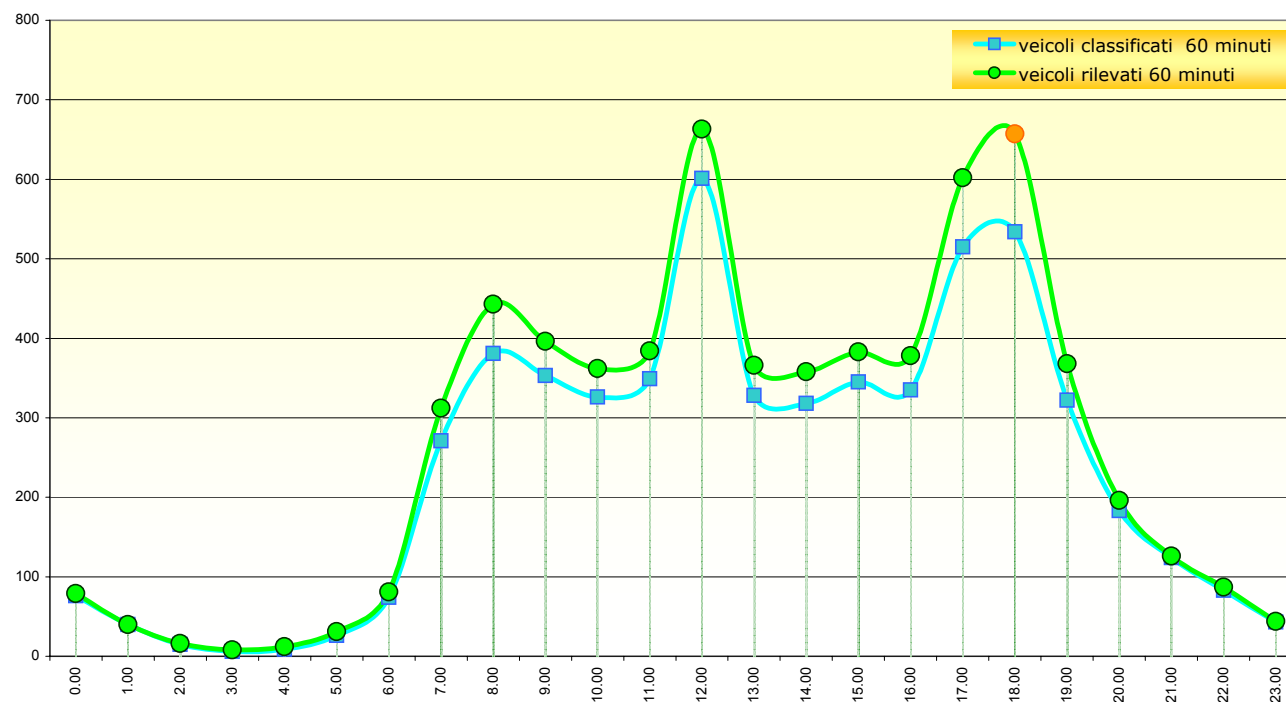
POSTAZIONE 5

Strada: Via Marx dir. Suzzara

inizio intervallo		veicoli rilevati	veicoli classificati
ora	giorno	60 minuti	60 minuti
0:00	05/02/2006	79	76
1:00	05/02/2006	40	40
2:00	05/02/2006	16	15
3:00	05/02/2006	8	6
4:00	05/02/2006	12	9
5:00	05/02/2006	31	26
6:00	05/02/2006	81	74
7:00	05/02/2006	312	271
8:00	05/02/2006	443	381
9:00	05/02/2006	396	353
10:00	05/02/2006	362	326
11:00	05/02/2006	384	349
12:00	05/02/2006	663	601
13:00	05/02/2006	366	328
14:00	05/02/2006	358	318
15:00	05/02/2006	383	345
16:00	05/02/2006	378	335
17:00	05/02/2006	602	515
18:00	05/02/2006	657	534
19:00	05/02/2006	368	322
20:00	05/02/2006	196	183
21:00	05/02/2006	126	124
22:00	05/02/2006	87	83
23:00	05/02/2006	44	43

Totale veicoli rilevati e classificati tra le 00:00-24:00: 6392 - 5657

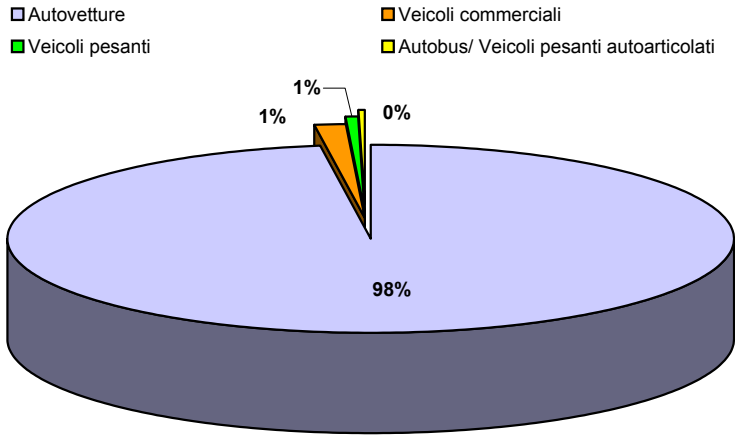
Totale veicoli rilevati nell'ora di punta pomeridiana: 657



**Comune di Suzzara
POSTAZIONE 5** **Strada: Via Marx dir. Suzzara**

Inizio intervallo rilievo	Autovetture	Veicoli commerciali	Veicoli pesanti	Autobus/Veicoli pesanti autoarticolati
0.00	100%	0%	0%	0%
1.00	100%	0%	0%	0%
2.00	93%	7%	0%	0%
3.00	100%	0%	0%	0%
4.00	100%	0%	0%	0%
5.00	97%	3%	0%	0%
6.00	97%	3%	0%	0%
7.00	96%	3%	1%	0%
8.00	97%	2%	0%	1%
9.00	95%	3%	1%	1%
10.00	97%	1%	2%	0%
11.00	97%	1%	1%	1%
12.00	98%	1%	0%	0%
13.00	96%	2%	2%	0%
14.00	98%	2%	0%	0%
15.00	98%	1%	1%	0%
16.00	98%	1%	1%	0%
17.00	99%	1%	0%	0%
18.00	98%	1%	1%	1%
19.00	99%	1%	0%	0%
20.00	99%	1%	0%	0%
21.00	99%	1%	1%	0%
22.00	99%	1%	0%	0%
23.00	99%	1%	0%	0%

Composizione di traffico 24 h	Autovetture	Veicoli commerciali	Veicoli pesanti	Autobus/ Veicoli pesanti autoarticolati
	98%	1%	1%	0%

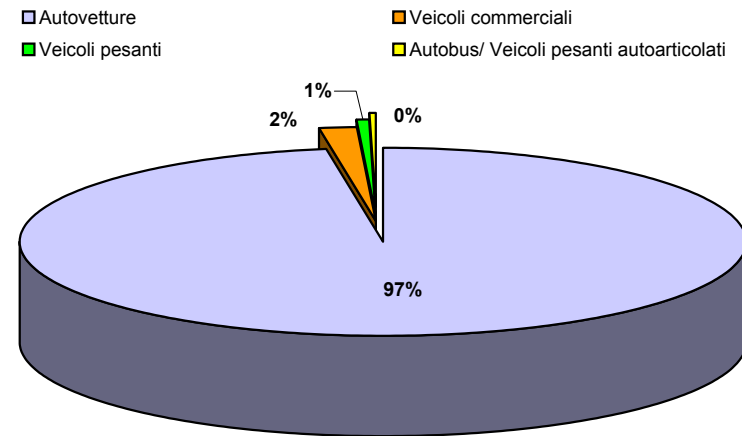


**Comune di Suzzara
POSTAZIONE 5**

Strada: Via Marx dir. Suzzara

Inizio intervallo rilievo	Autovetture	Veicoli commerciali	Veicoli pesanti	Autobus/Veicoli pesanti autoarticolati
0.00	100%	0%	0%	0%
1.00	96%	4%	0%	0%
2.00	100%	0%	0%	0%
3.00	100%	0%	0%	0%
4.00	90%	0%	10%	0%
5.00	100%	0%	0%	0%
6.00	97%	3%	0%	0%
7.00	96%	2%	2%	1%
8.00	95%	2%	2%	1%
9.00	95%	4%	1%	0%
10.00	97%	3%	0%	0%
11.00	98%	2%	0%	0%
12.00	98%	1%	0%	0%
13.00	97%	2%	1%	0%
14.00	98%	1%	1%	0%
15.00	97%	2%	1%	0%
16.00	96%	3%	1%	0%
17.00	98%	2%	0%	0%
18.00	98%	1%	1%	0%
19.00	98%	2%	0%	0%
20.00	97%	3%	0%	0%
21.00	99%	0%	1%	0%
22.00	98%	1%	1%	0%
23.00	100%	0%	0%	0%

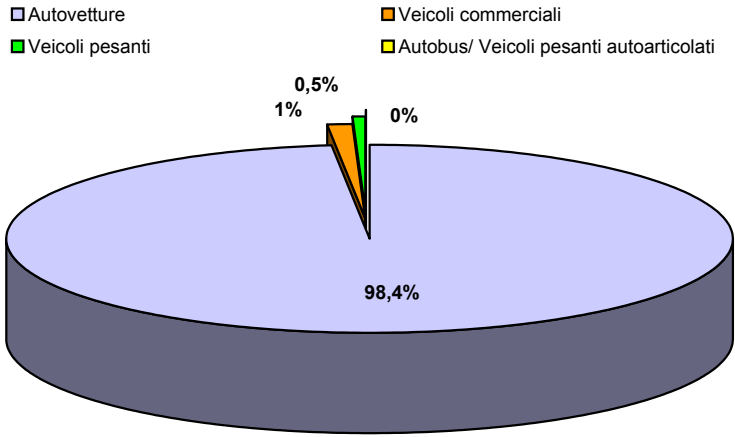
Composizione di traffico 24 h	Autovetture	Veicoli commerciali	Veicoli pesanti	Autobus/ Veicoli pesanti autoarticolati
	97%	2%	1%	0%



**Comune di Suzzara
POSTAZIONE 5** **Strada: Via Marx dir. Suzzara**

Inizio intervallo rilievo	Autovetture	Veicoli commerciali	Veicoli pesanti	Autobus/Veicoli pesanti autoarticolati
0.00	100%	0%	0%	0%
1.00	100%	0%	0%	0%
2.00	99%	1%	0%	0%
3.00	100%	0%	0%	0%
4.00	100%	0%	0%	0%
5.00	100%	0%	0%	0%
6.00	95%	3%	2%	0%
7.00	98%	1%	1%	0%
8.00	98%	2%	0%	0%
9.00	97%	2%	1%	0%
10.00	100%	0%	0%	0%
11.00	98%	1%	1%	0%
12.00	98%	0%	1%	0%
13.00	99%	1%	0%	0%
14.00	99%	1%	0%	0%
15.00	99%	1%	0%	0%
16.00	98%	2%	0%	0%
17.00	99%	1%	0%	0%
18.00	98%	2%	1%	0%
19.00	98%	1%	0%	0%
20.00	97%	2%	1%	0%
21.00	99%	0%	1%	0%
22.00	99%	1%	1%	0%
23.00	100%	0%	0%	0%

Composizione di traffico 24 h	Autovetture	Veicoli commerciali	Veicoli pesanti	Autobus/ Veicoli pesanti autoarticolati
	98,4%	1%	0,5%	0%

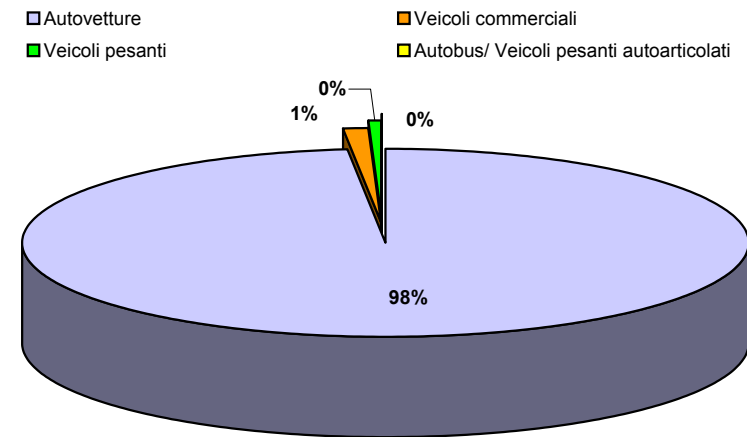


**Comune di Suzzara
POSTAZIONE 5**

Strada: Via Marx dir. Suzzara

Inizio intervallo rilievo	Autovetture	Veicoli commerciali	Veicoli pesanti	Autobus/Veicoli pesanti autoarticolati
0.00	100%	0%	0%	0%
1.00	100%	0%	0%	0%
2.00	99%	1%	0%	0%
3.00	100%	0%	0%	0%
4.00	100%	0%	0%	0%
5.00	100%	0%	0%	0%
6.00	95%	3%	2%	0%
7.00	98%	1%	1%	0%
8.00	98%	2%	0%	0%
9.00	97%	2%	1%	0%
10.00	100%	0%	0%	0%
11.00	98%	1%	1%	0%
12.00	98%	0%	1%	0%
13.00	99%	1%	0%	0%
14.00	99%	1%	0%	0%
15.00	99%	1%	0%	0%
16.00	98%	2%	0%	0%
17.00	99%	1%	0%	0%
18.00	98%	2%	1%	0%
19.00	98%	1%	0%	0%
20.00	97%	2%	1%	0%
21.00	99%	0%	1%	0%
22.00	99%	1%	1%	0%
23.00	100%	0%	0%	0%

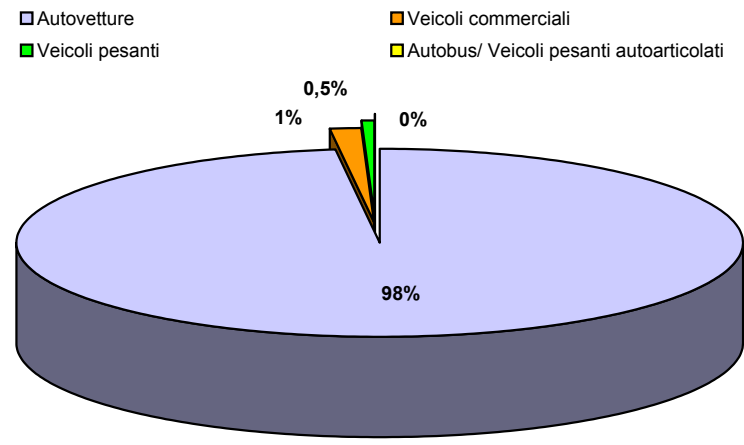
Composizione di traffico 24 h	Autovetture	Veicoli commerciali	Veicoli pesanti	Autobus/ Veicoli pesanti autoarticolati
	98%	1%	0%	0%



**Comune di Suzzara
POSTAZIONE 5** **Strada: Via Marx dir. Suzzara**

Inizio intervallo rilievo	Autovetture	Veicoli commerciali	Veicoli pesanti	Autobus/Veicoli pesanti autoarticolati
0.00	100%	0%	0%	0%
1.00	100%	0%	0%	0%
2.00	93%	7%	0%	0%
3.00	100%	0%	0%	0%
4.00	100%	0%	0%	0%
5.00	96%	4%	0%	0%
6.00	97%	0%	3%	0%
7.00	99%	0%	0%	0%
8.00	97%	2%	1%	1%
9.00	99%	1%	0%	0%
10.00	97%	2%	1%	0%
11.00	97%	2%	1%	0%
12.00	98%	1%	1%	0%
13.00	96%	3%	1%	0%
14.00	97%	2%	1%	0%
15.00	99%	1%	0%	0%
16.00	98%	1%	1%	0%
17.00	98%	1%	0%	0%
18.00	98%	2%	0%	0%
19.00	99%	1%	0%	0%
20.00	99%	1%	0%	0%
21.00	100%	0%	0%	0%
22.00	100%	0%	0%	0%
23.00	100%	0%	0%	0%

Composizione di traffico 24 h	Autovetture	Veicoli commerciali	Veicoli pesanti	Autobus/ Veicoli pesanti autoarticolati
	98%	1%	0,5%	0%



POSTAZIONE 6

Comune di Suzzara
Strada: Via Marx dir. Pegognaga



Rilievo di traffico effettuato a partire dalle ore 00.00 di giovedì 2 febbraio fino alle ore 24.00 di lunedì 6 febbraio 2006 mediante Nu-Metrics NC-97



FOTO POSTAZIONE 6

Comune di Suzzara

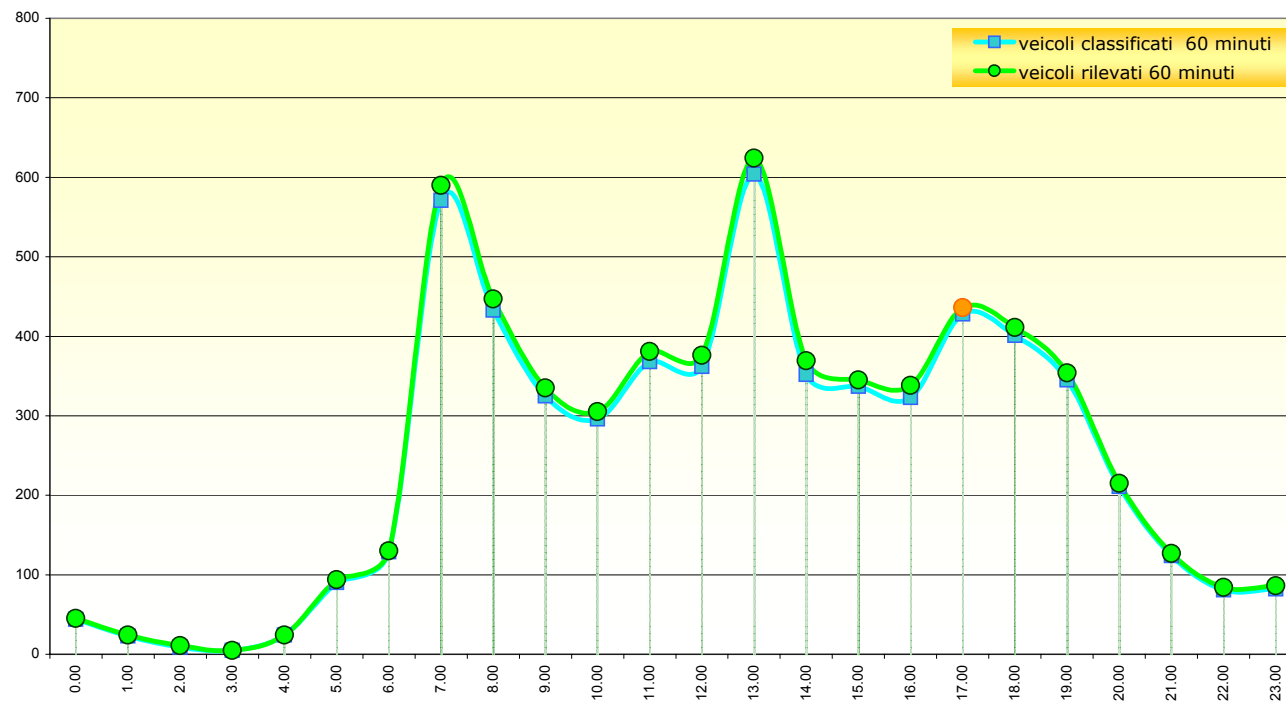
POSTAZIONE 6

Strada: Via Marx dir. Pegognaga

inizio intervallo		veicoli rilevati	veicoli classificati
ora	giorno	60 minuti	60 minuti
0:00	02/02/2006	45	44
1:00	02/02/2006	24	23
2:00	02/02/2006	11	9
3:00	02/02/2006	5	5
4:00	02/02/2006	24	24
5:00	02/02/2006	94	90
6:00	02/02/2006	130	129
7:00	02/02/2006	590	571
8:00	02/02/2006	447	433
9:00	02/02/2006	335	325
10:00	02/02/2006	305	296
11:00	02/02/2006	381	368
12:00	02/02/2006	376	362
13:00	02/02/2006	624	604
14:00	02/02/2006	369	352
15:00	02/02/2006	345	337
16:00	02/02/2006	338	323
17:00	02/02/2006	436	428
18:00	02/02/2006	411	401
19:00	02/02/2006	354	345
20:00	02/02/2006	215	211
21:00	02/02/2006	127	124
22:00	02/02/2006	84	81
23:00	02/02/2006	86	82

Totale veicoli rilevati e classificati tra le 00:00-24:00: 6156 - 5967

Totale veicoli rilevati nell'ora di punta pomeridiana: 436



Comune di Suzzara

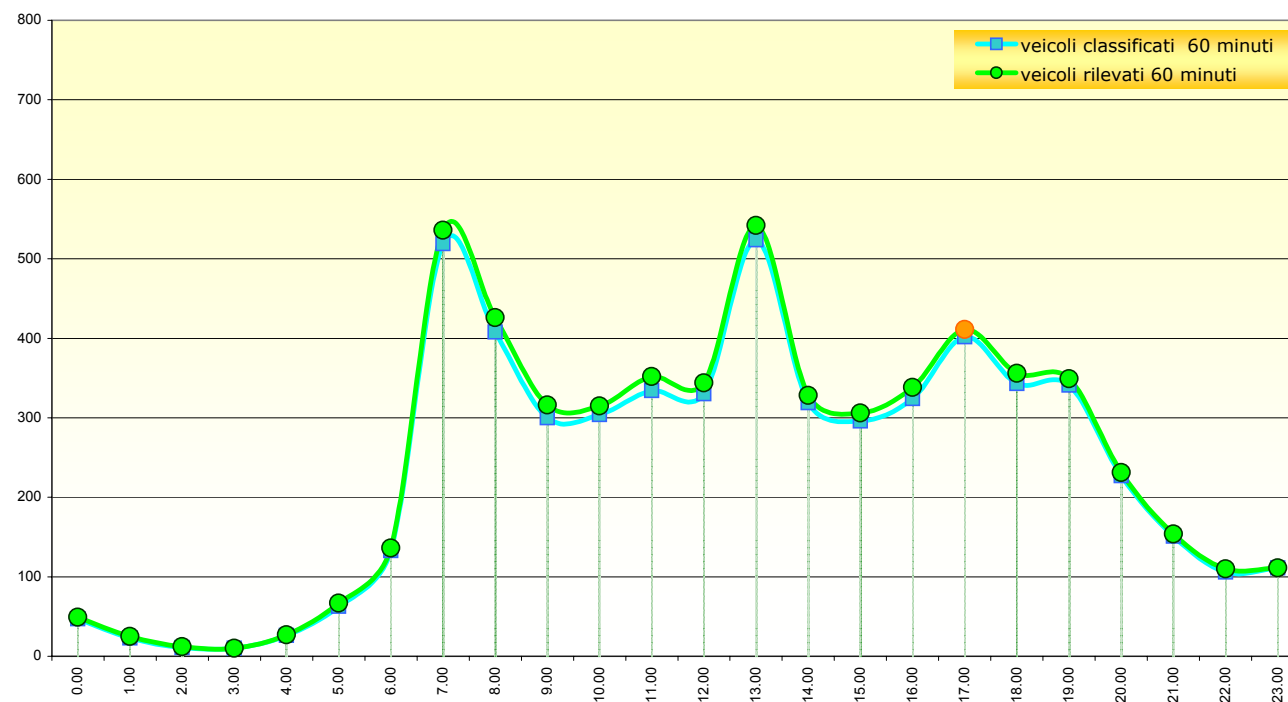
POSTAZIONE 6

Strada: Via Marx dir. Pegognaga

inizio intervallo		veicoli rilevati	veicoli classificati
ora	giorno	60 minuti	60 minuti
0:00	03/02/2006	49	47
1:00	03/02/2006	25	23
2:00	03/02/2006	12	11
3:00	03/02/2006	10	10
4:00	03/02/2006	27	26
5:00	03/02/2006	67	63
6:00	03/02/2006	136	133
7:00	03/02/2006	536	519
8:00	03/02/2006	426	408
9:00	03/02/2006	316	300
10:00	03/02/2006	315	304
11:00	03/02/2006	352	334
12:00	03/02/2006	344	330
13:00	03/02/2006	542	524
14:00	03/02/2006	328	319
15:00	03/02/2006	306	296
16:00	03/02/2006	338	324
17:00	03/02/2006	411	402
18:00	03/02/2006	356	343
19:00	03/02/2006	349	341
20:00	03/02/2006	231	227
21:00	03/02/2006	154	151
22:00	03/02/2006	110	106
23:00	03/02/2006	111	111

Totale veicoli rilevati e classificati tra le 00:00-24:00: 5851 - 5652

Totale veicoli rilevati nell'ora di punta pomeridiana: 411



Comune di Suzzara

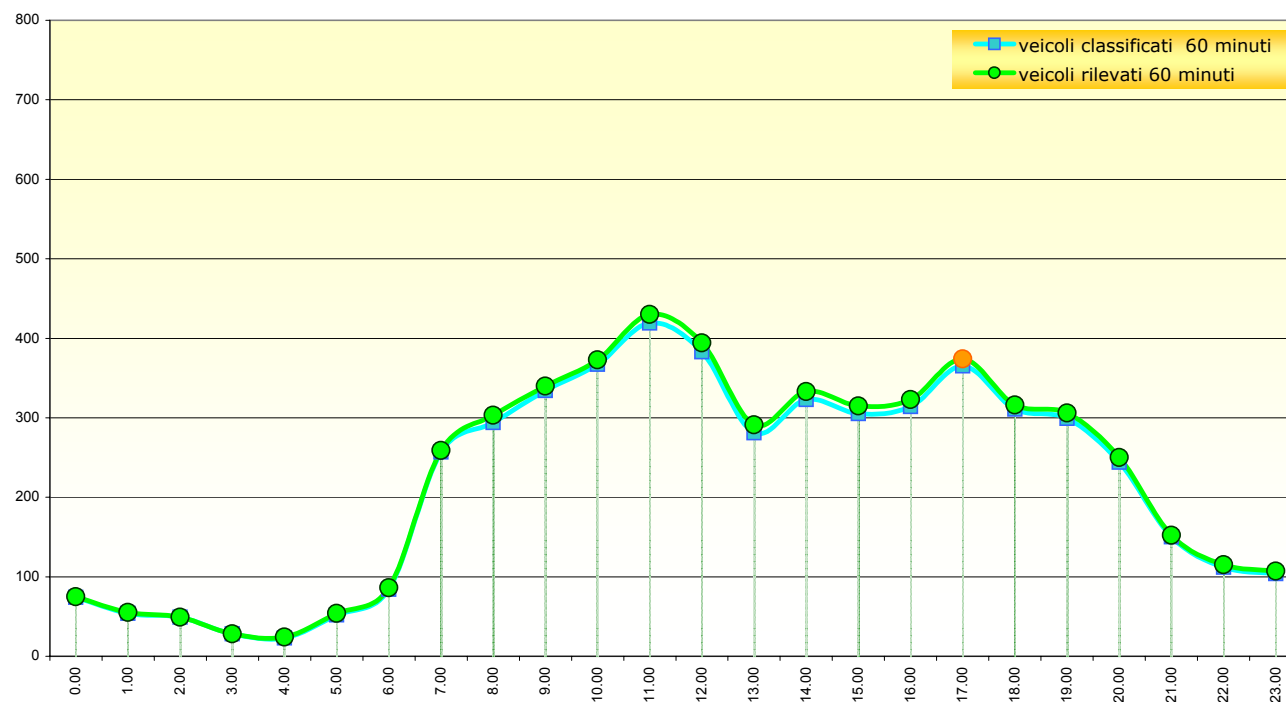
POSTAZIONE 6

Strada: Via Marx dir. Pegognaga

inizio intervallo		veicoli rilevati	veicoli classificati
ora	giorno	60 minuti	60 minuti
0:00	04/02/2006	75	74
1:00	04/02/2006	55	54
2:00	04/02/2006	49	49
3:00	04/02/2006	28	28
4:00	04/02/2006	24	23
5:00	04/02/2006	54	52
6:00	04/02/2006	86	84
7:00	04/02/2006	259	257
8:00	04/02/2006	303	294
9:00	04/02/2006	340	334
10:00	04/02/2006	373	367
11:00	04/02/2006	430	419
12:00	04/02/2006	394	383
13:00	04/02/2006	291	281
14:00	04/02/2006	333	323
15:00	04/02/2006	315	305
16:00	04/02/2006	323	314
17:00	04/02/2006	374	365
18:00	04/02/2006	316	311
19:00	04/02/2006	306	299
20:00	04/02/2006	250	244
21:00	04/02/2006	152	150
22:00	04/02/2006	115	112
23:00	04/02/2006	107	104

Totale veicoli rilevati e classificati tra le 00:00-24:00: 5352 - 5226

Totale veicoli rilevati nell'ora di punta pomeridiana: 374



Comune di Suzzara

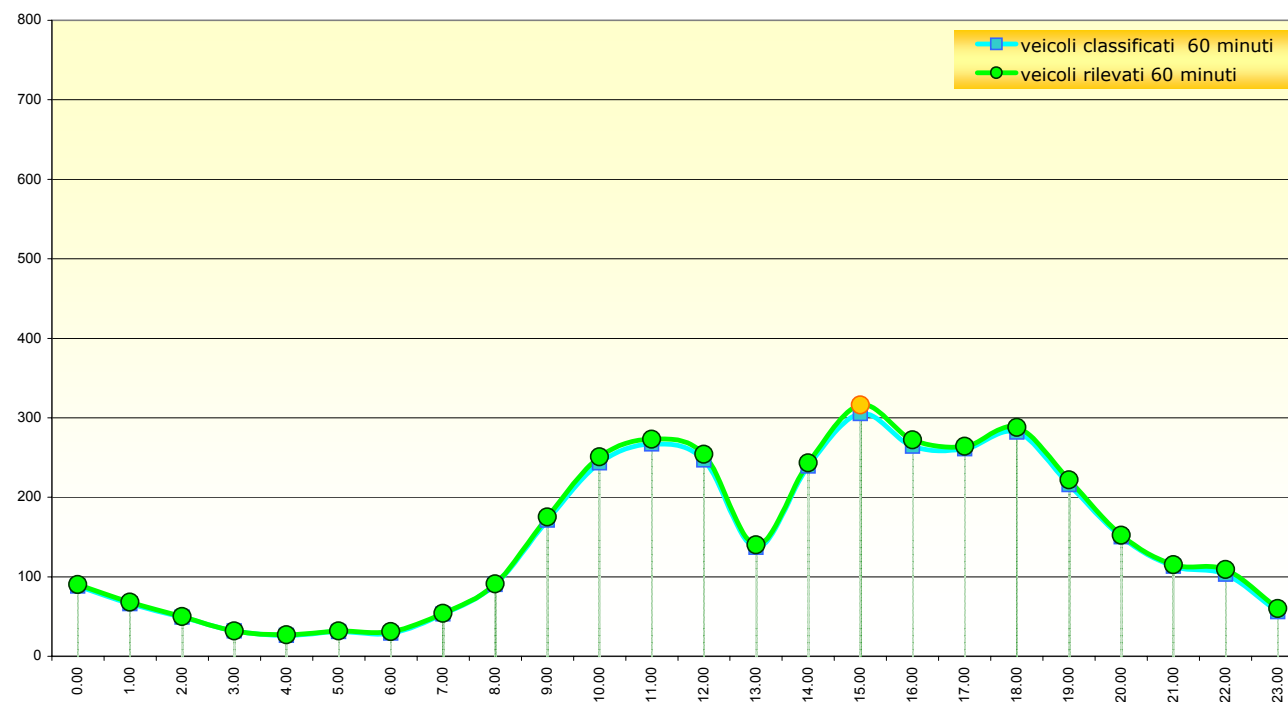
POSTAZIONE 6

Strada: Via Marx dir. Pegognaga

inizio intervallo		veicoli rilevati	veicoli classificati
ora	giorno	60 minuti	60 minuti
0:00	05/02/2006	90	88
1:00	05/02/2006	68	66
2:00	05/02/2006	50	49
3:00	05/02/2006	32	32
4:00	05/02/2006	27	26
5:00	05/02/2006	32	31
6:00	05/02/2006	31	29
7:00	05/02/2006	54	53
8:00	05/02/2006	91	90
9:00	05/02/2006	175	171
10:00	05/02/2006	251	243
11:00	05/02/2006	273	267
12:00	05/02/2006	254	247
13:00	05/02/2006	140	137
14:00	05/02/2006	243	239
15:00	05/02/2006	316	305
16:00	05/02/2006	272	264
17:00	05/02/2006	264	261
18:00	05/02/2006	288	282
19:00	05/02/2006	222	216
20:00	05/02/2006	152	150
21:00	05/02/2006	115	113
22:00	05/02/2006	109	103
23:00	05/02/2006	60	56

Totale veicoli rilevati e classificati tra le 00:00-24:00: 3609 - 3518

Totale veicoli rilevati nell'ora di punta pomeridiana: 316



Comune di Suzzara

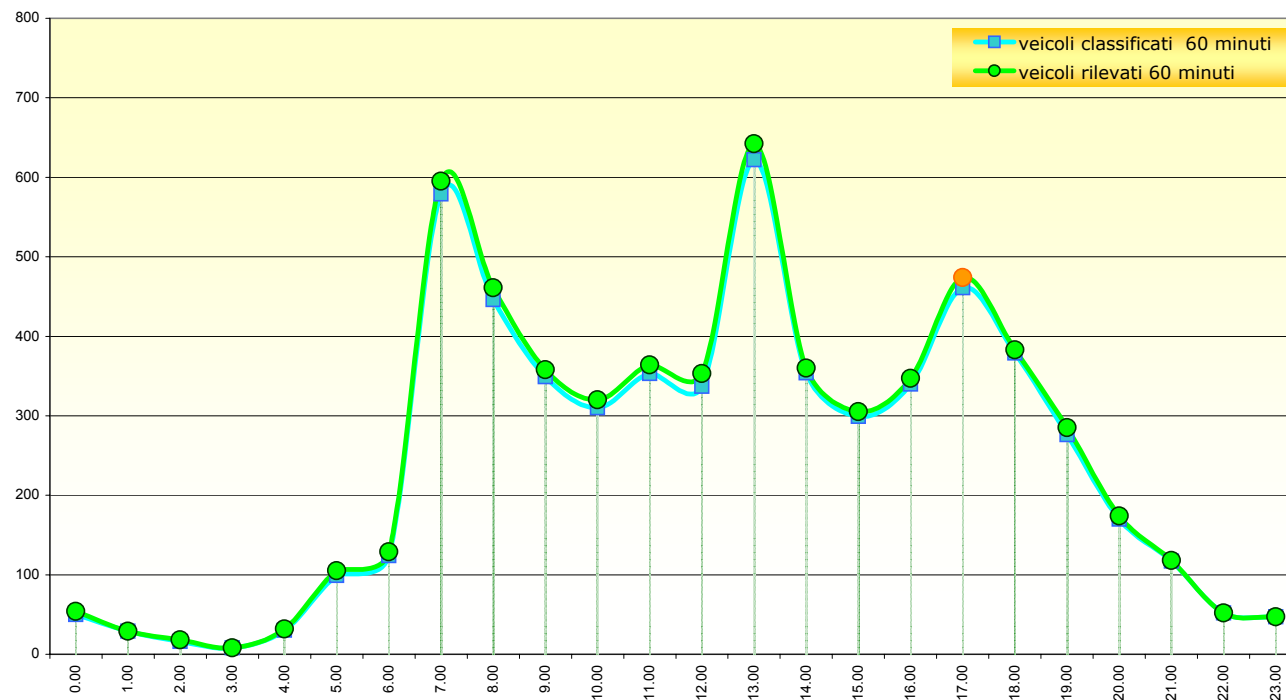
POSTAZIONE 6

Strada: Via Marx dir. Pegognaga

inizio intervallo		veicoli rilevati	veicoli classificati
ora	giorno	60 minuti	60 minuti
0:00	06/02/2006	54	50
1:00	06/02/2006	29	29
2:00	06/02/2006	18	16
3:00	06/02/2006	8	8
4:00	06/02/2006	32	30
5:00	06/02/2006	105	99
6:00	06/02/2006	129	124
7:00	06/02/2006	595	579
8:00	06/02/2006	461	446
9:00	06/02/2006	358	349
10:00	06/02/2006	320	310
11:00	06/02/2006	364	353
12:00	06/02/2006	353	337
13:00	06/02/2006	642	622
14:00	06/02/2006	360	354
15:00	06/02/2006	305	299
16:00	06/02/2006	347	340
17:00	06/02/2006	474	461
18:00	06/02/2006	383	379
19:00	06/02/2006	285	276
20:00	06/02/2006	174	170
21:00	06/02/2006	118	117
22:00	06/02/2006	52	52
23:00	06/02/2006	47	47

Totale veicoli rilevati e classificati tra le 00:00-24:00: 6013 - 5847

Totale veicoli rilevati nell'ora di punta pomeridiana: 474

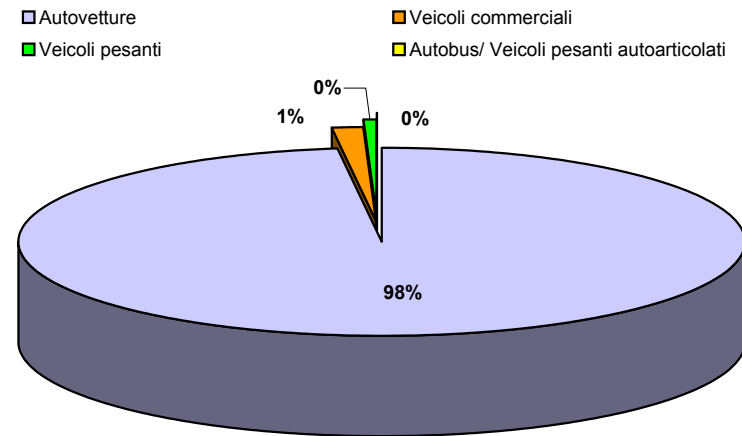


**Comune di Suzzara
POSTAZIONE 6**

Strada: Via Marx dir. Pegognaga

Inizio intervallo rilievo	Autovetture	Veicoli commerciali	Veicoli pesanti	Autobus/Veicoli pesanti autoarticolati
0.00	100%	0%	0%	0%
1.00	100%	0%	0%	0%
2.00	100%	0%	0%	0%
3.00	100%	0%	0%	0%
4.00	92%	4%	4%	0%
5.00	93%	6%	1%	0%
6.00	97%	3%	0%	0%
7.00	98%	1%	1%	0%
8.00	99%	1%	0%	0%
9.00	97%	2%	1%	0%
10.00	99%	1%	0%	0%
11.00	98%	1%	1%	0%
12.00	99%	1%	0%	0%
13.00	97%	3%	0%	0%
14.00	98%	2%	1%	0%
15.00	98%	1%	1%	0%
16.00	98%	1%	0%	0%
17.00	99%	0%	0%	0%
18.00	99%	0%	0%	0%
19.00	97%	2%	1%	0%
20.00	98%	1%	0%	0%
21.00	100%	0%	0%	0%
22.00	100%	0%	0%	0%
23.00	99%	1%	0%	0%

Composizione di traffico 24 h	Autovetture	Veicoli commerciali	Veicoli pesanti	Autobus/ Veicoli pesanti autoarticolati
	98%	1%	0%	0%

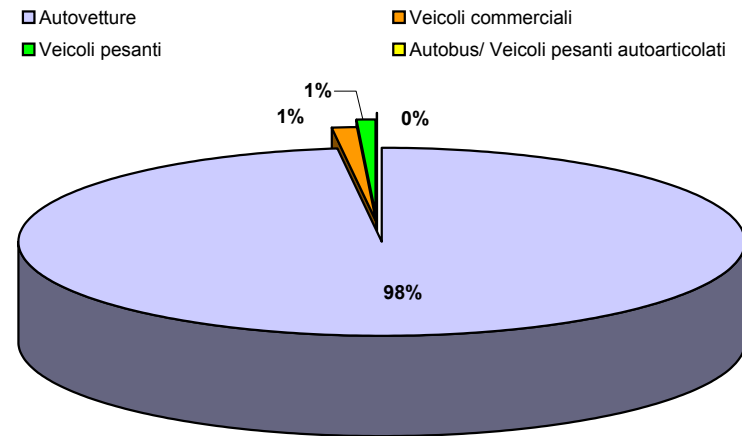


**Comune di Suzzara
POSTAZIONE 6**

Strada: Via Marx dir. Pegognaga

Inizio intervallo rilievo	Autovetture	Veicoli commerciali	Veicoli pesanti	Autobus/Veicoli pesanti autoarticolati
0.00	100%	0%	0%	0%
1.00	100%	0%	0%	0%
2.00	91%	9%	0%	0%
3.00	80%	20%	0%	0%
4.00	88%	12%	0%	0%
5.00	97%	3%	0%	0%
6.00	98%	2%	0%	0%
7.00	97%	2%	1%	0%
8.00	98%	2%	0%	0%
9.00	97%	2%	1%	0%
10.00	97%	2%	1%	0%
11.00	99%	1%	1%	0%
12.00	99%	1%	0%	0%
13.00	98%	2%	1%	0%
14.00	97%	1%	1%	0%
15.00	99%	1%	0%	0%
16.00	97%	1%	2%	0%
17.00	98%	1%	1%	0%
18.00	98%	1%	0%	0%
19.00	98%	1%	1%	0%
20.00	100%	0%	0%	0%
21.00	100%	0%	0%	0%
22.00	100%	0%	0%	0%
23.00	100%	0%	0%	0%

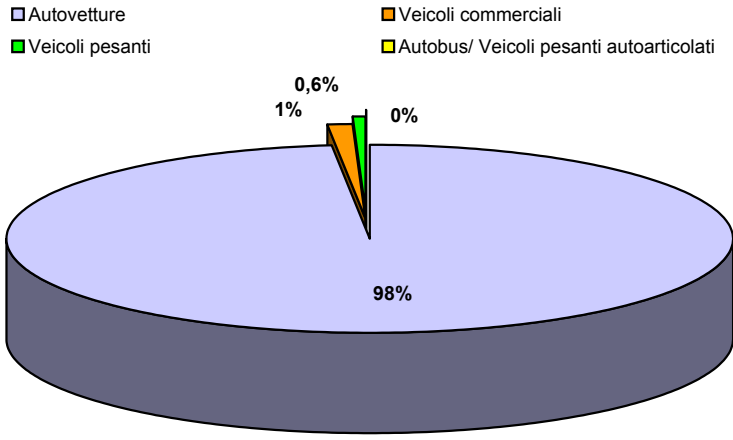
Composizione di traffico 24 h	Autovetture	Veicoli commerciali	Veicoli pesanti	Autobus/ Veicoli pesanti autoarticolati
	98%	1%	1%	0%



**Comune di Suzzara
POSTAZIONE 6** **Strada: Via Marx dir. Pegognaga**

Inizio intervallo rilievo	Autovetture	Veicoli commerciali	Veicoli pesanti	Autobus/Veicoli pesanti autoarticolati
0.00	99%	0%	1%	0%
1.00	100%	0%	0%	0%
2.00	98%	2%	0%	0%
3.00	100%	0%	0%	0%
4.00	96%	4%	0%	0%
5.00	100%	0%	0%	0%
6.00	99%	1%	0%	0%
7.00	98%	1%	1%	0%
8.00	98%	1%	0%	0%
9.00	99%	0%	1%	0%
10.00	99%	1%	1%	0%
11.00	98%	1%	1%	0%
12.00	98%	1%	1%	0%
13.00	98%	2%	0%	0%
14.00	97%	1%	1%	0%
15.00	100%	0%	0%	0%
16.00	97%	2%	1%	0%
17.00	98%	1%	1%	0%
18.00	98%	2%	0%	0%
19.00	98%	0%	1%	0%
20.00	99%	1%	0%	0%
21.00	99%	0%	0%	1%
22.00	100%	0%	0%	0%
23.00	99%	0%	1%	0%

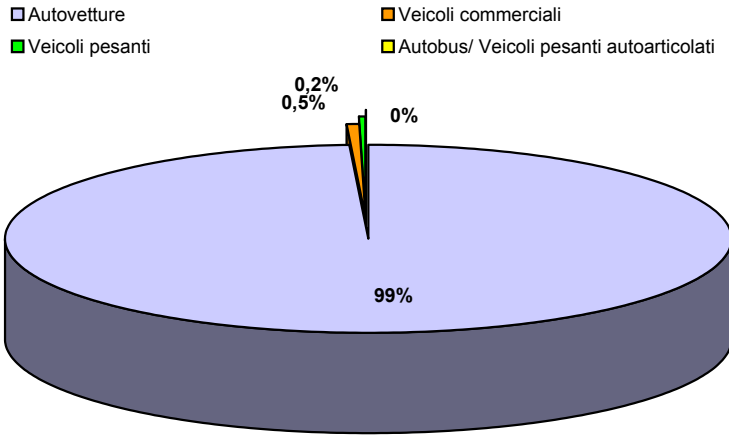
Composizione di traffico 24 h	Autovetture	Veicoli commerciali	Veicoli pesanti	Autobus/ Veicoli pesanti autoarticolati
	98%	1%	0,6%	0%



**Comune di Suzzara
POSTAZIONE 6** **Strada: Via Marx dir. Pegognaga**

Inizio intervallo rilievo	Autovetture	Veicoli commerciali	Veicoli pesanti	Autobus/Veicoli pesanti autoarticolati
0.00	100%	0%	0%	0%
1.00	100%	0%	0%	0%
2.00	100%	0%	0%	0%
3.00	100%	0%	0%	0%
4.00	100%	0%	0%	0%
5.00	100%	0%	0%	0%
6.00	97%	3%	0%	0%
7.00	100%	0%	0%	0%
8.00	100%	0%	0%	0%
9.00	99%	1%	0%	0%
10.00	100%	0%	0%	0%
11.00	99%	0%	0%	0%
12.00	99%	0%	0%	0%
13.00	100%	0%	0%	0%
14.00	99%	1%	0%	0%
15.00	99%	1%	0%	0%
16.00	99%	1%	0%	0%
17.00	99%	0%	1%	0%
18.00	99%	0%	0%	0%
19.00	100%	0%	0%	0%
20.00	99%	1%	0%	0%
21.00	98%	1%	1%	0%
22.00	100%	0%	0%	0%
23.00	98%	2%	0%	0%

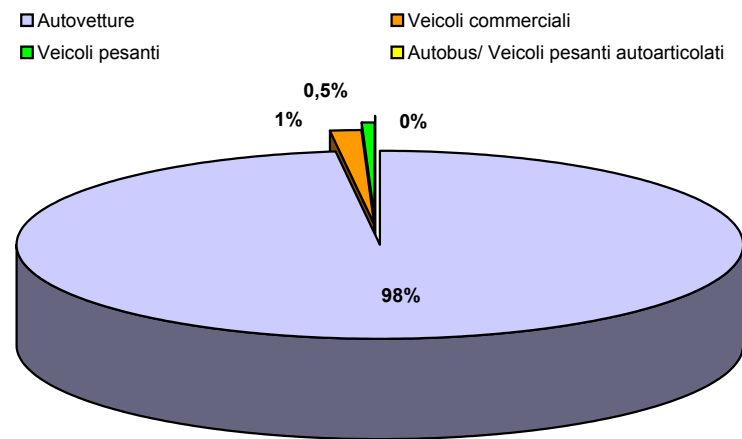
Composizione di traffico 24 h	Autovetture	Veicoli commerciali	Veicoli pesanti	Autobus/ Veicoli pesanti autoarticolati
	99%	0,5%	0,2%	0%



**Comune di Suzzara
POSTAZIONE 6** **Strada: Via Marx dir. Pegognaga**

Inizio intervallo rilievo	Autovetture	Veicoli commerciali	Veicoli pesanti	Autobus/Veicoli pesanti autoarticolati
0.00	100%	0%	0%	0%
1.00	100%	0%	0%	0%
2.00	94%	6%	0%	0%
3.00	100%	0%	0%	0%
4.00	93%	0%	7%	0%
5.00	93%	6%	1%	0%
6.00	96%	3%	1%	0%
7.00	99%	0%	1%	0%
8.00	98%	1%	0%	0%
9.00	97%	3%	0%	1%
10.00	97%	2%	1%	0%
11.00	98%	1%	1%	0%
12.00	98%	1%	1%	0%
13.00	98%	1%	1%	0%
14.00	98%	1%	0%	0%
15.00	100%	0%	0%	0%
16.00	97%	2%	1%	0%
17.00	98%	1%	1%	0%
18.00	97%	2%	1%	0%
19.00	98%	1%	1%	0%
20.00	99%	1%	0%	0%
21.00	99%	0%	1%	0%
22.00	98%	2%	0%	0%
23.00	98%	2%	0%	0%

Composizione di traffico 24 h	Autovetture	Veicoli commerciali	Veicoli pesanti	Autobus/ Veicoli pesanti autoarticolati
	98%	1%	0,5%	0%



POSTAZIONE 7

Comune di Suzzara
Strada: Via Rismondo dir. Luzzara



Rilievo di traffico effettuato a partire dalle ore 00.00 di giovedì 2 febbraio fino alle ore 24.00 di lunedì 6 febbraio 2006 mediante Nu-Metrics NC-97



FOTO POSTAZIONE 7

Comune di Suzzara

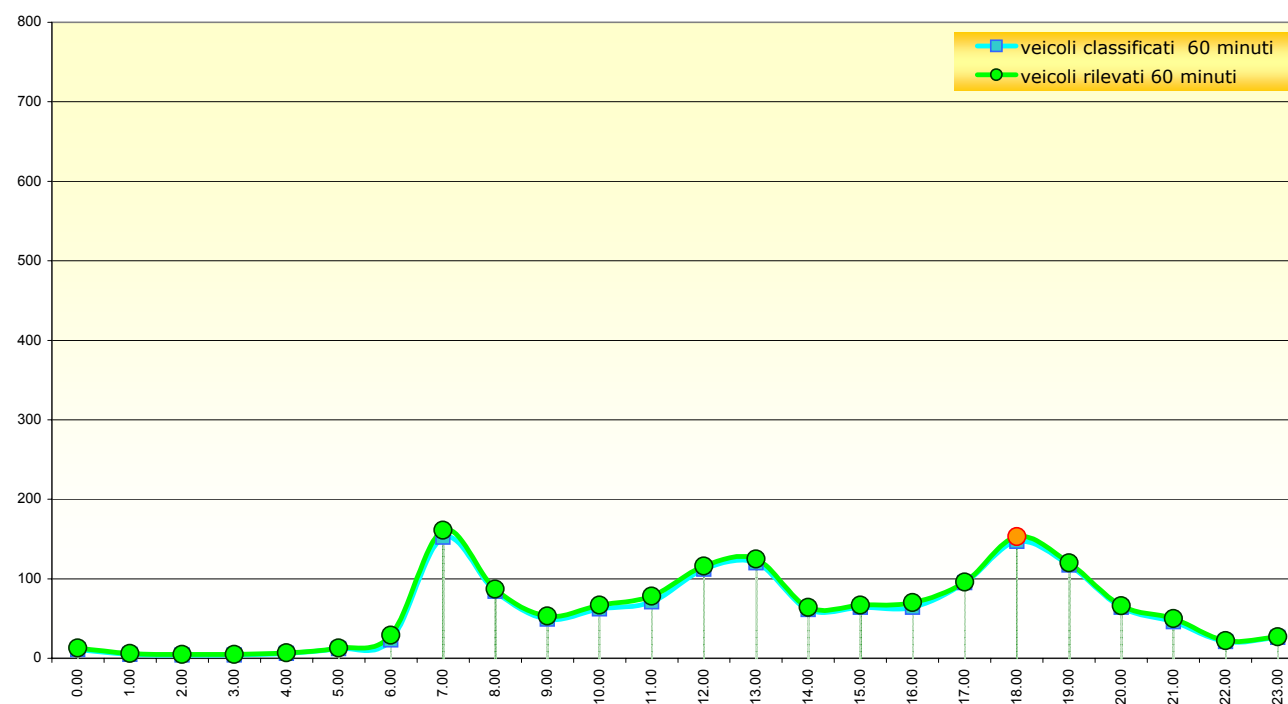
POSTAZIONE 7

Strada: Via Rismondo dir. Luzzara

inizio intervallo		veicoli rilevati	veicoli classificati
ora	giorno	60 minuti	60 minuti
0:00	02/02/2006	13	11
1:00	02/02/2006	6	5
2:00	02/02/2006	5	4
3:00	02/02/2006	5	4
4:00	02/02/2006	7	6
5:00	02/02/2006	13	12
6:00	02/02/2006	29	23
7:00	02/02/2006	161	152
8:00	02/02/2006	87	84
9:00	02/02/2006	53	49
10:00	02/02/2006	67	62
11:00	02/02/2006	78	71
12:00	02/02/2006	116	112
13:00	02/02/2006	125	120
14:00	02/02/2006	64	61
15:00	02/02/2006	67	64
16:00	02/02/2006	70	64
17:00	02/02/2006	96	95
18:00	02/02/2006	153	147
19:00	02/02/2006	120	117
20:00	02/02/2006	66	64
21:00	02/02/2006	50	46
22:00	02/02/2006	22	21
23:00	02/02/2006	27	26

Totale veicoli rilevati e classificati tra le 00:00-24:00: 1500 - 1420

Totale veicoli rilevati nell'ora di punta pomeridiana: 153



Comune di Suzzara

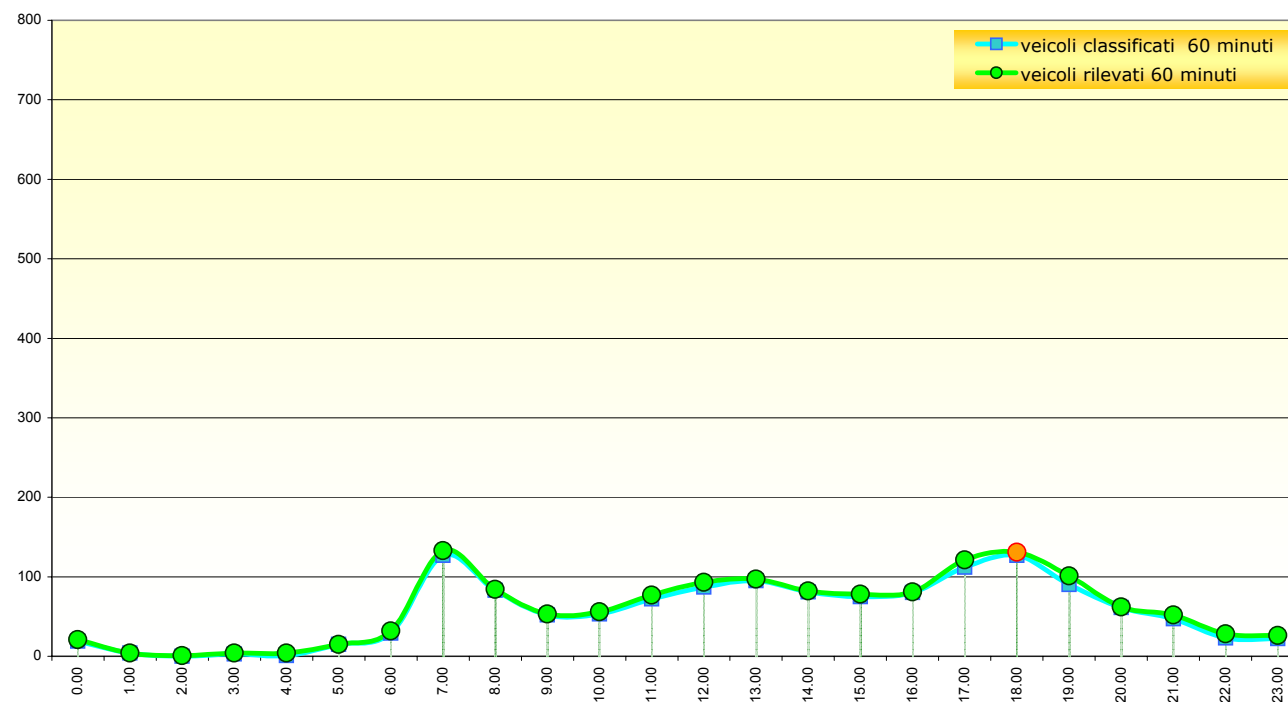
POSTAZIONE 7

Strada: Via Rismondo dir. Luzzara

inizio intervallo		veicoli rilevati	veicoli classificati
ora	giorno	60 minuti	60 minuti
0:00	03/02/2006	21	19
1:00	03/02/2006	4	4
2:00	03/02/2006	1	0
3:00	03/02/2006	4	3
4:00	03/02/2006	4	1
5:00	03/02/2006	15	15
6:00	03/02/2006	32	29
7:00	03/02/2006	133	127
8:00	03/02/2006	84	83
9:00	03/02/2006	53	52
10:00	03/02/2006	56	53
11:00	03/02/2006	77	72
12:00	03/02/2006	93	87
13:00	03/02/2006	97	95
14:00	03/02/2006	82	81
15:00	03/02/2006	78	75
16:00	03/02/2006	81	80
17:00	03/02/2006	121	112
18:00	03/02/2006	131	127
19:00	03/02/2006	101	90
20:00	03/02/2006	62	61
21:00	03/02/2006	52	47
22:00	03/02/2006	28	23
23:00	03/02/2006	26	22

Totale veicoli rilevati e classificati tra le 00:00-24:00: 1436 - 1358

Totale veicoli rilevati nell'ora di punta pomeridiana: 131



Comune di Suzzara

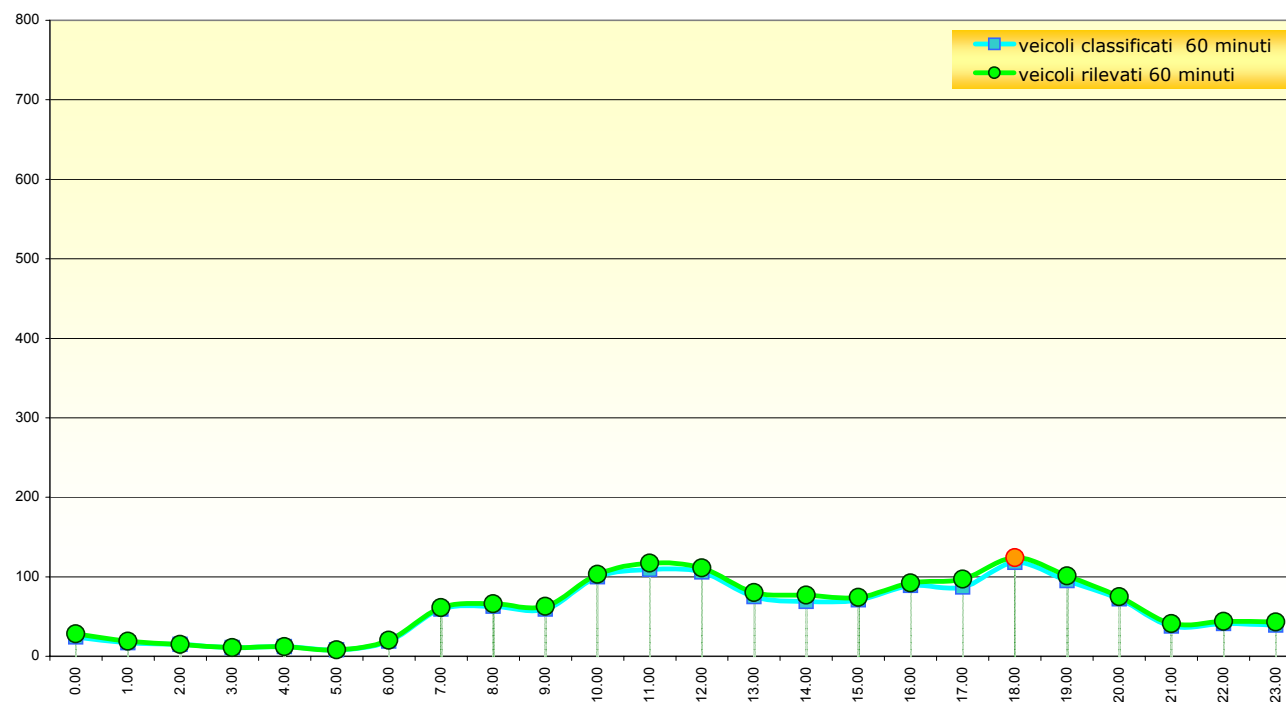
POSTAZIONE 7

Strada: Via Rismondo dir. Luzzara

inizio intervallo		veicoli rilevati	veicoli classificati
ora	giorno	60 minuti	60 minuti
0:00	04/02/2006	28	24
1:00	04/02/2006	19	17
2:00	04/02/2006	15	15
3:00	04/02/2006	11	11
4:00	04/02/2006	12	12
5:00	04/02/2006	8	8
6:00	04/02/2006	20	19
7:00	04/02/2006	61	59
8:00	04/02/2006	66	63
9:00	04/02/2006	63	59
10:00	04/02/2006	103	100
11:00	04/02/2006	117	109
12:00	04/02/2006	111	106
13:00	04/02/2006	80	75
14:00	04/02/2006	77	69
15:00	04/02/2006	74	71
16:00	04/02/2006	92	89
17:00	04/02/2006	97	87
18:00	04/02/2006	124	118
19:00	04/02/2006	101	95
20:00	04/02/2006	75	72
21:00	04/02/2006	41	38
22:00	04/02/2006	44	41
23:00	04/02/2006	43	39

Totale veicoli rilevati e classificati tra le 00:00-24:00: 1482 - 1396

Totale veicoli rilevati nell'ora di punta pomeridiana: 124



Comune di Suzzara

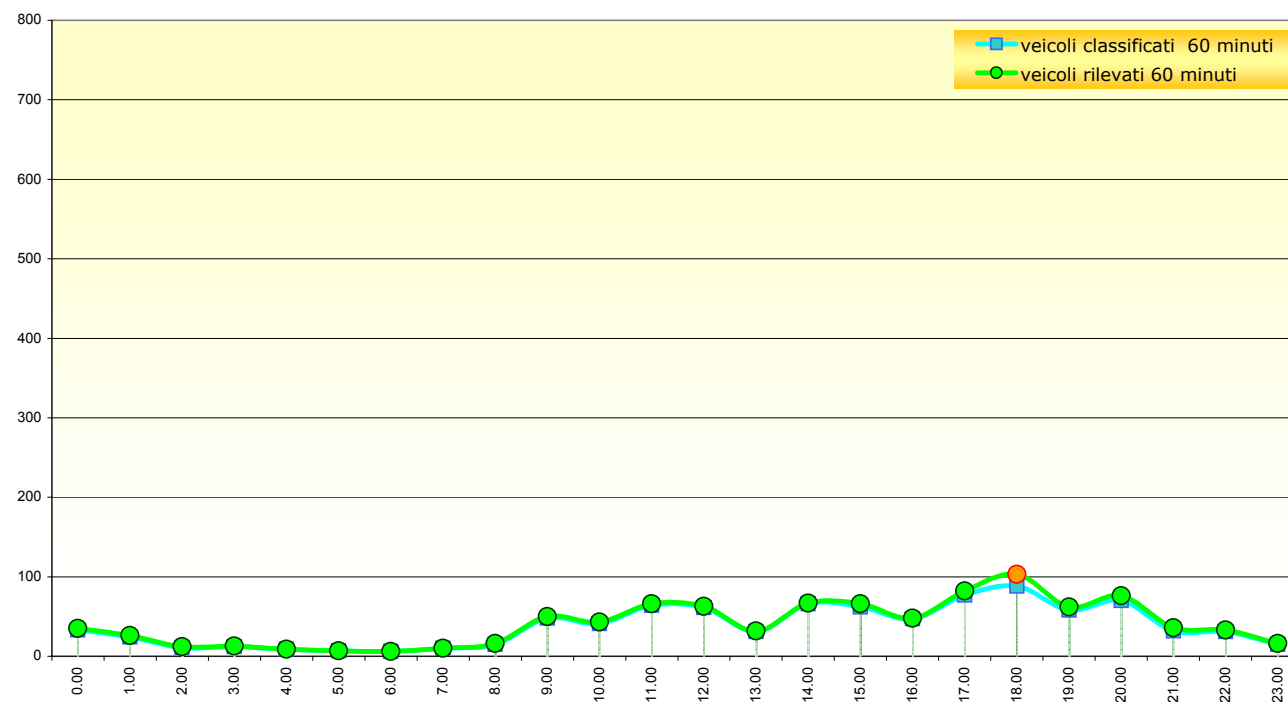
POSTAZIONE 7

Strada: Via Rismondo dir. Luzzara

inizio intervallo		veicoli rilevati	veicoli classificati
ora	giorno	60 minuti	60 minuti
0:00	05/02/2006	35	33
1:00	05/02/2006	26	24
2:00	05/02/2006	12	11
3:00	05/02/2006	13	12
4:00	05/02/2006	9	9
5:00	05/02/2006	7	7
6:00	05/02/2006	6	6
7:00	05/02/2006	10	10
8:00	05/02/2006	16	15
9:00	05/02/2006	50	48
10:00	05/02/2006	43	41
11:00	05/02/2006	66	64
12:00	05/02/2006	63	61
13:00	05/02/2006	32	31
14:00	05/02/2006	67	66
15:00	05/02/2006	66	62
16:00	05/02/2006	48	47
17:00	05/02/2006	82	77
18:00	05/02/2006	103	88
19:00	05/02/2006	62	58
20:00	05/02/2006	76	70
21:00	05/02/2006	36	32
22:00	05/02/2006	33	31
23:00	05/02/2006	16	15

Totale veicoli rilevati e classificati tra le 00:00-24:00: 977 - 918

Totale veicoli rilevati nell'ora di punta pomeridiana: 103



Comune di Suzzara

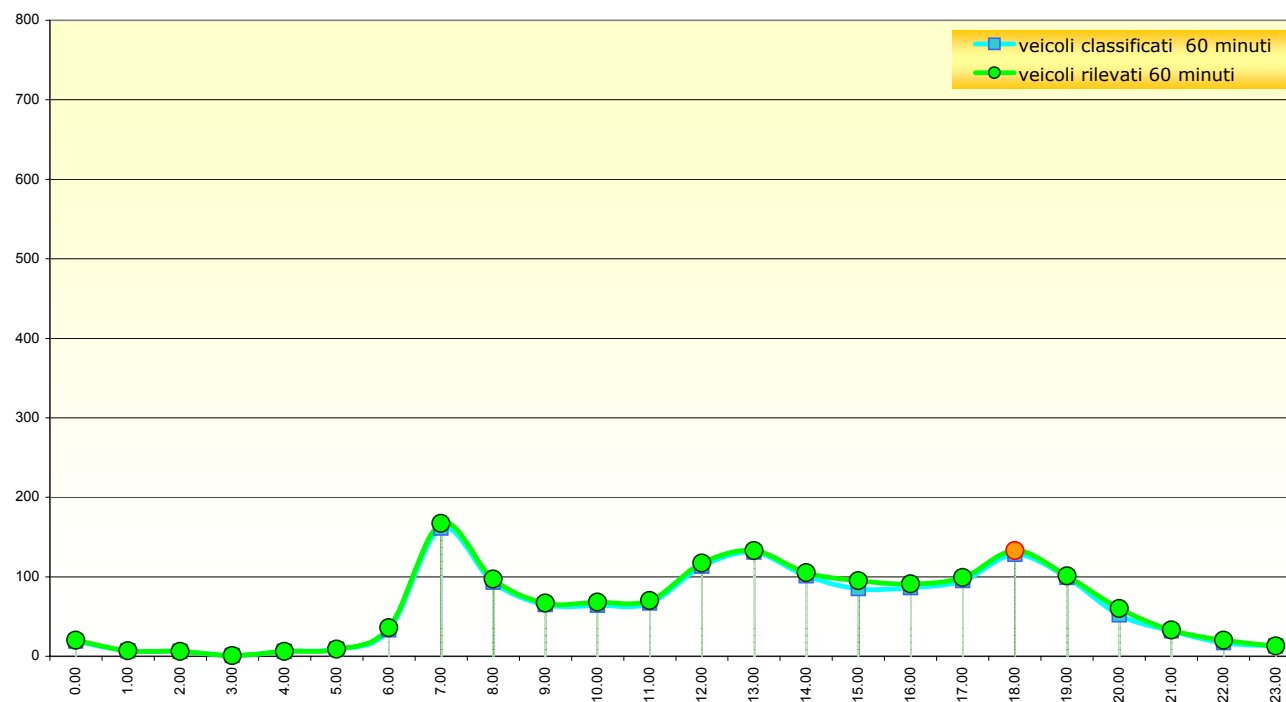
POSTAZIONE 7

Strada: Via Rismondo dir. Luzzara

inizio intervallo		veicoli rilevati	veicoli classificati
ora	giorno	60 minuti	60 minuti
0:00	06/02/2006	20	19
1:00	06/02/2006	7	7
2:00	06/02/2006	6	6
3:00	06/02/2006	1	1
4:00	06/02/2006	6	6
5:00	06/02/2006	9	9
6:00	06/02/2006	36	33
7:00	06/02/2006	167	161
8:00	06/02/2006	97	93
9:00	06/02/2006	67	65
10:00	06/02/2006	68	64
11:00	06/02/2006	70	67
12:00	06/02/2006	117	113
13:00	06/02/2006	133	131
14:00	06/02/2006	105	101
15:00	06/02/2006	95	85
16:00	06/02/2006	91	86
17:00	06/02/2006	99	95
18:00	06/02/2006	133	128
19:00	06/02/2006	101	99
20:00	06/02/2006	60	52
21:00	06/02/2006	33	32
22:00	06/02/2006	20	17
23:00	06/02/2006	13	13

Totale veicoli rilevati e classificati tra le 00:00-24:00: 1554 - 1483

Totale veicoli rilevati nell'ora di punta pomeridiana: 133

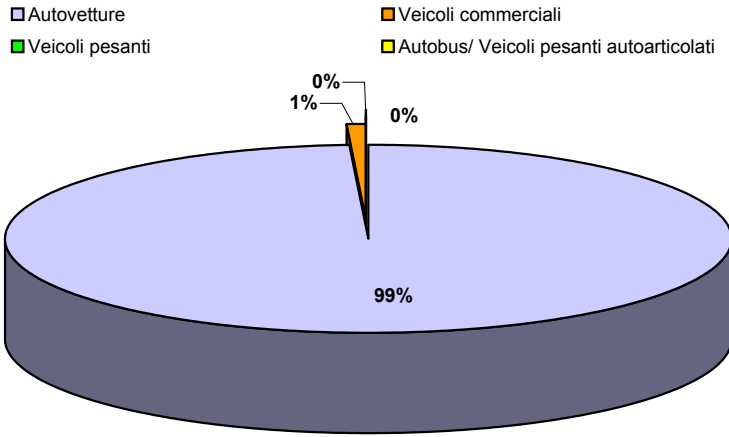


**Comune di Suzzara
POSTAZIONE 7**

Strada: Via Rismondo dir. Luzzara

Inizio intervallo rilievo	Autovetture	Veicoli commerciali	Veicoli pesanti	Autobus/Veicoli pesanti autoarticolati
0.00	100%	0%	0%	0%
1.00	100%	0%	0%	0%
2.00	100%	0%	0%	0%
3.00	100%	0%	0%	0%
4.00	100%	0%	0%	0%
5.00	100%	0%	0%	0%
6.00	100%	0%	0%	0%
7.00	99%	1%	0%	0%
8.00	100%	0%	0%	0%
9.00	98%	2%	0%	0%
10.00	100%	0%	0%	0%
11.00	100%	0%	0%	0%
12.00	98%	1%	1%	0%
13.00	99%	1%	0%	0%
14.00	98%	2%	0%	0%
15.00	98%	2%	0%	0%
16.00	97%	3%	0%	0%
17.00	100%	0%	0%	0%
18.00	99%	1%	0%	0%
19.00	99%	1%	0%	0%
20.00	100%	0%	0%	0%
21.00	96%	4%	0%	0%
22.00	100%	0%	0%	0%
23.00	100%	0%	0%	0%

Composizione di traffico 24 h	Autovetture	Veicoli commerciali	Veicoli pesanti	Autobus/ Veicoli pesanti autoarticolati
	99%	1%	0%	0%

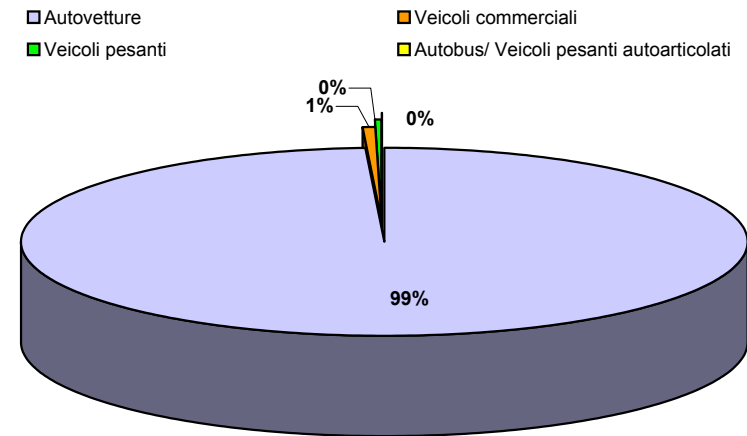


**Comune di Suzzara
POSTAZIONE 7**

Strada: Via Rismondo dir. Luzzara

Inizio intervallo rilievo	Autovetture	Veicoli commerciali	Veicoli pesanti	Autobus/Veicoli pesanti autoarticolati
0.00	100%	0%	0%	0%
1.00	100%	0%	0%	0%
2.00	0%	0%	0%	0%
3.00	100%	0%	0%	0%
4.00	100%	0%	0%	0%
5.00	100%	0%	0%	0%
6.00	100%	0%	0%	0%
7.00	98%	0%	2%	0%
8.00	100%	0%	0%	0%
9.00	98%	0%	2%	0%
10.00	100%	0%	0%	0%
11.00	99%	1%	0%	0%
12.00	100%	0%	0%	0%
13.00	100%	0%	0%	0%
14.00	99%	1%	0%	0%
15.00	99%	1%	0%	0%
16.00	100%	0%	0%	0%
17.00	97%	2%	1%	0%
18.00	99%	1%	0%	0%
19.00	100%	0%	0%	0%
20.00	100%	0%	0%	0%
21.00	96%	2%	2%	0%
22.00	100%	0%	0%	0%
23.00	95%	5%	0%	0%

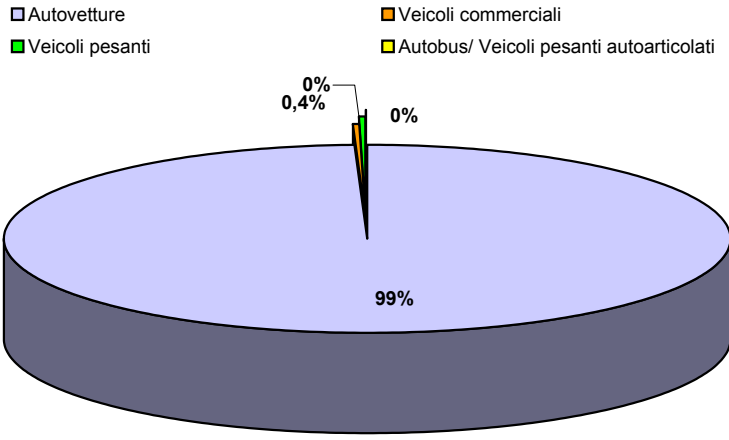
Composizione di traffico 24 h	Autovetture	Veicoli commerciali	Veicoli pesanti	Autobus/ Veicoli pesanti autoarticolati
	99%	1%	0%	0%



**Comune di Suzzara
POSTAZIONE 7** **Strada: Via Rismondo dir. Luzzara**

Inizio intervallo rilievo	Autovetture	Veicoli commerciali	Veicoli pesanti	Autobus/Veicoli pesanti autoarticolati
0.00	100%	0%	0%	0%
1.00	100%	0%	0%	0%
2.00	100%	0%	0%	0%
3.00	100%	0%	0%	0%
4.00	100%	0%	0%	0%
5.00	100%	0%	0%	0%
6.00	94%	6%	0%	0%
7.00	100%	0%	0%	0%
8.00	100%	0%	0%	0%
9.00	100%	0%	0%	0%
10.00	98%	2%	0%	0%
11.00	99%	0%	1%	0%
12.00	99%	1%	0%	0%
13.00	100%	0%	0%	0%
14.00	99%	1%	0%	0%
15.00	99%	0%	1%	0%
16.00	100%	0%	0%	0%
17.00	99%	1%	0%	0%
18.00	100%	0%	0%	0%
19.00	100%	0%	0%	0%
20.00	99%	0%	0%	1%
21.00	100%	0%	0%	0%
22.00	100%	0%	0%	0%
23.00	100%	0%	0%	0%

Composizione di traffico 24 h	Autovetture	Veicoli commerciali	Veicoli pesanti	Autobus/ Veicoli pesanti autoarticolati
	99%	0,4%	0%	0%

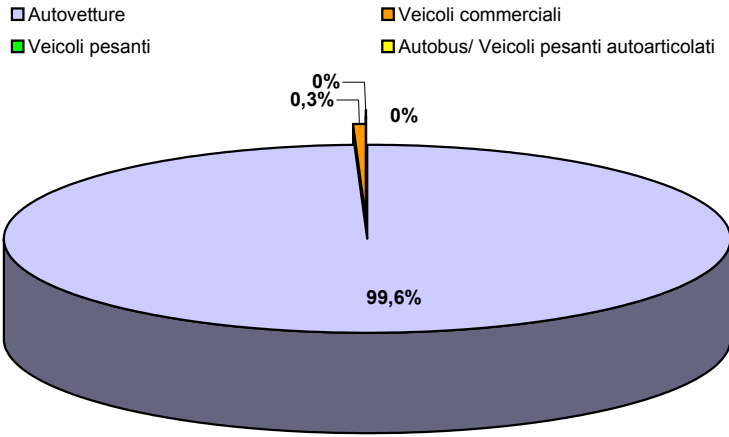


**Comune di Suzzara
POSTAZIONE 7**

Strada: Via Rismondo dir. Luzzara

Inizio intervallo rilievo	Autovetture	Veicoli commerciali	Veicoli pesanti	Autobus/Veicoli pesanti autoarticolati
0.00	100%	0%	0%	0%
1.00	100%	0%	0%	0%
2.00	100%	0%	0%	0%
3.00	100%	0%	0%	0%
4.00	100%	0%	0%	0%
5.00	100%	0%	0%	0%
6.00	100%	0%	0%	0%
7.00	100%	0%	0%	0%
8.00	100%	0%	0%	0%
9.00	98%	2%	0%	0%
10.00	98%	2%	0%	0%
11.00	100%	0%	0%	0%
12.00	100%	0%	0%	0%
13.00	100%	0%	0%	0%
14.00	100%	0%	0%	0%
15.00	100%	0%	0%	0%
16.00	100%	0%	0%	0%
17.00	99%	0%	1%	0%
18.00	100%	0%	0%	0%
19.00	100%	0%	0%	0%
20.00	99%	1%	0%	0%
21.00	100%	0%	0%	0%
22.00	100%	0%	0%	0%
23.00	100%	0%	0%	0%

Composizione di traffico 24 h	Autovetture	Veicoli commerciali	Veicoli pesanti	Autobus/ Veicoli pesanti autoarticolati
	99,6%	0,3%	0%	0%

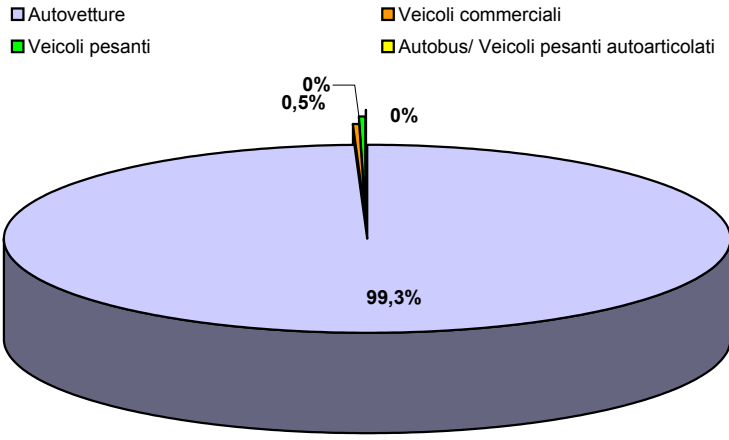


**Comune di Suzzara
POSTAZIONE 7**

Strada: Via Rismondo dir. Luzzara

Inizio intervallo rilievo	Autovetture	Veicoli commerciali	Veicoli pesanti	Autobus/Veicoli pesanti autoarticolati
0.00	100%	0%	0%	0%
1.00	100%	0%	0%	0%
2.00	100%	0%	0%	0%
3.00	100%	0%	0%	0%
4.00	100%	0%	0%	0%
5.00	89%	0%	11%	0%
6.00	100%	0%	0%	0%
7.00	100%	0%	0%	0%
8.00	100%	0%	0%	0%
9.00	100%	0%	0%	0%
10.00	98%	2%	0%	0%
11.00	99%	1%	0%	0%
12.00	97%	2%	1%	0%
13.00	99%	1%	0%	0%
14.00	100%	0%	0%	0%
15.00	100%	0%	0%	0%
16.00	99%	1%	0%	0%
17.00	99%	1%	0%	0%
18.00	99%	0%	0%	1%
19.00	100%	0%	0%	0%
20.00	100%	0%	0%	0%
21.00	100%	0%	0%	0%
22.00	100%	0%	0%	0%
23.00	100%	0%	0%	0%

Composizione di traffico 24 h	Autovetture	Veicoli commerciali	Veicoli pesanti	Autobus/ Veicoli pesanti autoarticolati
	99,3%	0,5%	0%	0%



POSTAZIONE 8

Comune di Suzzara
Strada: Via Rismondo dir. Suzzara



Rilievo di traffico effettuato a partire dalle ore 00.00 di giovedì 2 febbraio fino alle ore 24.00 di lunedì 6 febbraio 2006 mediante Nu-Metrics NC-97



FOTO POSTAZIONE 8

Comune di Suzzara

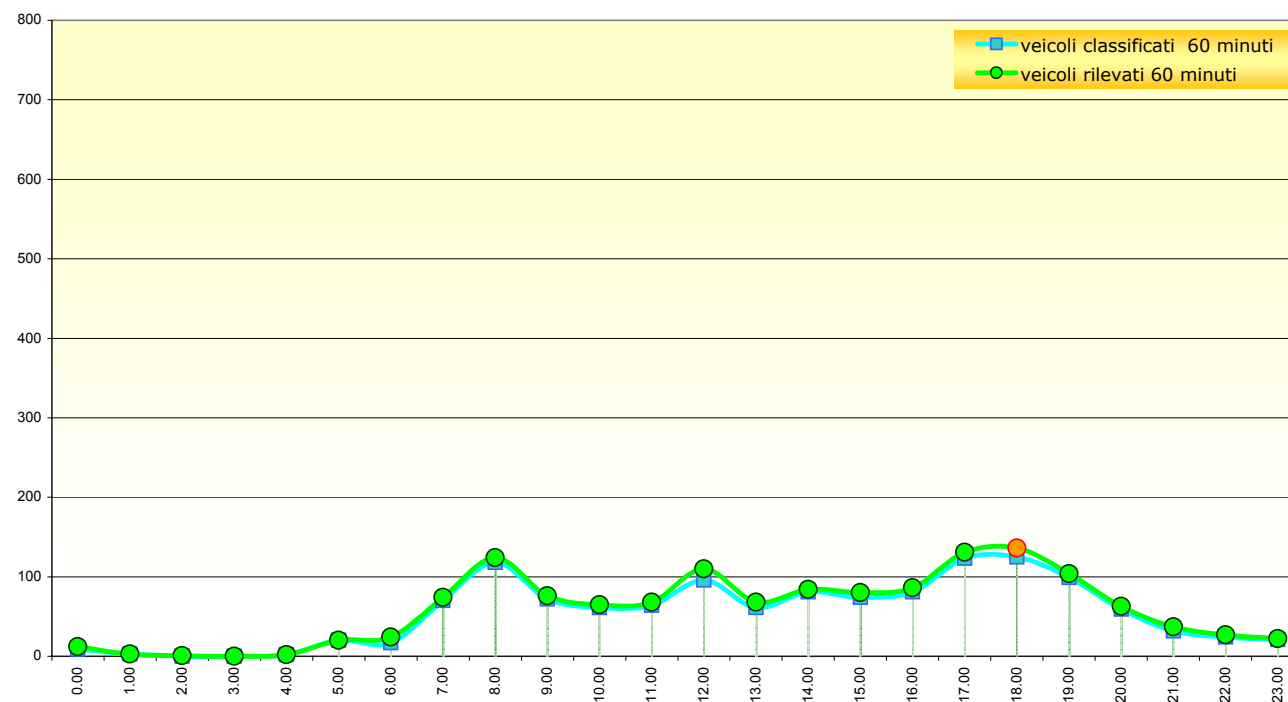
POSTAZIONE 8

Strada: Via Rismondo dir. Suzzara

inizio intervallo		veicoli rilevati	veicoli classificati
ora	giorno	60 minuti	60 minuti
0:00	02/02/2006	12	9
1:00	02/02/2006	3	3
2:00	02/02/2006	1	0
3:00	02/02/2006	0	0
4:00	02/02/2006	2	2
5:00	02/02/2006	20	20
6:00	02/02/2006	24	17
7:00	02/02/2006	74	70
8:00	02/02/2006	124	118
9:00	02/02/2006	76	72
10:00	02/02/2006	65	61
11:00	02/02/2006	68	64
12:00	02/02/2006	110	96
13:00	02/02/2006	68	61
14:00	02/02/2006	84	81
15:00	02/02/2006	80	74
16:00	02/02/2006	86	81
17:00	02/02/2006	131	123
18:00	02/02/2006	136	125
19:00	02/02/2006	104	99
20:00	02/02/2006	63	59
21:00	02/02/2006	37	32
22:00	02/02/2006	27	24
23:00	02/02/2006	22	21

Totale veicoli rilevati e classificati tra le 00:00-24:00: 1417 - 1312

Totale veicoli rilevati nell'ora di punta pomeridiana: 136



Comune di Suzzara

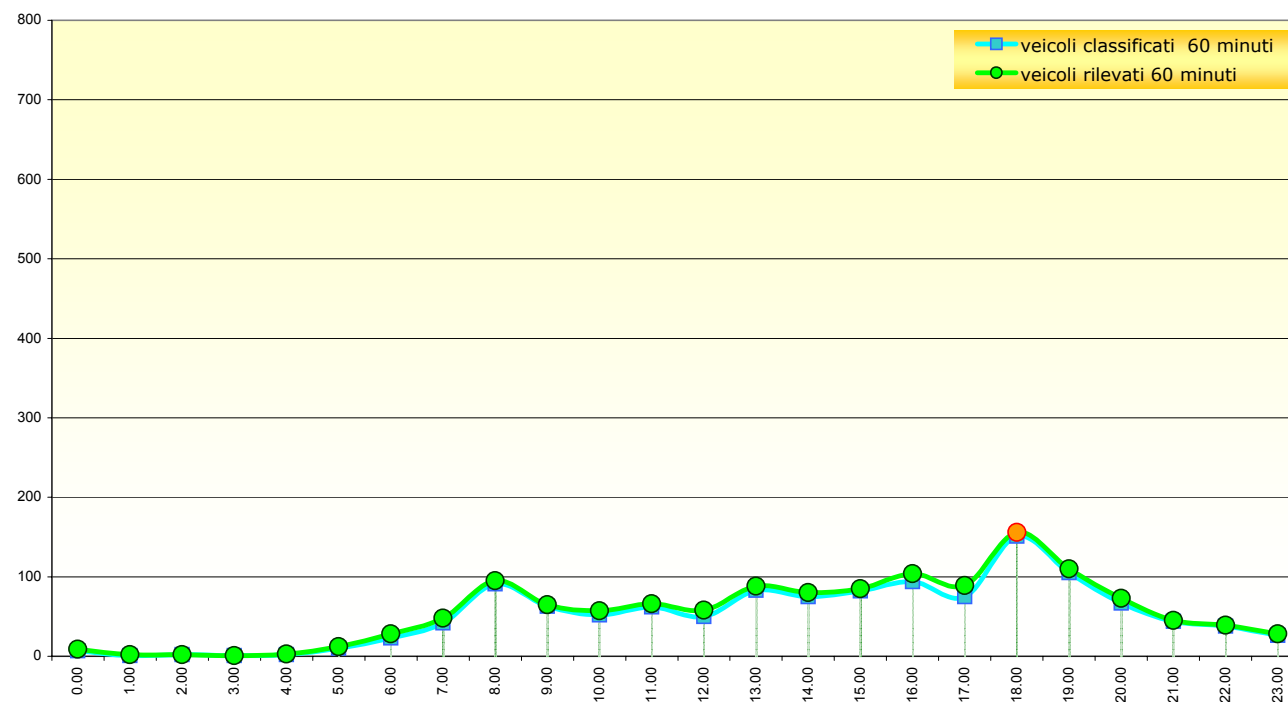
POSTAZIONE 8

Strada: Via Rismondo dir. Suzzara

inizio intervallo		veicoli rilevati	veicoli classificati
ora	giorno	60 minuti	60 minuti
0:00	03/02/2006	9	7
1:00	03/02/2006	2	1
2:00	03/02/2006	2	2
3:00	03/02/2006	1	1
4:00	03/02/2006	3	2
5:00	03/02/2006	12	10
6:00	03/02/2006	28	23
7:00	03/02/2006	48	42
8:00	03/02/2006	95	91
9:00	03/02/2006	65	63
10:00	03/02/2006	57	52
11:00	03/02/2006	66	62
12:00	03/02/2006	58	50
13:00	03/02/2006	88	83
14:00	03/02/2006	80	75
15:00	03/02/2006	85	82
16:00	03/02/2006	104	94
17:00	03/02/2006	89	75
18:00	03/02/2006	156	151
19:00	03/02/2006	110	105
20:00	03/02/2006	73	67
21:00	03/02/2006	45	44
22:00	03/02/2006	39	38
23:00	03/02/2006	28	26

Totale veicoli rilevati e classificati tra le 00:00-24:00: 1343 - 1246

Totale veicoli rilevati nell'ora di punta pomeridiana: 156



Comune di Suzzara

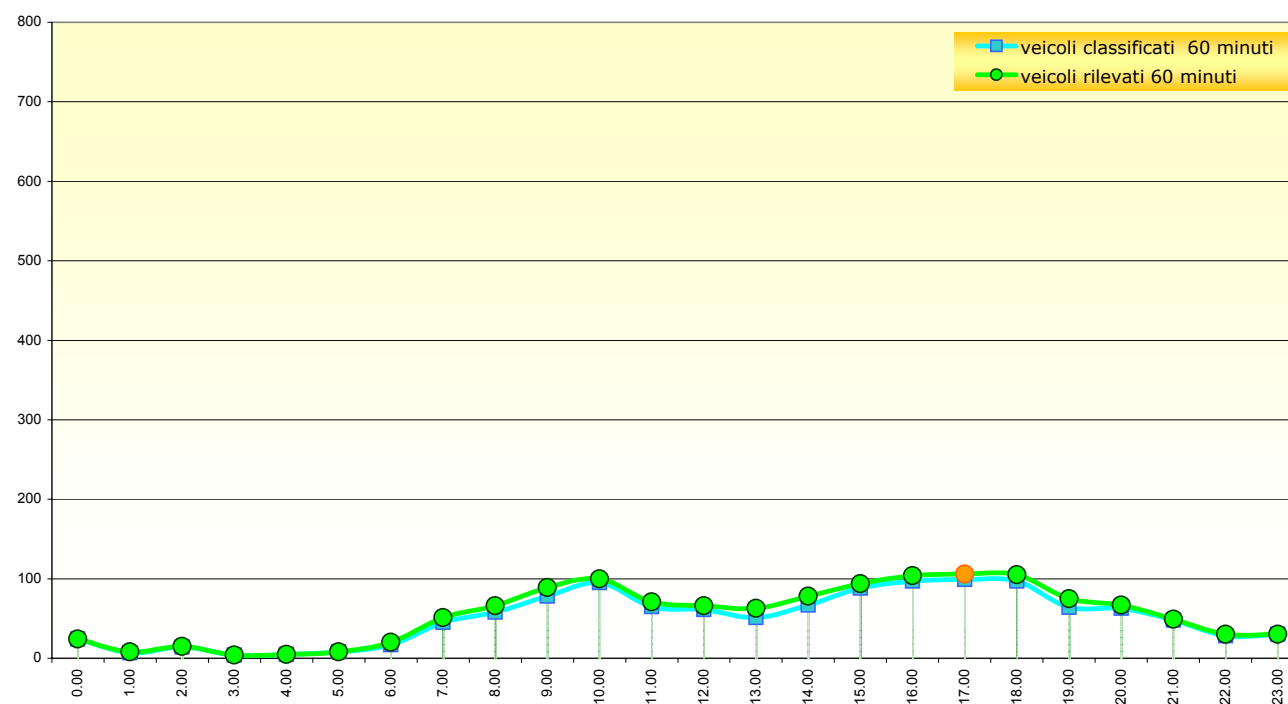
POSTAZIONE 8

Strada: Via Rismondo dir. Suzzara

inizio intervallo		veicoli rilevati	veicoli classificati
ora	giorno	60 minuti	60 minuti
0:00	04/02/2006	24	24
1:00	04/02/2006	8	7
2:00	04/02/2006	15	14
3:00	04/02/2006	4	4
4:00	04/02/2006	5	5
5:00	04/02/2006	8	8
6:00	04/02/2006	20	17
7:00	04/02/2006	51	45
8:00	04/02/2006	66	58
9:00	04/02/2006	89	78
10:00	04/02/2006	100	95
11:00	04/02/2006	71	65
12:00	04/02/2006	66	61
13:00	04/02/2006	63	51
14:00	04/02/2006	78	67
15:00	04/02/2006	94	88
16:00	04/02/2006	104	97
17:00	04/02/2006	106	99
18:00	04/02/2006	105	97
19:00	04/02/2006	75	64
20:00	04/02/2006	67	63
21:00	04/02/2006	49	48
22:00	04/02/2006	30	28
23:00	04/02/2006	30	30

Totale veicoli rilevati e classificati tra le 00:00-24:00: 1328 - 1213

Totale veicoli rilevati nell'ora di punta pomeridiana: 106



Comune di Suzzara

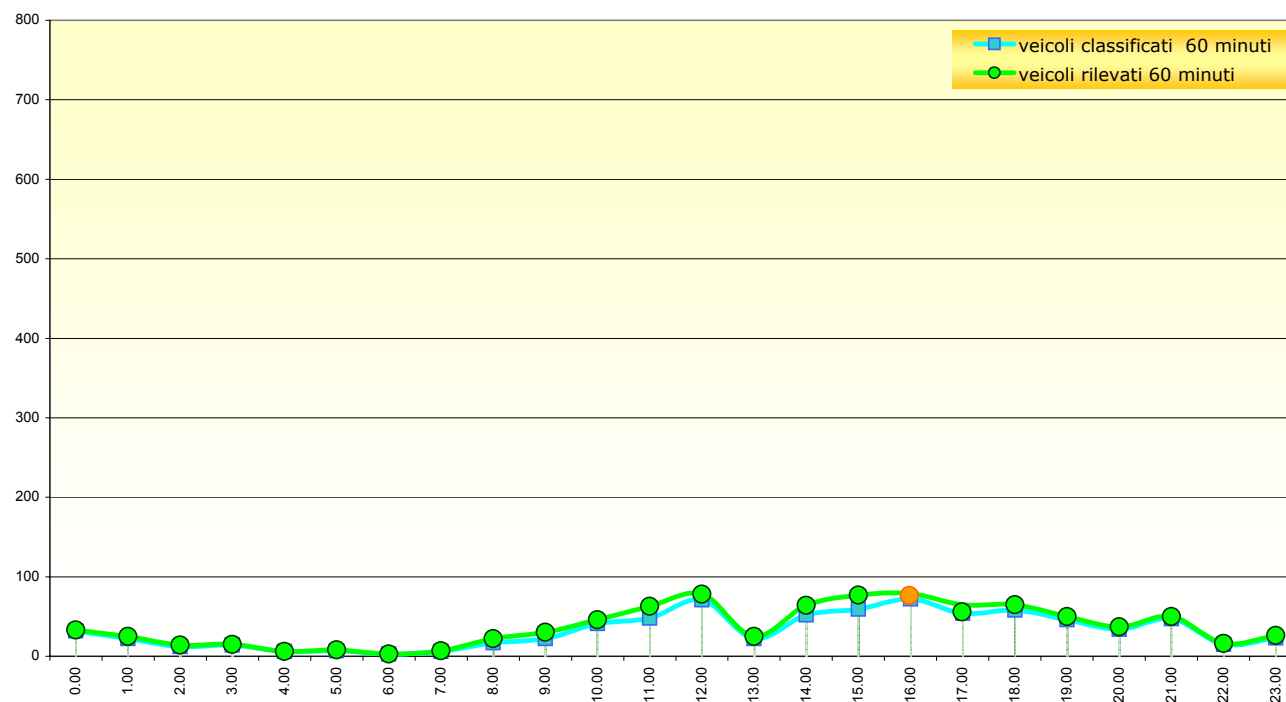
POSTAZIONE 8

Strada: Via Rismondo dir. Suzzara

inizio intervallo		veicoli rilevati	veicoli classificati
ora	giorno	60 minuti	60 minuti
0:00	05/02/2006	33	32
1:00	05/02/2006	25	22
2:00	05/02/2006	14	12
3:00	05/02/2006	15	14
4:00	05/02/2006	6	6
5:00	05/02/2006	8	7
6:00	05/02/2006	3	3
7:00	05/02/2006	7	6
8:00	05/02/2006	22	17
9:00	05/02/2006	30	22
10:00	05/02/2006	46	41
11:00	05/02/2006	63	48
12:00	05/02/2006	78	71
13:00	05/02/2006	25	22
14:00	05/02/2006	64	52
15:00	05/02/2006	77	59
16:00	05/02/2006	79	72
17:00	05/02/2006	65	54
18:00	05/02/2006	65	58
19:00	05/02/2006	50	46
20:00	05/02/2006	37	34
21:00	05/02/2006	50	47
22:00	05/02/2006	16	15
23:00	05/02/2006	26	23

Totale veicoli rilevati e classificati tra le 00:00-24:00: 904 - 783

Totale veicoli rilevati nell'ora di punta pomeridiana: 79



Comune di Suzzara

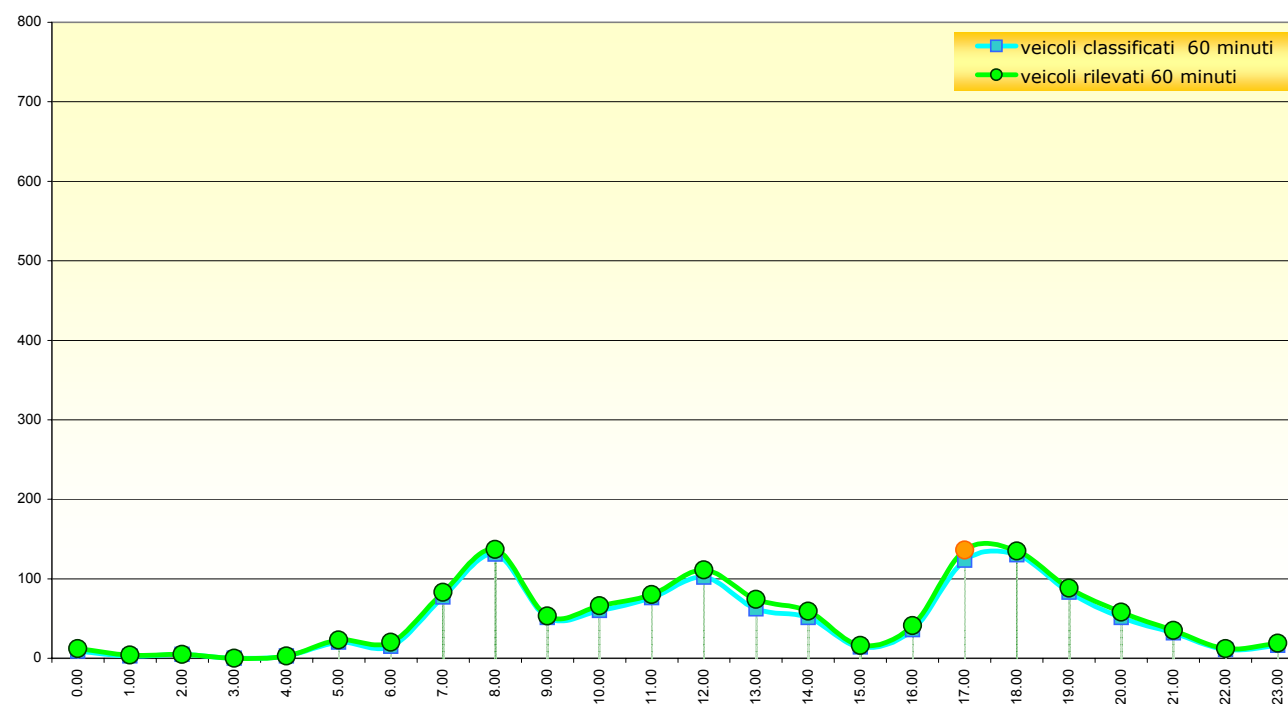
POSTAZIONE 8

Strada: Via Rismondo dir. Suzzara

inizio intervallo		veicoli rilevati	veicoli classificati
ora	giorno	60 minuti	60 minuti
0:00	06/02/2006	12	9
1:00	06/02/2006	4	3
2:00	06/02/2006	5	5
3:00	06/02/2006	0	0
4:00	06/02/2006	3	3
5:00	06/02/2006	23	20
6:00	06/02/2006	20	15
7:00	06/02/2006	83	77
8:00	06/02/2006	137	131
9:00	06/02/2006	53	51
10:00	06/02/2006	66	60
11:00	06/02/2006	80	76
12:00	06/02/2006	111	102
13:00	06/02/2006	74	62
14:00	06/02/2006	59	51
15:00	06/02/2006	16	14
16:00	06/02/2006	41	36
17:00	06/02/2006	136	123
18:00	06/02/2006	135	130
19:00	06/02/2006	88	83
20:00	06/02/2006	58	51
21:00	06/02/2006	35	32
22:00	06/02/2006	12	11
23:00	06/02/2006	19	16

Totale veicoli rilevati e classificati tra le 00:00-24:00: 1270 - 1161

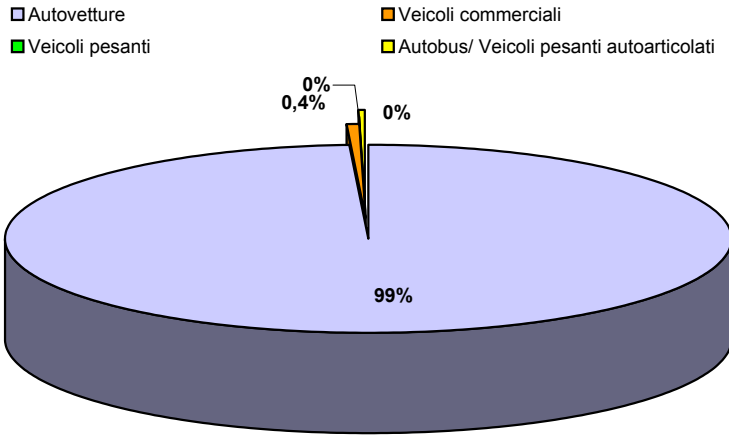
Totale veicoli rilevati nell'ora di punta pomeridiana: 136



Comune di Suzzara
POSTAZIONE 8 **Strada: Via Rismondo dir. Suzzara**

Inizio intervallo rilievo	Autovetture	Veicoli commerciali	Veicoli pesanti	Autobus/Veicoli pesanti autoarticolati
0.00	100%	0%	0%	0%
1.00	100%	0%	0%	0%
2.00	0%	0%	0%	0%
3.00	0%	0%	0%	0%
4.00	100%	0%	0%	0%
5.00	95%	0%	5%	0%
6.00	94%	0%	0%	6%
7.00	100%	0%	0%	0%
8.00	99%	1%	0%	0%
9.00	100%	0%	0%	0%
10.00	100%	0%	0%	0%
11.00	100%	0%	0%	0%
12.00	99%	0%	0%	1%
13.00	98%	0%	2%	0%
14.00	99%	1%	0%	0%
15.00	99%	1%	0%	0%
16.00	100%	0%	0%	0%
17.00	99%	0%	1%	0%
18.00	99%	1%	0%	0%
19.00	100%	0%	0%	0%
20.00	98%	2%	0%	0%
21.00	100%	0%	0%	0%
22.00	100%	0%	0%	0%
23.00	100%	0%	0%	0%

Composizione di traffico 24 h	Autovetture	Veicoli commerciali	Veicoli pesanti	Autobus/ Veicoli pesanti autoarticolati
	99%	0,4%	0%	0%

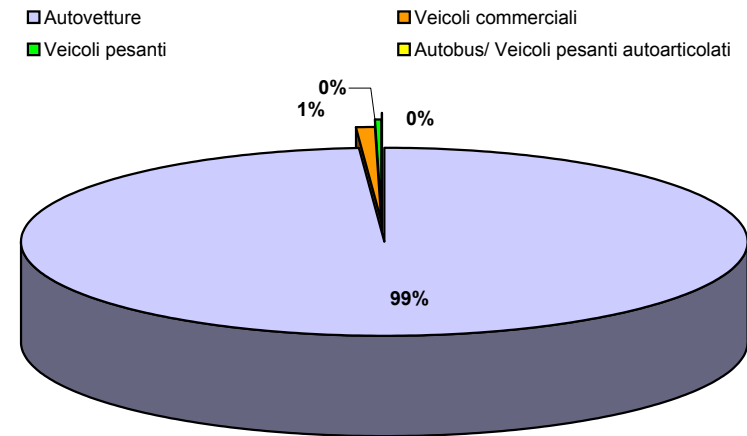


**Comune di Suzzara
POSTAZIONE 8**

Strada: Via Rismondo dir. Suzzara

Inizio intervallo rilievo	Autovetture	Veicoli commerciali	Veicoli pesanti	Autobus/Veicoli pesanti autoarticolati
0.00	100%	0%	0%	0%
1.00	100%	0%	0%	0%
2.00	100%	0%	0%	0%
3.00	0%	100%	0%	0%
4.00	50%	50%	0%	0%
5.00	100%	0%	0%	0%
6.00	100%	0%	0%	0%
7.00	100%	0%	0%	0%
8.00	100%	0%	0%	0%
9.00	100%	0%	0%	0%
10.00	98%	2%	0%	0%
11.00	98%	2%	0%	0%
12.00	98%	2%	0%	0%
13.00	100%	0%	0%	0%
14.00	99%	0%	1%	0%
15.00	100%	0%	0%	0%
16.00	97%	2%	1%	0%
17.00	95%	5%	0%	0%
18.00	100%	0%	0%	0%
19.00	99%	0%	1%	0%
20.00	99%	0%	1%	0%
21.00	100%	0%	0%	0%
22.00	100%	0%	0%	0%
23.00	100%	0%	0%	0%

Composizione di traffico 24 h	Autovetture	Veicoli commerciali	Veicoli pesanti	Autobus/ Veicoli pesanti autoarticolati
	99%	1%	0%	0%

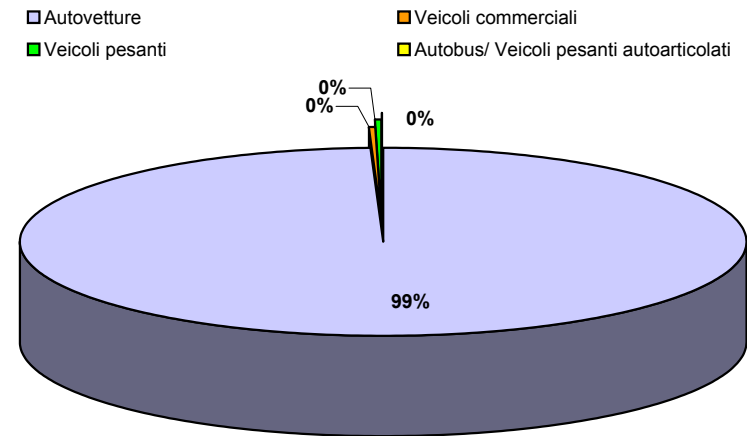


**Comune di Suzzara
POSTAZIONE 8**

Strada: Via Rismondo dir. Suzzara

Inizio intervallo rilievo	Autovetture	Veicoli commerciali	Veicoli pesanti	Autobus/Veicoli pesanti autoarticolati
0.00	100%	0%	0%	0%
1.00	100%	0%	0%	0%
2.00	100%	0%	0%	0%
3.00	75%	25%	0%	0%
4.00	100%	0%	0%	0%
5.00	100%	0%	0%	0%
6.00	94%	0%	6%	0%
7.00	100%	0%	0%	0%
8.00	100%	0%	0%	0%
9.00	100%	0%	0%	0%
10.00	99%	0%	1%	0%
11.00	98%	2%	0%	0%
12.00	100%	0%	0%	0%
13.00	100%	0%	0%	0%
14.00	100%	0%	0%	0%
15.00	100%	0%	0%	0%
16.00	99%	1%	0%	0%
17.00	100%	0%	0%	0%
18.00	100%	0%	0%	0%
19.00	98%	2%	0%	0%
20.00	100%	0%	0%	0%
21.00	100%	0%	0%	0%
22.00	96%	4%	0%	0%
23.00	100%	0%	0%	0%

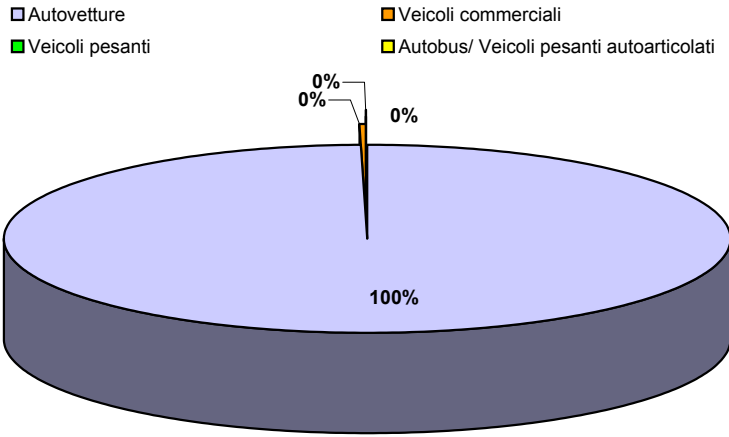
Composizione di traffico 24 h	Autovetture	Veicoli commerciali	Veicoli pesanti	Autobus/ Veicoli pesanti autoarticolati
	99%	0%	0%	0%



**Comune di Suzzara
POSTAZIONE 8** **Strada: Via Rismondo dir. Suzzara**

Inizio intervallo rilievo	Autovetture	Veicoli commerciali	Veicoli pesanti	Autobus/Veicoli pesanti autoarticolati
0.00	100%	0%	0%	0%
1.00	100%	0%	0%	0%
2.00	100%	0%	0%	0%
3.00	100%	0%	0%	0%
4.00	100%	0%	0%	0%
5.00	100%	0%	0%	0%
6.00	100%	0%	0%	0%
7.00	100%	0%	0%	0%
8.00	94%	0%	6%	0%
9.00	100%	0%	0%	0%
10.00	100%	0%	0%	0%
11.00	98%	2%	0%	0%
12.00	100%	0%	0%	0%
13.00	100%	0%	0%	0%
14.00	100%	0%	0%	0%
15.00	100%	0%	0%	0%
16.00	100%	0%	0%	0%
17.00	100%	0%	0%	0%
18.00	100%	0%	0%	0%
19.00	100%	0%	0%	0%
20.00	100%	0%	0%	0%
21.00	100%	0%	0%	0%
22.00	100%	0%	0%	0%
23.00	100%	0%	0%	0%

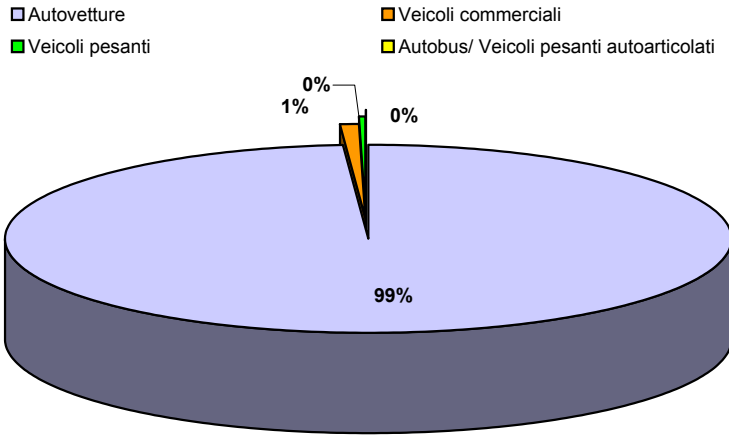
Composizione di traffico 24 h	Autovetture	Veicoli commerciali	Veicoli pesanti	Autobus/ Veicoli pesanti autoarticolati
	100%	0%	0%	0%



**Comune di Suzzara
POSTAZIONE 8** **Strada: Via Rismondo dir. Suzzara**

Inizio intervallo rilievo	Autovetture	Veicoli commerciali	Veicoli pesanti	Autobus/Veicoli pesanti autoarticolati
0.00	100%	0%	0%	0%
1.00	100%	0%	0%	0%
2.00	100%	0%	0%	0%
3.00	0%	0%	0%	0%
4.00	100%	0%	0%	0%
5.00	95%	5%	0%	0%
6.00	100%	0%	0%	0%
7.00	99%	1%	0%	0%
8.00	99%	1%	0%	0%
9.00	96%	4%	0%	0%
10.00	100%	0%	0%	0%
11.00	99%	1%	0%	0%
12.00	98%	1%	1%	0%
13.00	98%	0%	2%	0%
14.00	98%	2%	0%	0%
15.00	100%	0%	0%	0%
16.00	94%	3%	3%	0%
17.00	100%	0%	0%	0%
18.00	99%	1%	0%	0%
19.00	100%	0%	0%	0%
20.00	100%	0%	0%	0%
21.00	100%	0%	0%	0%
22.00	100%	0%	0%	0%
23.00	100%	0%	0%	0%

Composizione di traffico 24 h	Autovetture	Veicoli commerciali	Veicoli pesanti	Autobus/ Veicoli pesanti autoarticolati
	99%	1%	0%	0%



POSTAZIONE 9

Comune di Suzzara
Strada: ex. S.S. 62 - Via Lenin Ramo 1



Rilievo di traffico effettuato a partire dalle ore 00.00 di giovedì 2 febbraio fino alle ore 24.00 di lunedì 6 febbraio 2006 mediante Nu-Metrics NC-97



FOTO POSTAZIONE 9

Comune di Suzzara

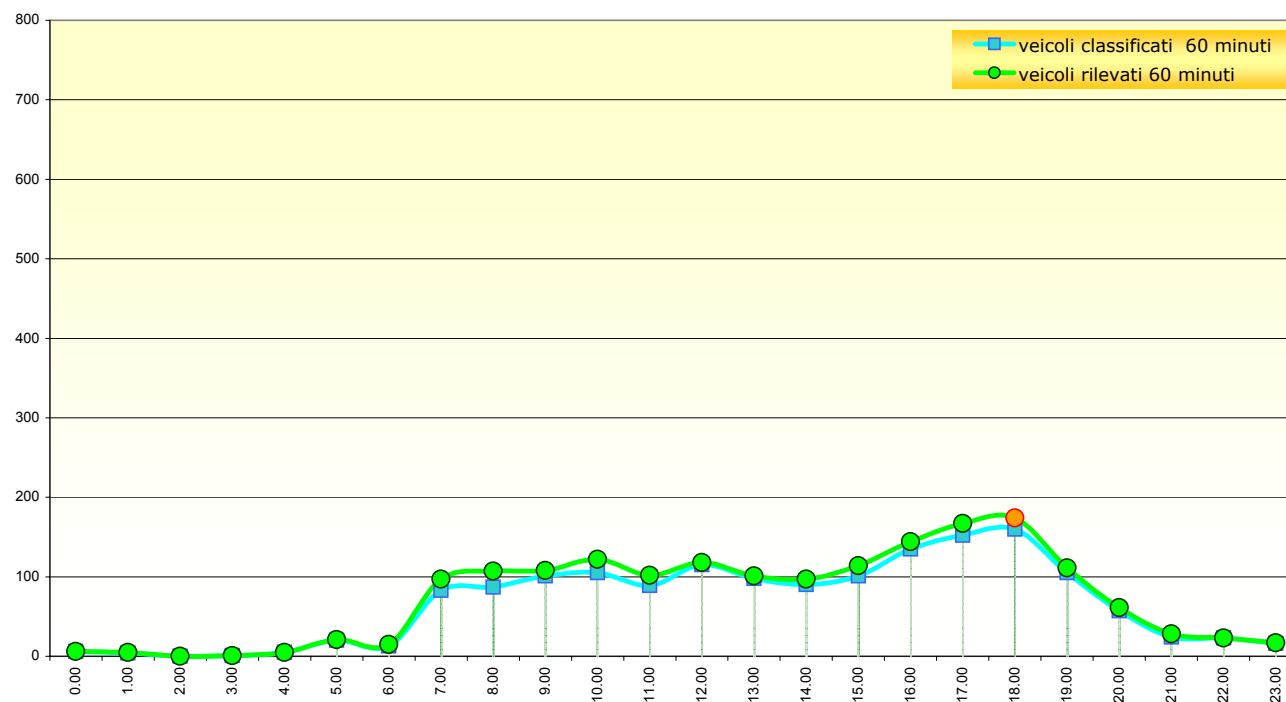
POSTAZIONE 9

Strada: ex. S.S. 62 - Via Lenin Ramo 1

inizio intervallo		veicoli rilevati	veicoli classificati
ora	giorno	60 minuti	60 minuti
0:00	02/02/2006	6	6
1:00	02/02/2006	5	4
2:00	02/02/2006	0	0
3:00	02/02/2006	1	1
4:00	02/02/2006	5	5
5:00	02/02/2006	21	20
6:00	02/02/2006	15	13
7:00	02/02/2006	97	83
8:00	02/02/2006	107	87
9:00	02/02/2006	108	101
10:00	02/02/2006	122	105
11:00	02/02/2006	102	89
12:00	02/02/2006	118	115
13:00	02/02/2006	101	98
14:00	02/02/2006	97	90
15:00	02/02/2006	114	101
16:00	02/02/2006	144	135
17:00	02/02/2006	167	152
18:00	02/02/2006	174	160
19:00	02/02/2006	111	105
20:00	02/02/2006	61	57
21:00	02/02/2006	28	24
22:00	02/02/2006	23	23
23:00	02/02/2006	17	16

Totale veicoli rilevati e classificati tra le 00:00-24:00: 1744 - 1590

Totale veicoli rilevati nell'ora di punta pomeridiana: 174



Comune di Suzzara

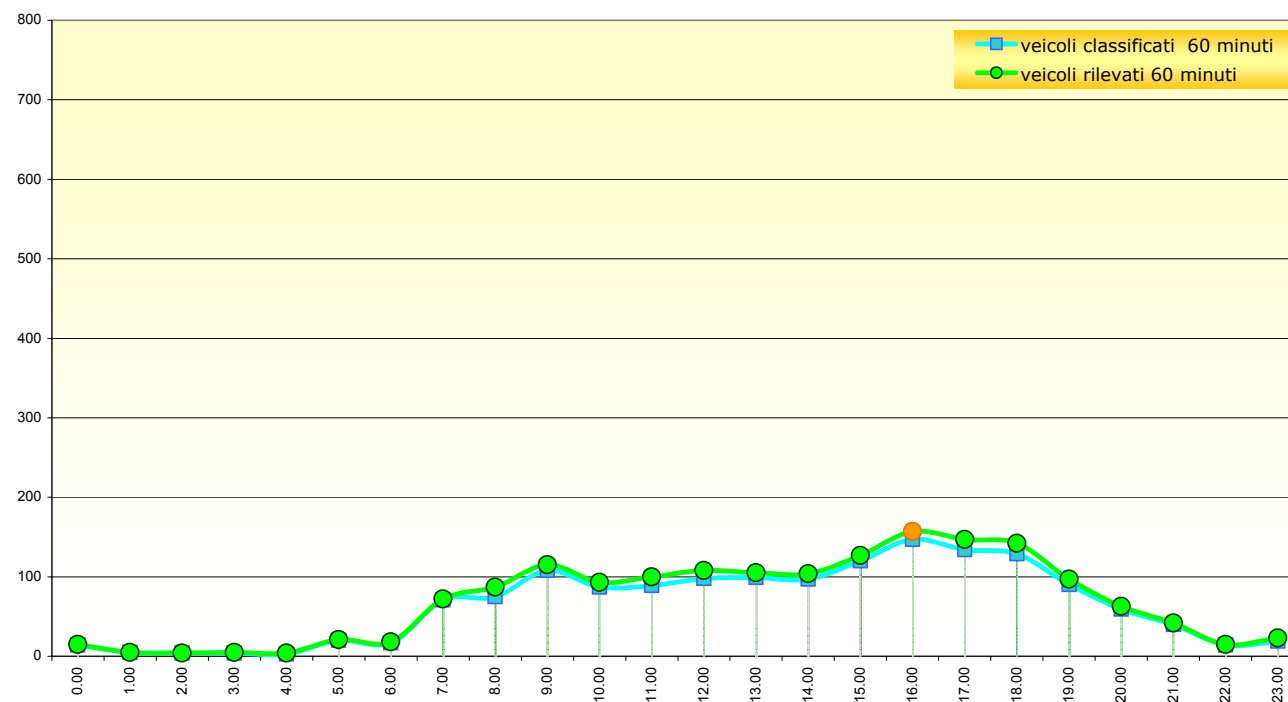
POSTAZIONE 9

Strada: ex. S.S. 62 - Via Lenin Ramo 1

inizio intervallo		veicoli rilevati	veicoli classificati
ora	giorno	60 minuti	60 minuti
0:00	03/02/2006	15	14
1:00	03/02/2006	5	5
2:00	03/02/2006	4	4
3:00	03/02/2006	5	4
4:00	03/02/2006	4	3
5:00	03/02/2006	21	20
6:00	03/02/2006	18	17
7:00	03/02/2006	72	71
8:00	03/02/2006	87	75
9:00	03/02/2006	115	108
10:00	03/02/2006	93	87
11:00	03/02/2006	100	89
12:00	03/02/2006	108	98
13:00	03/02/2006	105	99
14:00	03/02/2006	104	97
15:00	03/02/2006	127	120
16:00	03/02/2006	157	147
17:00	03/02/2006	147	134
18:00	03/02/2006	142	129
19:00	03/02/2006	97	90
20:00	03/02/2006	63	59
21:00	03/02/2006	42	40
22:00	03/02/2006	15	14
23:00	03/02/2006	23	19

Totale veicoli rilevati e classificati tra le 00:00-24:00: 1669 - 1543

Totale veicoli rilevati nell'ora di punta pomeridiana: 157



Comune di Suzzara

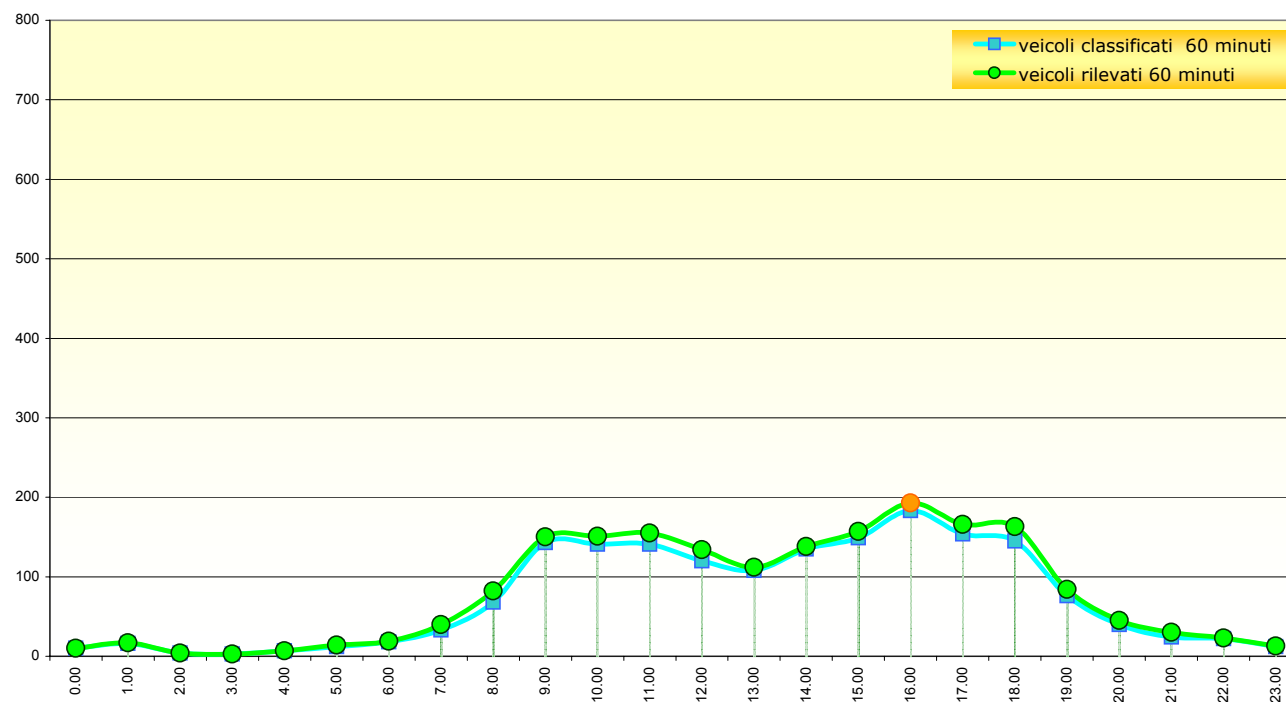
POSTAZIONE 9

Strada: ex. S.S. 62 - Via Lenin Ramo 1

inizio intervallo		veicoli rilevati	veicoli classificati
ora	giorno	60 minuti	60 minuti
0:00	04/02/2006	10	10
1:00	04/02/2006	17	16
2:00	04/02/2006	4	4
3:00	04/02/2006	3	3
4:00	04/02/2006	7	7
5:00	04/02/2006	14	12
6:00	04/02/2006	19	18
7:00	04/02/2006	40	33
8:00	04/02/2006	82	68
9:00	04/02/2006	150	143
10:00	04/02/2006	151	141
11:00	04/02/2006	155	141
12:00	04/02/2006	134	120
13:00	04/02/2006	112	108
14:00	04/02/2006	138	135
15:00	04/02/2006	157	149
16:00	04/02/2006	193	183
17:00	04/02/2006	166	154
18:00	04/02/2006	163	145
19:00	04/02/2006	84	76
20:00	04/02/2006	45	40
21:00	04/02/2006	30	24
22:00	04/02/2006	23	22
23:00	04/02/2006	13	12

Totale veicoli rilevati e classificati tra le 00:00-24:00: 1910 - 1764

Totale veicoli rilevati nell'ora di punta pomeridiana: 193



Comune di Suzzara

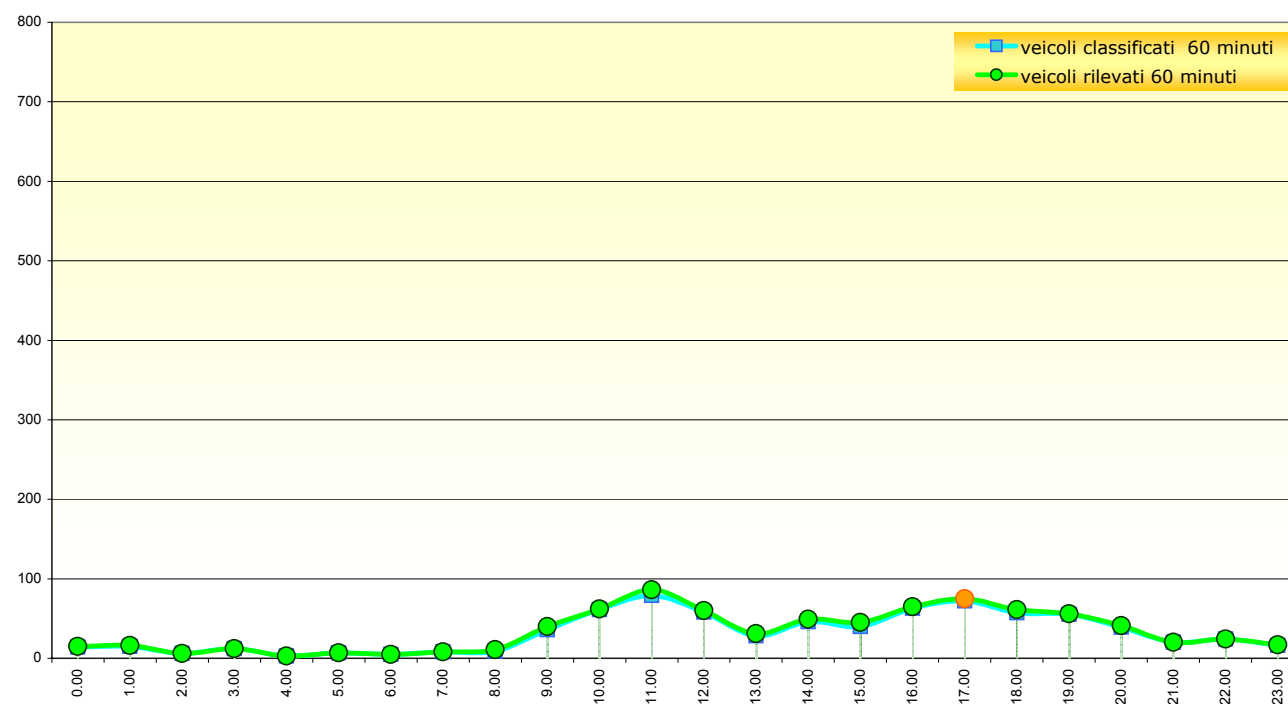
POSTAZIONE 9

Strada: ex. S.S. 62 - Via Lenin Ramo 1

inizio intervallo		veicoli rilevati	veicoli classificati
ora	giorno	60 minuti	60 minuti
0:00	05/02/2006	15	14
1:00	05/02/2006	16	15
2:00	05/02/2006	6	6
3:00	05/02/2006	12	12
4:00	05/02/2006	3	3
5:00	05/02/2006	7	7
6:00	05/02/2006	5	5
7:00	05/02/2006	8	8
8:00	05/02/2006	11	9
9:00	05/02/2006	40	36
10:00	05/02/2006	62	61
11:00	05/02/2006	86	79
12:00	05/02/2006	60	58
13:00	05/02/2006	31	28
14:00	05/02/2006	49	46
15:00	05/02/2006	45	40
16:00	05/02/2006	65	63
17:00	05/02/2006	75	72
18:00	05/02/2006	61	57
19:00	05/02/2006	56	55
20:00	05/02/2006	41	39
21:00	05/02/2006	20	20
22:00	05/02/2006	24	24
23:00	05/02/2006	17	16

Totale veicoli rilevati e classificati tra le 00:00-24:00: 815 - 773

Totale veicoli rilevati nell'ora di punta pomeridiana: 75



Comune di Suzzara

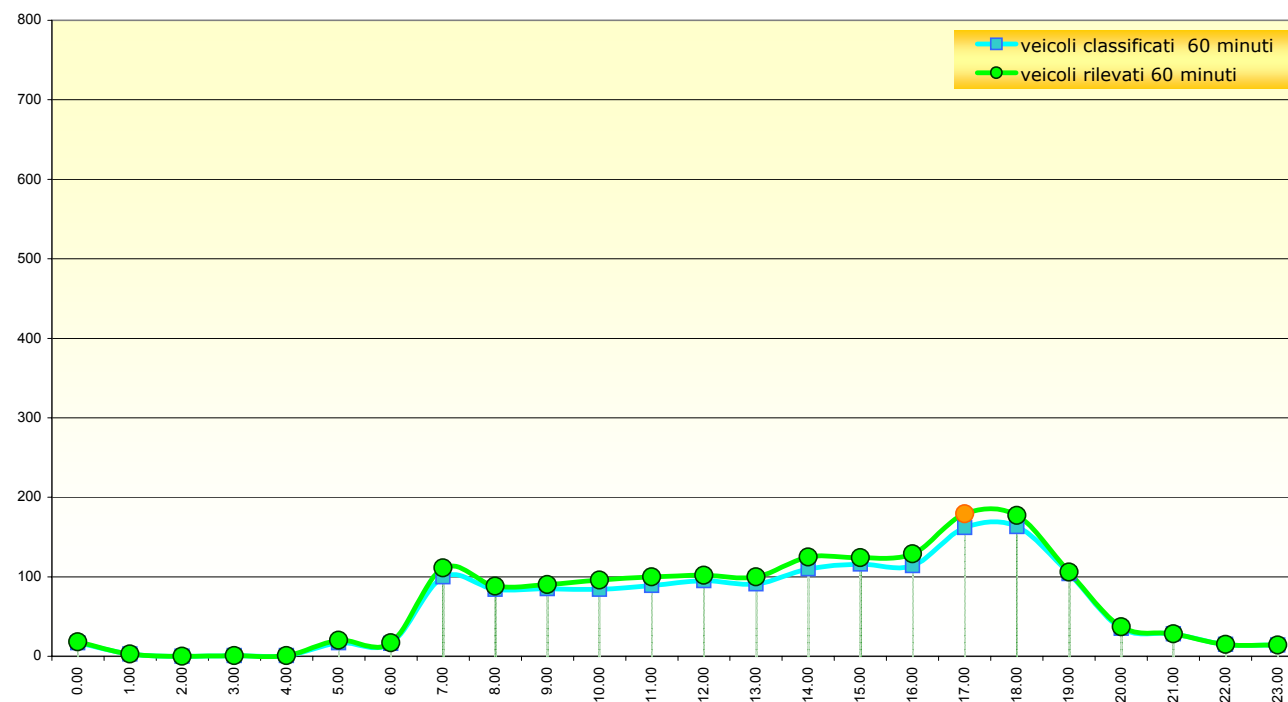
POSTAZIONE 9

Strada: ex. S.S. 62 - Via Lenin Ramo 1

inizio intervallo		veicoli rilevati	veicoli classificati
ora	giorno	60 minuti	60 minuti
0:00	06/02/2006	18	17
1:00	06/02/2006	3	3
2:00	06/02/2006	0	0
3:00	06/02/2006	1	1
4:00	06/02/2006	1	1
5:00	06/02/2006	20	17
6:00	06/02/2006	17	16
7:00	06/02/2006	111	100
8:00	06/02/2006	88	84
9:00	06/02/2006	90	85
10:00	06/02/2006	96	84
11:00	06/02/2006	100	89
12:00	06/02/2006	102	95
13:00	06/02/2006	100	91
14:00	06/02/2006	125	110
15:00	06/02/2006	124	116
16:00	06/02/2006	129	114
17:00	06/02/2006	179	162
18:00	06/02/2006	177	163
19:00	06/02/2006	106	104
20:00	06/02/2006	37	35
21:00	06/02/2006	28	28
22:00	06/02/2006	15	15
23:00	06/02/2006	14	14

Totale veicoli rilevati e classificati tra le 00:00-24:00: 1681 - 1544

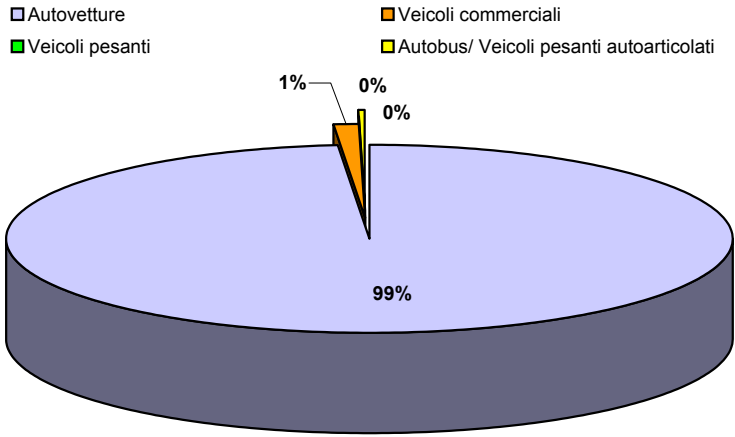
Totale veicoli rilevati nell'ora di punta pomeridiana: 179



**Comune di Suzzara
POSTAZIONE 10** **Strada: ex. S.S. 62 - Via Lenin Ramo 2**

Inizio intervallo rilievo	Autovetture	Veicoli commerciali	Veicoli pesanti	Autobus/Veicoli pesanti autoarticolati
0.00	100%	0%	0%	0%
1.00	100%	0%	0%	0%
2.00	100%	0%	0%	0%
3.00	100%	0%	0%	0%
4.00	100%	0%	0%	0%
5.00	100%	0%	0%	0%
6.00	100%	0%	0%	0%
7.00	99%	1%	0%	0%
8.00	98%	2%	0%	0%
9.00	99%	0%	0%	1%
10.00	99%	1%	0%	0%
11.00	100%	0%	0%	0%
12.00	98%	2%	0%	0%
13.00	100%	0%	0%	0%
14.00	95%	3%	2%	0%
15.00	99%	0%	0%	1%
16.00	100%	0%	0%	0%
17.00	98%	2%	1%	0%
18.00	97%	3%	0%	0%
19.00	99%	1%	0%	0%
20.00	98%	0%	2%	0%
21.00	100%	0%	0%	0%
22.00	100%	0%	0%	0%
23.00	100%	0%	0%	0%

Composizione di traffico 24 h	Autovetture	Veicoli commerciali	Veicoli pesanti	Autobus/ Veicoli pesanti autoarticolati
	99%	1%	0%	0%

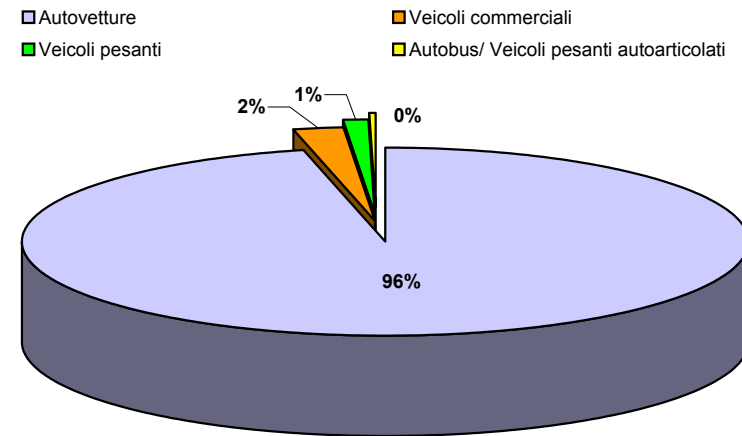


**Comune di Suzzara
POSTAZIONE 9**

Strada: ex. S.S. 62 - Via Lenin Ramo 1

Inizio intervallo rilievo	Autovetture	Veicoli commerciali	Veicoli pesanti	Autobus/Veicoli pesanti autoarticolati
0.00	100%	0%	0%	0%
1.00	100%	0%	0%	0%
2.00	100%	0%	0%	0%
3.00	75%	0%	25%	0%
4.00	33%	33%	33%	0%
5.00	100%	0%	0%	0%
6.00	82%	6%	12%	0%
7.00	96%	1%	1%	1%
8.00	93%	4%	3%	0%
9.00	94%	3%	2%	1%
10.00	94%	3%	2%	0%
11.00	97%	2%	0%	1%
12.00	97%	2%	1%	0%
13.00	94%	5%	1%	0%
14.00	97%	2%	1%	0%
15.00	97%	2%	2%	0%
16.00	97%	3%	1%	0%
17.00	99%	1%	0%	0%
18.00	98%	2%	0%	0%
19.00	99%	0%	1%	0%
20.00	100%	0%	0%	0%
21.00	98%	3%	0%	0%
22.00	100%	0%	0%	0%
23.00	95%	5%	0%	0%

Composizione di traffico 24 h	Autovetture	Veicoli commerciali	Veicoli pesanti	Autobus/ Veicoli pesanti autoarticolati
	96%	2%	1%	0%

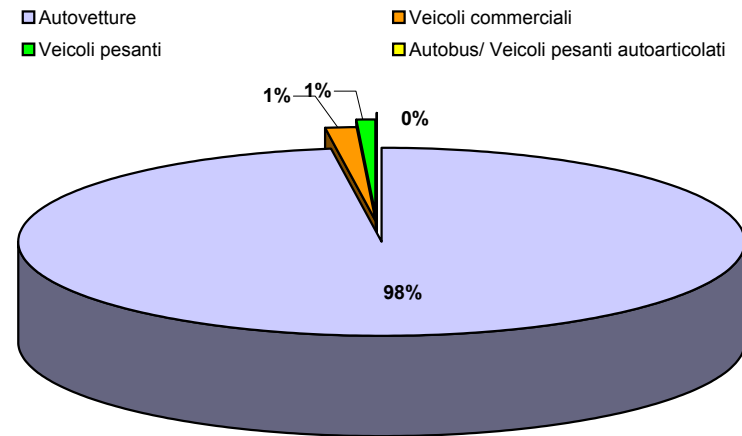


**Comune di Suzzara
POSTAZIONE 9**

Strada: ex. S.S. 62 - Via Lenin Ramo 1

Inizio intervallo rilievo	Autovetture	Veicoli commerciali	Veicoli pesanti	Autobus/Veicoli pesanti autoarticolati
0.00	100%	0%	0%	0%
1.00	100%	0%	0%	0%
2.00	100%	0%	0%	0%
3.00	100%	0%	0%	0%
4.00	86%	14%	0%	0%
5.00	100%	0%	0%	0%
6.00	89%	11%	0%	0%
7.00	94%	6%	0%	0%
8.00	97%	1%	1%	0%
9.00	97%	3%	0%	0%
10.00	97%	2%	1%	0%
11.00	95%	2%	3%	0%
12.00	98%	1%	1%	0%
13.00	98%	1%	1%	0%
14.00	98%	1%	0%	1%
15.00	99%	0%	1%	0%
16.00	99%	1%	1%	0%
17.00	98%	1%	1%	0%
18.00	97%	2%	1%	0%
19.00	100%	0%	0%	0%
20.00	100%	0%	0%	0%
21.00	100%	0%	0%	0%
22.00	100%	0%	0%	0%
23.00	100%	0%	0%	0%

Composizione di traffico 24 h	Autovetture	Veicoli commerciali	Veicoli pesanti	Autobus/ Veicoli pesanti autoarticolati
	98%	1%	1%	0%

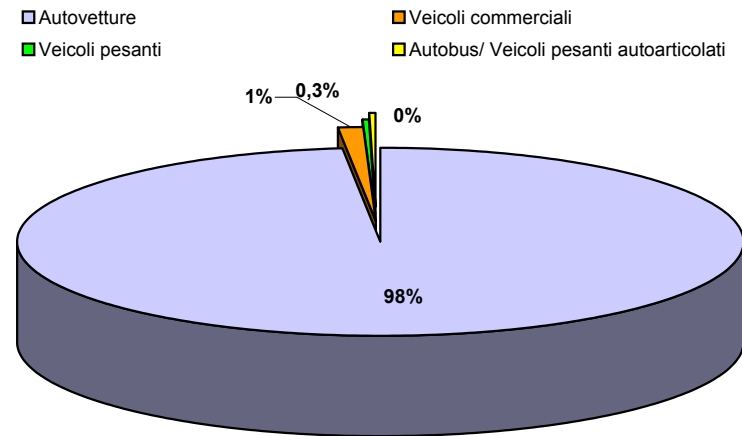


**Comune di Suzzara
POSTAZIONE 9**

Strada: ex. S.S. 62 - Via Lenin Ramo 1

Inizio intervallo rilievo	Autovetture	Veicoli commerciali	Veicoli pesanti	Autobus/Veicoli pesanti autoarticolati
0.00	100%	0%	0%	0%
1.00	100%	0%	0%	0%
2.00	100%	0%	0%	0%
3.00	100%	0%	0%	0%
4.00	100%	0%	0%	0%
5.00	86%	0%	0%	14%
6.00	100%	0%	0%	0%
7.00	88%	13%	0%	0%
8.00	100%	0%	0%	0%
9.00	100%	0%	0%	0%
10.00	98%	2%	0%	0%
11.00	100%	0%	0%	0%
12.00	98%	0%	2%	0%
13.00	96%	0%	4%	0%
14.00	100%	0%	0%	0%
15.00	98%	3%	0%	0%
16.00	97%	2%	0%	2%
17.00	100%	0%	0%	0%
18.00	98%	2%	0%	0%
19.00	98%	2%	0%	0%
20.00	97%	3%	0%	0%
21.00	90%	10%	0%	0%
22.00	100%	0%	0%	0%
23.00	100%	0%	0%	0%

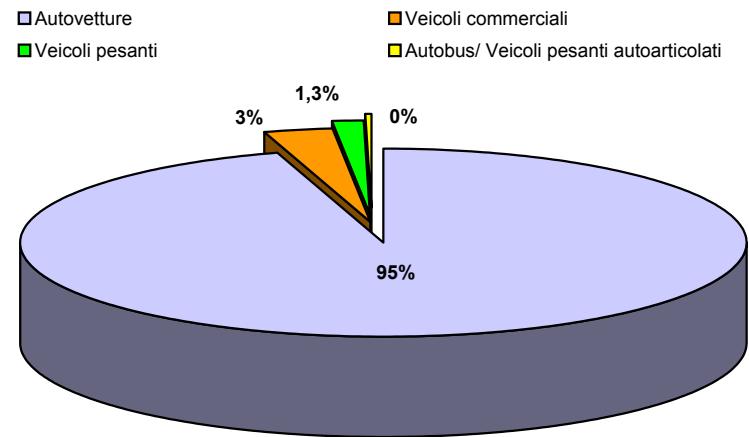
Composizione di traffico 24 h	Autovetture	Veicoli commerciali	Veicoli pesanti	Autobus/ Veicoli pesanti autoarticolati
	98%	1%	0,3%	0%



Comune di Suzzara
POSTAZIONE 9 **Strada: ex. S.S. 62 - Via Lenin Ramo 1**

Inizio intervallo rilievo	Autovetture	Veicoli commerciali	Veicoli pesanti	Autobus/Veicoli pesanti autoarticolati
0.00	100%	0%	0%	0%
1.00	100%	0%	0%	0%
2.00	0%	0%	0%	0%
3.00	100%	0%	0%	0%
4.00	0%	100%	0%	0%
5.00	94%	6%	0%	0%
6.00	100%	0%	0%	0%
7.00	95%	3%	1%	1%
8.00	98%	0%	1%	1%
9.00	91%	4%	5%	1%
10.00	92%	6%	2%	0%
11.00	92%	7%	1%	0%
12.00	98%	1%	1%	0%
13.00	96%	3%	0%	1%
14.00	88%	7%	4%	1%
15.00	97%	3%	0%	0%
16.00	97%	1%	2%	0%
17.00	95%	4%	1%	0%
18.00	98%	2%	1%	0%
19.00	98%	1%	1%	0%
20.00	100%	0%	0%	0%
21.00	96%	4%	0%	0%
22.00	100%	0%	0%	0%
23.00	100%	0%	0%	0%

Composizione di traffico 24 h	Autovetture	Veicoli commerciali	Veicoli pesanti	Autobus/ Veicoli pesanti autoarticolati
	95%	3%	1,3%	0%



POSTAZIONE 10

Comune di Suzzara
Strada: ex. S.S. 62 - Via Lenin Ramo 2



Rilievo di traffico effettuato a partire dalle ore 00.00 di giovedì 2 febbraio fino alle ore 24.00 di lunedì 6 febbraio 2006 mediante Nu-Metrics NC-97



FOTO POSTAZIONE 10

Comune di Suzzara

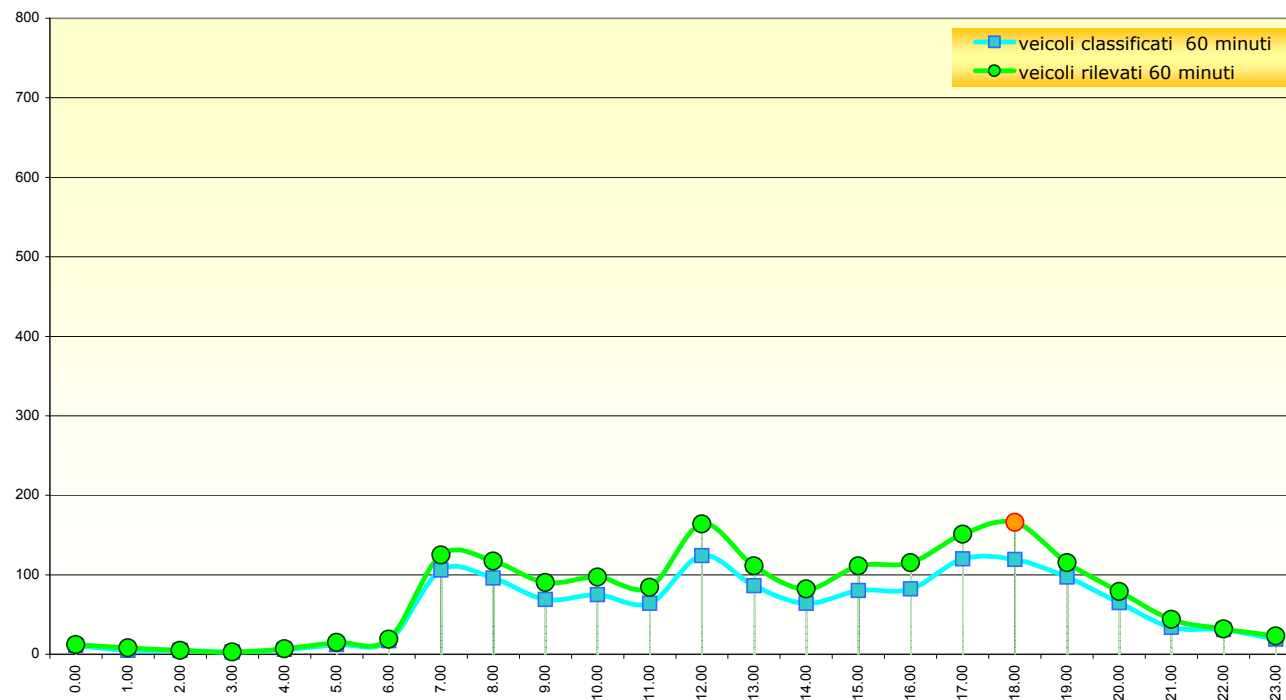
POSTAZIONE 10

Strada: ex. S.S. 62 - Via Lenin Ramo 2

inizio intervallo		veicoli rilevati	veicoli classificati
ora	giorno	60 minuti	60 minuti
0:00	02/02/2006	12	11
1:00	02/02/2006	8	5
2:00	02/02/2006	5	5
3:00	02/02/2006	3	3
4:00	02/02/2006	7	6
5:00	02/02/2006	15	12
6:00	02/02/2006	19	17
7:00	02/02/2006	125	106
8:00	02/02/2006	117	96
9:00	02/02/2006	90	69
10:00	02/02/2006	97	75
11:00	02/02/2006	84	64
12:00	02/02/2006	164	124
13:00	02/02/2006	111	86
14:00	02/02/2006	82	64
15:00	02/02/2006	111	80
16:00	02/02/2006	115	82
17:00	02/02/2006	151	120
18:00	02/02/2006	166	119
19:00	02/02/2006	115	97
20:00	02/02/2006	79	65
21:00	02/02/2006	44	34
22:00	02/02/2006	32	31
23:00	02/02/2006	23	19

Totale veicoli rilevati e classificati tra le 00:00-24:00: 1775 - 1390

Totale veicoli rilevati nell'ora di punta pomeridiana: 166



Comune di Suzzara

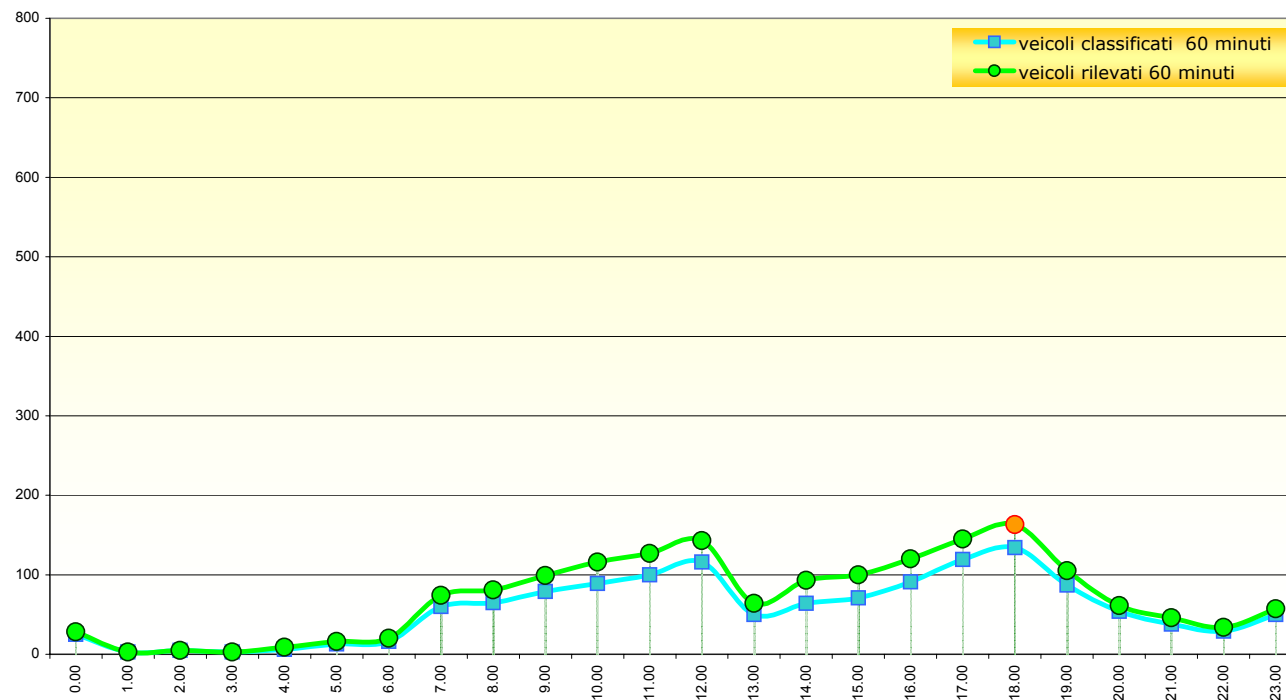
POSTAZIONE 10

Strada: ex. S.S. 62 - Via Lenin Ramo 2

inizio intervallo		veicoli rilevati	veicoli classificati
ora	giorno	60 minuti	60 minuti
0:00	03/02/2006	28	25
1:00	03/02/2006	3	3
2:00	03/02/2006	5	5
3:00	03/02/2006	3	3
4:00	03/02/2006	9	6
5:00	03/02/2006	16	13
6:00	03/02/2006	20	16
7:00	03/02/2006	74	60
8:00	03/02/2006	81	65
9:00	03/02/2006	99	79
10:00	03/02/2006	116	89
11:00	03/02/2006	127	100
12:00	03/02/2006	143	116
13:00	03/02/2006	64	50
14:00	03/02/2006	93	64
15:00	03/02/2006	100	71
16:00	03/02/2006	120	91
17:00	03/02/2006	145	119
18:00	03/02/2006	163	134
19:00	03/02/2006	105	87
20:00	03/02/2006	61	54
21:00	03/02/2006	46	38
22:00	03/02/2006	34	29
23:00	03/02/2006	57	50

Totale veicoli rilevati e classificati tra le 00:00-24:00: 1712 - 1367

Totale veicoli rilevati nell'ora di punta pomeridiana: 163



Comune di Suzzara

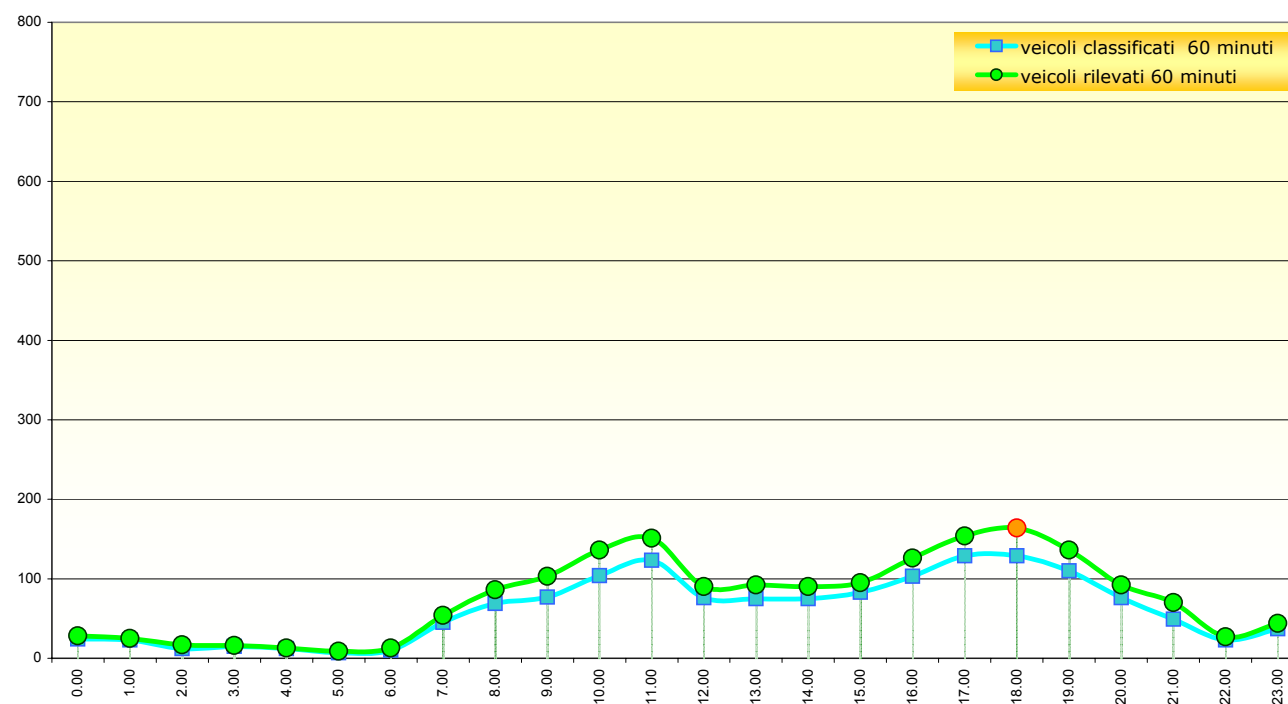
POSTAZIONE 10

Strada: ex. S.S. 62 - Via Lenin Ramo 2

inizio intervallo		veicoli rilevati	veicoli classificati
ora	giorno	60 minuti	60 minuti
0:00	04/02/2006	28	24
1:00	04/02/2006	25	23
2:00	04/02/2006	17	12
3:00	04/02/2006	16	15
4:00	04/02/2006	13	12
5:00	04/02/2006	9	7
6:00	04/02/2006	13	10
7:00	04/02/2006	54	45
8:00	04/02/2006	86	69
9:00	04/02/2006	103	77
10:00	04/02/2006	136	104
11:00	04/02/2006	151	123
12:00	04/02/2006	90	76
13:00	04/02/2006	92	75
14:00	04/02/2006	90	75
15:00	04/02/2006	95	83
16:00	04/02/2006	126	103
17:00	04/02/2006	154	129
18:00	04/02/2006	164	129
19:00	04/02/2006	136	110
20:00	04/02/2006	92	76
21:00	04/02/2006	70	49
22:00	04/02/2006	27	23
23:00	04/02/2006	44	37

Totale veicoli rilevati e classificati tra le 00:00-24:00: 1831 - 1486

Totale veicoli rilevati nell'ora di punta pomeridiana: 164



Comune di Suzzara

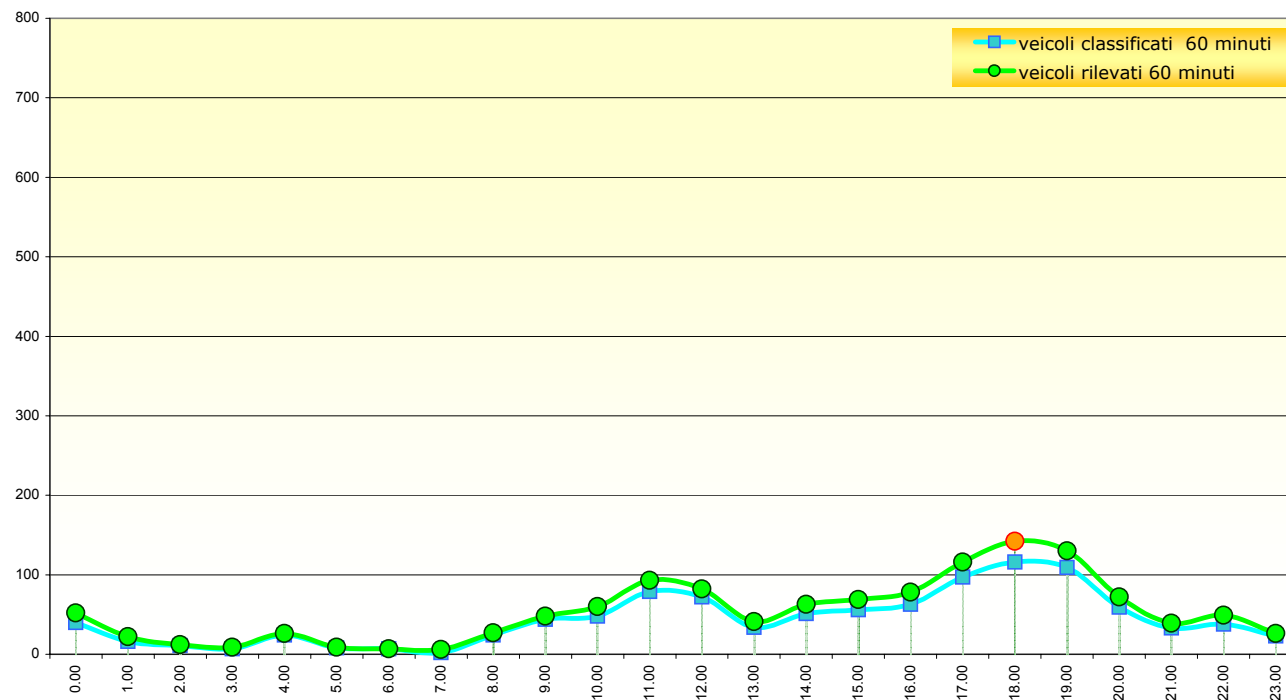
POSTAZIONE 10

Strada: ex. S.S. 62 - Via Lenin Ramo 2

inizio intervallo		veicoli rilevati	veicoli classificati
ora	giorno	60 minuti	60 minuti
0:00	05/02/2006	52	40
1:00	05/02/2006	22	16
2:00	05/02/2006	12	11
3:00	05/02/2006	9	7
4:00	05/02/2006	26	24
5:00	05/02/2006	9	8
6:00	05/02/2006	7	7
7:00	05/02/2006	6	2
8:00	05/02/2006	27	24
9:00	05/02/2006	48	44
10:00	05/02/2006	60	48
11:00	05/02/2006	93	79
12:00	05/02/2006	82	72
13:00	05/02/2006	41	34
14:00	05/02/2006	63	51
15:00	05/02/2006	69	56
16:00	05/02/2006	78	63
17:00	05/02/2006	116	97
18:00	05/02/2006	142	116
19:00	05/02/2006	130	109
20:00	05/02/2006	72	59
21:00	05/02/2006	39	33
22:00	05/02/2006	49	38
23:00	05/02/2006	26	23

Totale veicoli rilevati e classificati tra le 00:00-24:00: 1278 - 1061

Totale veicoli rilevati nell'ora di punta pomeridiana: 142



Comune di Suzzara

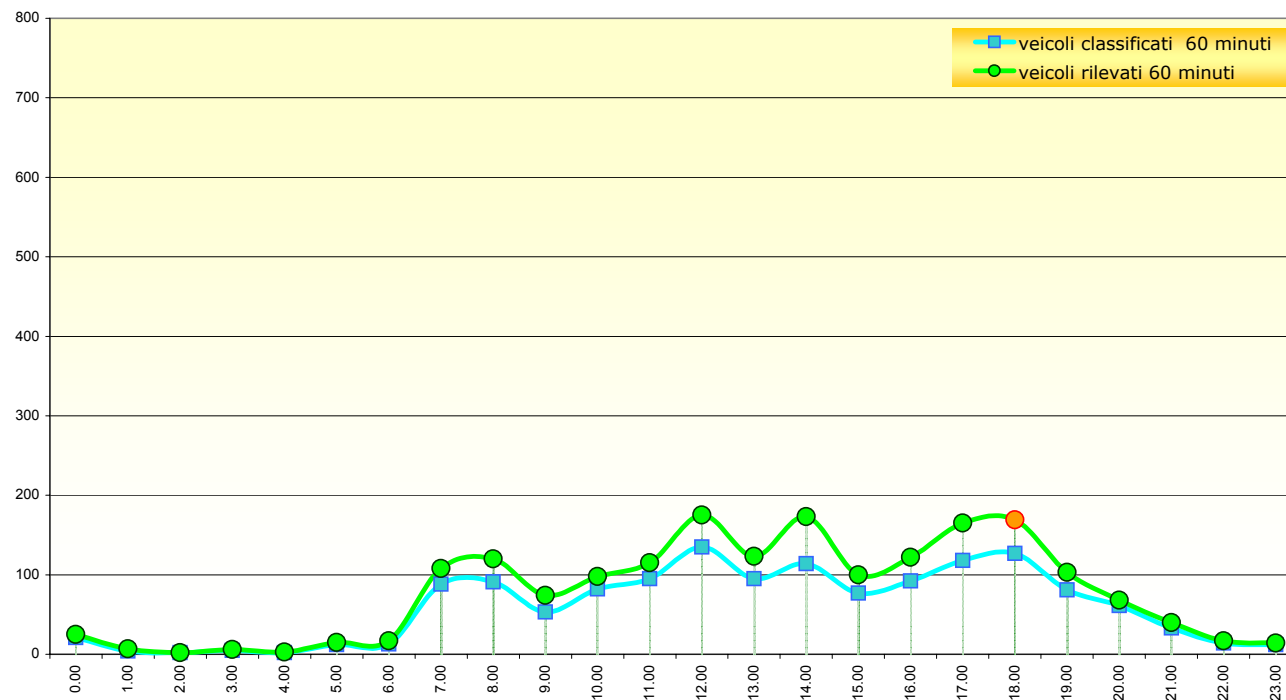
POSTAZIONE 10

Strada: ex. S.S. 62 - Via Lenin Ramo 2

inizio intervallo		veicoli rilevati	veicoli classificati
ora	giorno	60 minuti	60 minuti
0:00	05/02/2006	25	21
1:00	05/02/2006	7	4
2:00	05/02/2006	2	2
3:00	05/02/2006	6	5
4:00	05/02/2006	3	2
5:00	05/02/2006	15	12
6:00	05/02/2006	17	13
7:00	05/02/2006	108	88
8:00	05/02/2006	120	91
9:00	05/02/2006	74	53
10:00	05/02/2006	98	82
11:00	05/02/2006	115	95
12:00	05/02/2006	175	135
13:00	05/02/2006	123	95
14:00	05/02/2006	173	114
15:00	05/02/2006	100	77
16:00	05/02/2006	122	92
17:00	05/02/2006	165	118
18:00	05/02/2006	169	127
19:00	05/02/2006	103	81
20:00	05/02/2006	68	61
21:00	05/02/2006	40	33
22:00	05/02/2006	17	14
23:00	05/02/2006	14	12

Totale veicoli rilevati e classificati tra le 00:00-24:00: 1859 - 1427

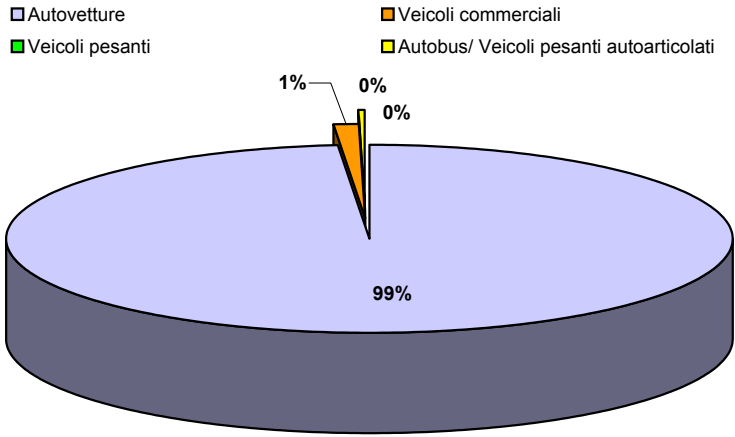
Totale veicoli rilevati nell'ora di punta pomeridiana: 169



**Comune di Suzzara
POSTAZIONE 10** **Strada: ex. S.S. 62 - Via Lenin Ramo 2**

Inizio intervallo rilievo	Autovetture	Veicoli commerciali	Veicoli pesanti	Autobus/Veicoli pesanti autoarticolati
0.00	100%	0%	0%	0%
1.00	100%	0%	0%	0%
2.00	100%	0%	0%	0%
3.00	100%	0%	0%	0%
4.00	100%	0%	0%	0%
5.00	100%	0%	0%	0%
6.00	100%	0%	0%	0%
7.00	99%	1%	0%	0%
8.00	98%	2%	0%	0%
9.00	99%	0%	0%	1%
10.00	99%	1%	0%	0%
11.00	100%	0%	0%	0%
12.00	98%	2%	0%	0%
13.00	100%	0%	0%	0%
14.00	95%	3%	2%	0%
15.00	99%	0%	0%	1%
16.00	100%	0%	0%	0%
17.00	98%	2%	1%	0%
18.00	97%	3%	0%	0%
19.00	99%	1%	0%	0%
20.00	98%	0%	2%	0%
21.00	100%	0%	0%	0%
22.00	100%	0%	0%	0%
23.00	100%	0%	0%	0%

Composizione di traffico 24 h	Autovetture	Veicoli commerciali	Veicoli pesanti	Autobus/ Veicoli pesanti autoarticolati
	99%	1%	0%	0%

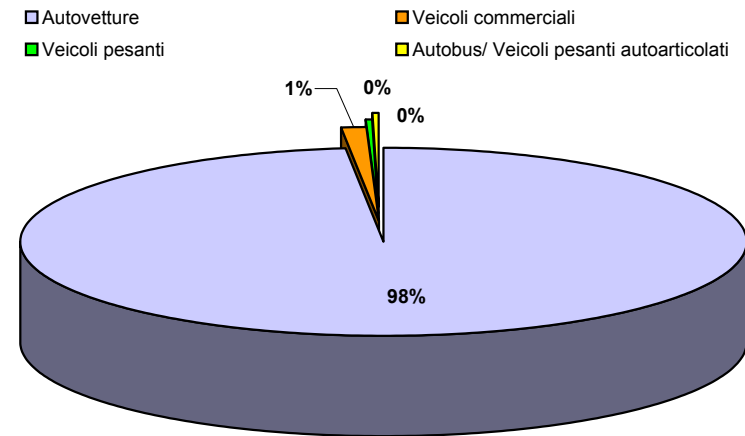


**Comune di Suzzara
POSTAZIONE 10**

Strada: ex. S.S. 62 - Via Lenin Ramo 2

Inizio intervallo rilievo	Autovetture	Veicoli commerciali	Veicoli pesanti	Autobus/Veicoli pesanti autoarticolati
0.00	96%	4%	0%	0%
1.00	100%	0%	0%	0%
2.00	100%	0%	0%	0%
3.00	100%	0%	0%	0%
4.00	100%	0%	0%	0%
5.00	92%	0%	8%	0%
6.00	100%	0%	0%	0%
7.00	97%	2%	0%	2%
8.00	100%	0%	0%	0%
9.00	97%	1%	1%	0%
10.00	99%	0%	1%	0%
11.00	99%	1%	0%	0%
12.00	99%	1%	0%	0%
13.00	98%	2%	0%	0%
14.00	97%	2%	0%	2%
15.00	99%	1%	0%	0%
16.00	98%	2%	0%	0%
17.00	99%	1%	0%	0%
18.00	99%	0%	1%	0%
19.00	98%	1%	0%	1%
20.00	98%	2%	0%	0%
21.00	97%	3%	0%	0%
22.00	100%	0%	0%	0%
23.00	98%	2%	0%	0%

Composizione di traffico 24 h	Autovetture	Veicoli commerciali	Veicoli pesanti	Autobus/ Veicoli pesanti autoarticolati
	98%	1%	0%	0%

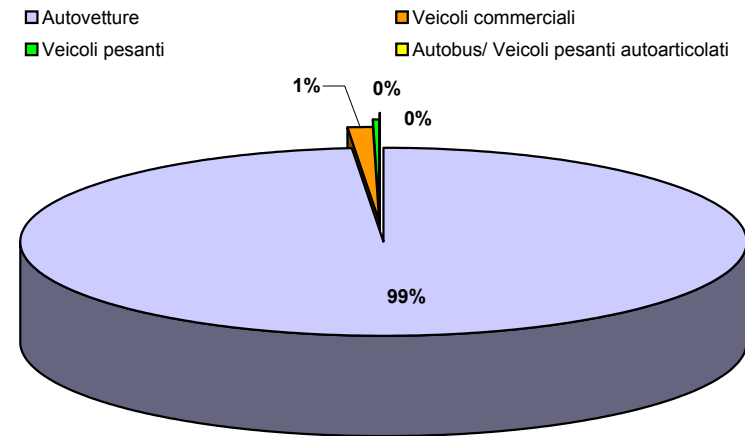


**Comune di Suzzara
POSTAZIONE 10**

Strada: ex. S.S. 62 - Via Lenin Ramo 2

Inizio intervallo rilievo	Autovetture	Veicoli commerciali	Veicoli pesanti	Autobus/Veicoli pesanti autoarticolati
0.00	100%	0%	0%	0%
1.00	100%	0%	0%	0%
2.00	100%	0%	0%	0%
3.00	100%	0%	0%	0%
4.00	100%	0%	0%	0%
5.00	100%	0%	0%	0%
6.00	100%	0%	0%	0%
7.00	100%	0%	0%	0%
8.00	97%	1%	1%	0%
9.00	97%	3%	0%	0%
10.00	96%	2%	2%	0%
11.00	98%	2%	0%	0%
12.00	100%	0%	0%	0%
13.00	100%	0%	0%	0%
14.00	100%	0%	0%	0%
15.00	98%	2%	0%	0%
16.00	99%	1%	0%	0%
17.00	98%	2%	0%	0%
18.00	99%	1%	0%	0%
19.00	99%	1%	0%	0%
20.00	100%	0%	0%	0%
21.00	98%	2%	0%	0%
22.00	100%	0%	0%	0%
23.00	97%	3%	0%	0%

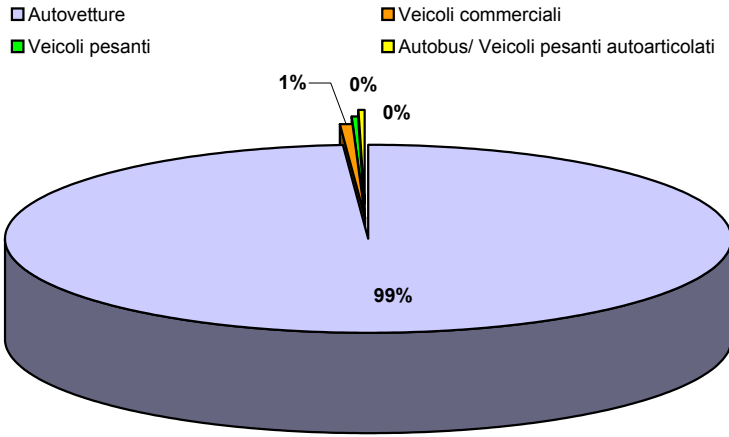
Composizione di traffico 24 h	Autovetture	Veicoli commerciali	Veicoli pesanti	Autobus/ Veicoli pesanti autoarticolati
	99%	1%	0%	0%



**Comune di Suzzara
POSTAZIONE 10** **Strada: ex. S.S. 62 - Via Lenin Ramo 2**

Inizio intervallo rilievo	Autovetture	Veicoli commerciali	Veicoli pesanti	Autobus/Veicoli pesanti autoarticolati
0.00	98%	0%	3%	0%
1.00	100%	0%	0%	0%
2.00	100%	0%	0%	0%
3.00	100%	0%	0%	0%
4.00	100%	0%	0%	0%
5.00	100%	0%	0%	0%
6.00	100%	0%	0%	0%
7.00	100%	0%	0%	0%
8.00	100%	0%	0%	0%
9.00	100%	0%	0%	0%
10.00	98%	2%	0%	0%
11.00	96%	1%	1%	1%
12.00	99%	0%	0%	1%
13.00	100%	0%	0%	0%
14.00	100%	0%	0%	0%
15.00	98%	0%	0%	2%
16.00	98%	0%	2%	0%
17.00	99%	0%	0%	1%
18.00	98%	2%	0%	0%
19.00	100%	0%	0%	0%
20.00	97%	3%	0%	0%
21.00	100%	0%	0%	0%
22.00	100%	0%	0%	0%
23.00	100%	0%	0%	0%

Composizione di traffico 24 h	Autovetture	Veicoli commerciali	Veicoli pesanti	Autobus/ Veicoli pesanti autoarticolati
	99%	1%	0%	0%

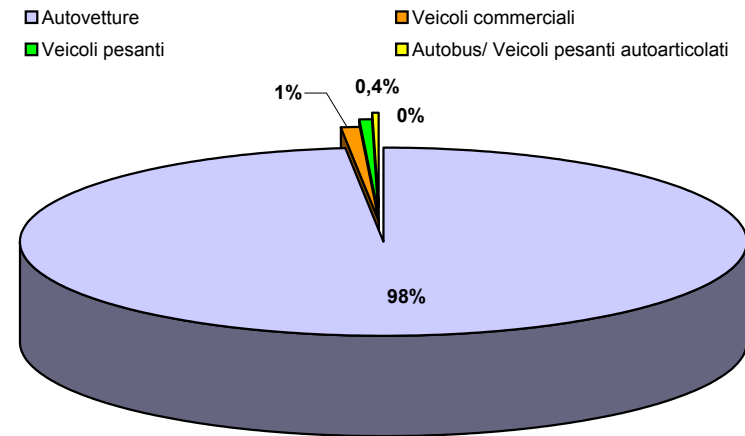


**Comune di Suzzara
POSTAZIONE 10**

Strada: ex. S.S. 62 - Via Lenin Ramo 2

Inizio intervallo rilievo	Autovetture	Veicoli commerciali	Veicoli pesanti	Autobus/Veicoli pesanti autoarticolati
0.00	100%	0%	0%	0%
1.00	75%	25%	0%	0%
2.00	100%	0%	0%	0%
3.00	80%	0%	20%	0%
4.00	100%	0%	0%	0%
5.00	100%	0%	0%	0%
6.00	100%	0%	0%	0%
7.00	97%	0%	1%	2%
8.00	99%	1%	0%	0%
9.00	100%	0%	0%	0%
10.00	98%	2%	0%	0%
11.00	100%	0%	0%	0%
12.00	99%	1%	0%	1%
13.00	97%	2%	1%	0%
14.00	97%	2%	1%	0%
15.00	94%	3%	3%	1%
16.00	100%	0%	0%	0%
17.00	98%	1%	0%	1%
18.00	99%	1%	0%	0%
19.00	100%	0%	0%	0%
20.00	100%	0%	0%	0%
21.00	100%	0%	0%	0%
22.00	100%	0%	0%	0%
23.00	100%	0%	0%	0%

Composizione di traffico 24 h	Autovetture	Veicoli commerciali	Veicoli pesanti	Autobus/ Veicoli pesanti autoarticolati
	98%	1%	0,4%	0%



POSTAZIONE 11

Comune di Suzzara
Strada: ex. S.S. 62 - Via Lenin Ramo 3



Rilievo di traffico effettuato a partire dalle ore 00.00 di giovedì 2 febbraio fino alle ore 24.00 di lunedì 6 febbraio 2006 mediante Nu-Metrics NC-97



FOTO POSTAZIONE 11

Comune di Suzzara

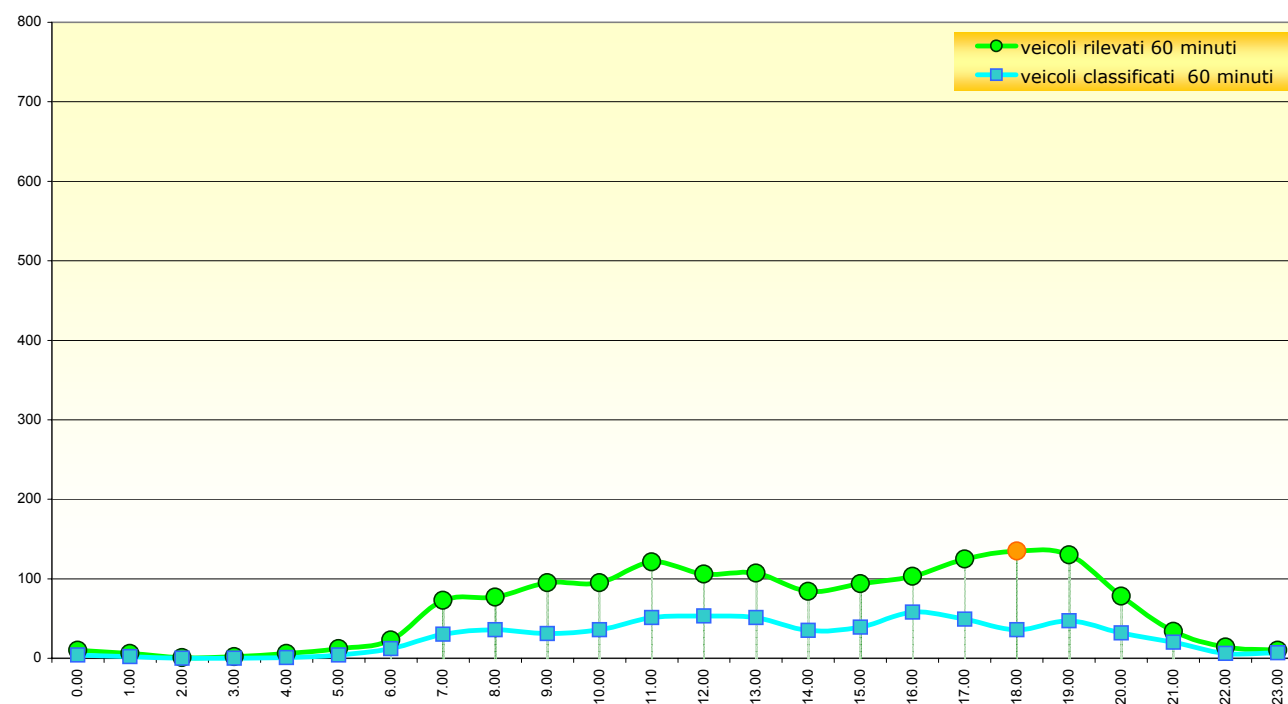
POSTAZIONE 11

Strada: ex. S.S. 62 - Via Lenin Ramo 3

inizio intervallo		veicoli rilevati	veicoli classificati
ora	giorno	60 minuti	60 minuti
0:00	02/02/2006	10	4
1:00	02/02/2006	6	2
2:00	02/02/2006	1	0
3:00	02/02/2006	2	0
4:00	02/02/2006	6	1
5:00	02/02/2006	12	4
6:00	02/02/2006	23	12
7:00	02/02/2006	73	30
8:00	02/02/2006	77	36
9:00	02/02/2006	95	31
10:00	02/02/2006	95	36
11:00	02/02/2006	121	51
12:00	02/02/2006	106	53
13:00	02/02/2006	107	51
14:00	02/02/2006	84	35
15:00	02/02/2006	94	39
16:00	02/02/2006	103	58
17:00	02/02/2006	125	49
18:00	02/02/2006	135	36
19:00	02/02/2006	130	47
20:00	02/02/2006	78	32
21:00	02/02/2006	34	20
22:00	02/02/2006	14	6
23:00	02/02/2006	10	7

Totale veicoli rilevati e classificati tra le 00:00-24:00: 1541 - 640

Totale veicoli rilevati nell'ora di punta pomeridiana: 135



Comune di Suzzara

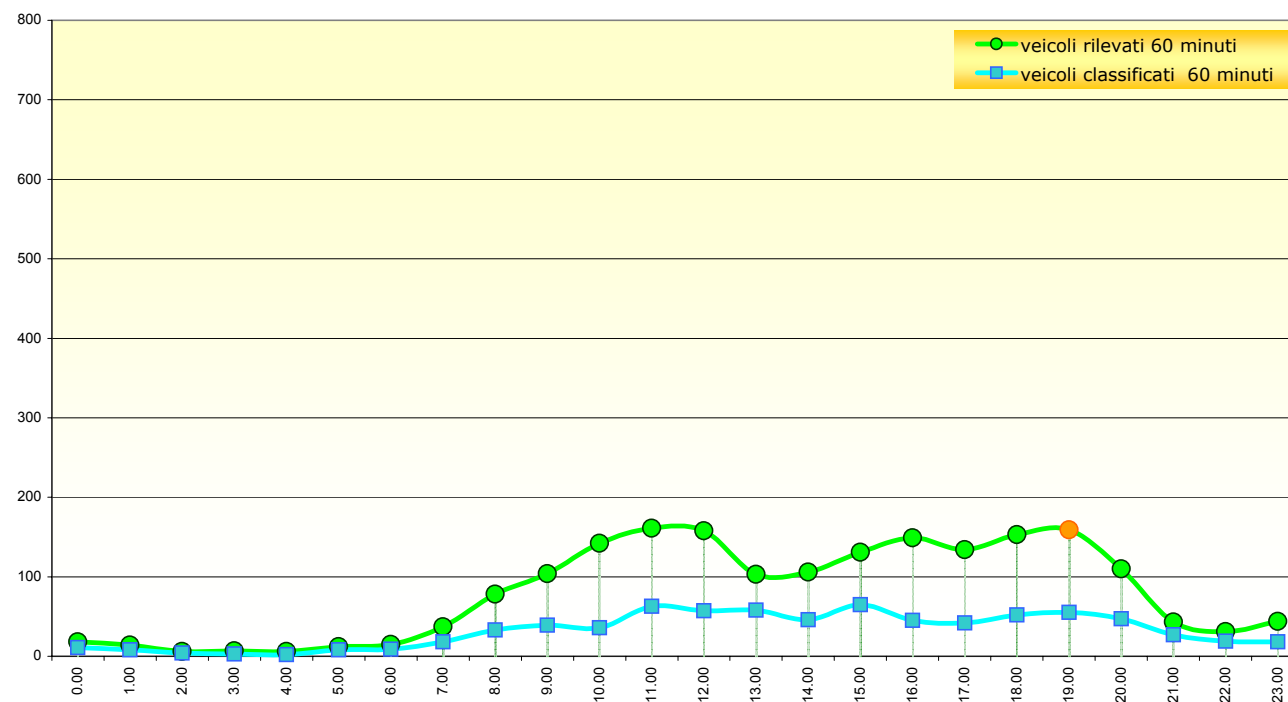
POSTAZIONE 11

Strada: ex. S.S. 62 - Via Lenin Ramo 3

inizio intervallo		veicoli rilevati	veicoli classificati
ora	giorno	60 minuti	60 minuti
0:00	04/02/2006	18	11
1:00	04/02/2006	14	8
2:00	04/02/2006	6	4
3:00	04/02/2006	7	3
4:00	04/02/2006	6	2
5:00	04/02/2006	12	8
6:00	04/02/2006	15	9
7:00	04/02/2006	37	18
8:00	04/02/2006	78	33
9:00	04/02/2006	104	39
10:00	04/02/2006	142	36
11:00	04/02/2006	161	63
12:00	04/02/2006	158	57
13:00	04/02/2006	103	58
14:00	04/02/2006	106	46
15:00	04/02/2006	131	65
16:00	04/02/2006	149	45
17:00	04/02/2006	134	42
18:00	04/02/2006	153	52
19:00	04/02/2006	159	55
20:00	04/02/2006	110	47
21:00	04/02/2006	43	27
22:00	04/02/2006	31	19
23:00	04/02/2006	44	18

Totale veicoli rilevati e classificati tra le 00:00-24:00: 1921 - 765

Totale veicoli rilevati nell'ora di punta pomeridiana: 159



Comune di Suzzara

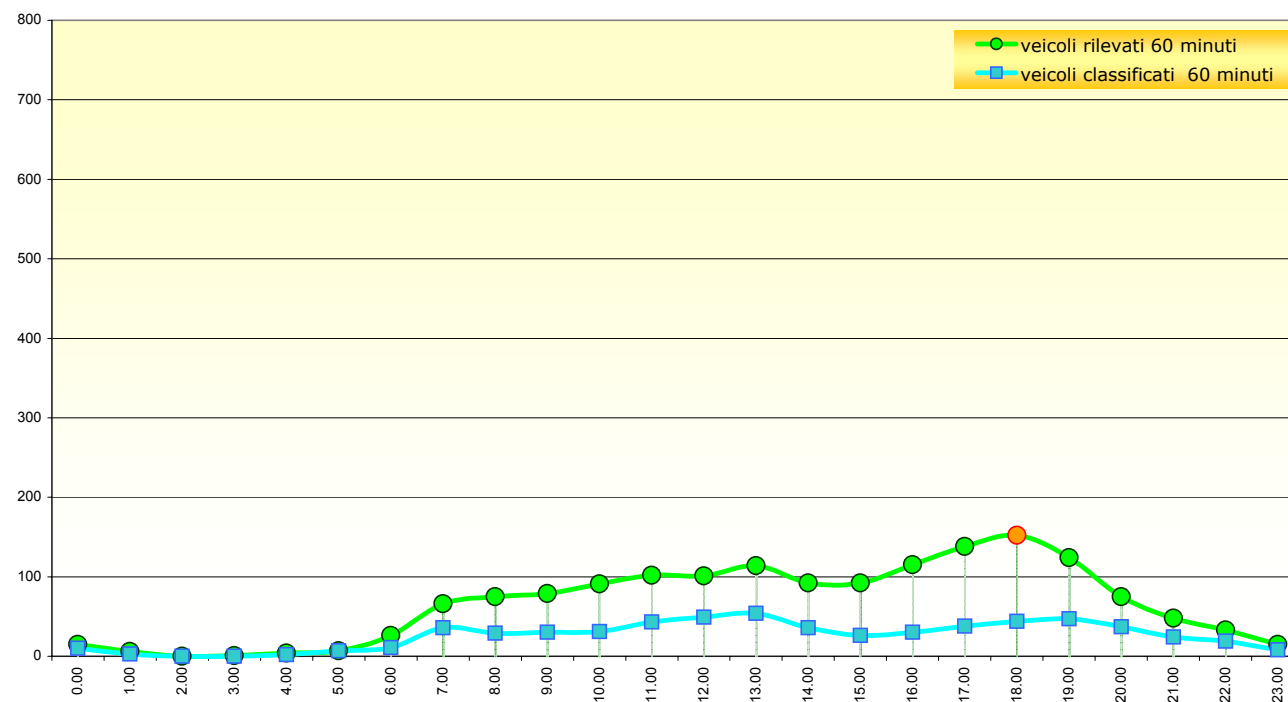
POSTAZIONE 11

Strada: ex. S.S. 62 - Via Lenin Ramo 3

inizio intervallo		veicoli rilevati	veicoli classificati
ora	giorno	60 minuti	60 minuti
0:00	03/02/2006	15	10
1:00	03/02/2006	6	3
2:00	03/02/2006	0	0
3:00	03/02/2006	1	0
4:00	03/02/2006	4	2
5:00	03/02/2006	7	7
6:00	03/02/2006	26	11
7:00	03/02/2006	66	36
8:00	03/02/2006	75	29
9:00	03/02/2006	79	30
10:00	03/02/2006	91	31
11:00	03/02/2006	102	43
12:00	03/02/2006	101	49
13:00	03/02/2006	114	54
14:00	03/02/2006	92	36
15:00	03/02/2006	92	26
16:00	03/02/2006	115	30
17:00	03/02/2006	138	38
18:00	03/02/2006	152	44
19:00	03/02/2006	124	47
20:00	03/02/2006	75	37
21:00	03/02/2006	48	24
22:00	03/02/2006	33	19
23:00	03/02/2006	15	8

Totale veicoli rilevati e classificati tra le 00:00-24:00: 1571 - 614

Totale veicoli rilevati nell'ora di punta pomeridiana: 152



Comune di Suzzara

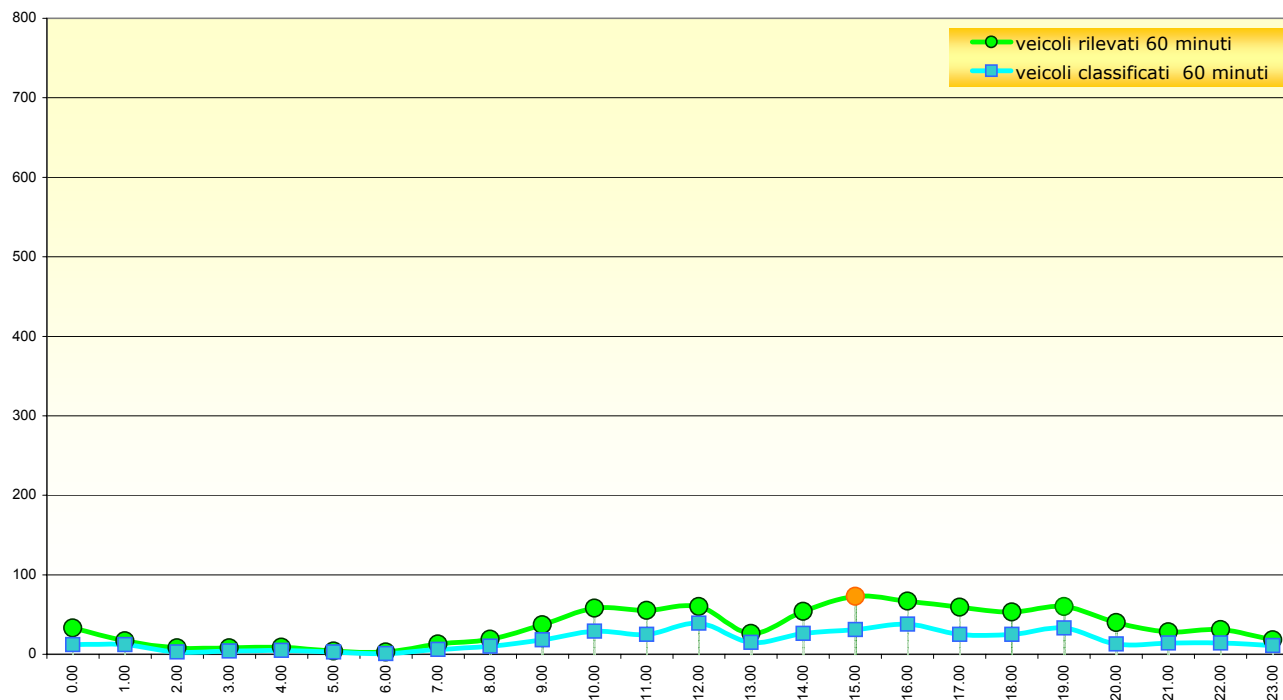
POSTAZIONE 11

Strada: ex. S.S. 62 - Via Lenin Ramo 3

inizio intervallo		veicoli rilevati	veicoli classificati
ora	giorno	60 minuti	60 minuti
0:00	05/02/2006	33	12
1:00	05/02/2006	17	12
2:00	05/02/2006	8	3
3:00	05/02/2006	8	4
4:00	05/02/2006	9	5
5:00	05/02/2006	4	3
6:00	05/02/2006	3	1
7:00	05/02/2006	13	6
8:00	05/02/2006	19	10
9:00	05/02/2006	37	18
10:00	05/02/2006	58	29
11:00	05/02/2006	55	25
12:00	05/02/2006	60	39
13:00	05/02/2006	26	15
14:00	05/02/2006	54	26
15:00	05/02/2006	73	31
16:00	05/02/2006	67	38
17:00	05/02/2006	59	25
18:00	05/02/2006	53	25
19:00	05/02/2006	60	33
20:00	05/02/2006	40	13
21:00	05/02/2006	28	14
22:00	05/02/2006	31	14
23:00	05/02/2006	18	11

Totale veicoli rilevati e classificati tra le 00:00-24:00: 833 - 412

Totale veicoli rilevati nell'ora di punta pomeridiana: 73



Comune di Suzzara

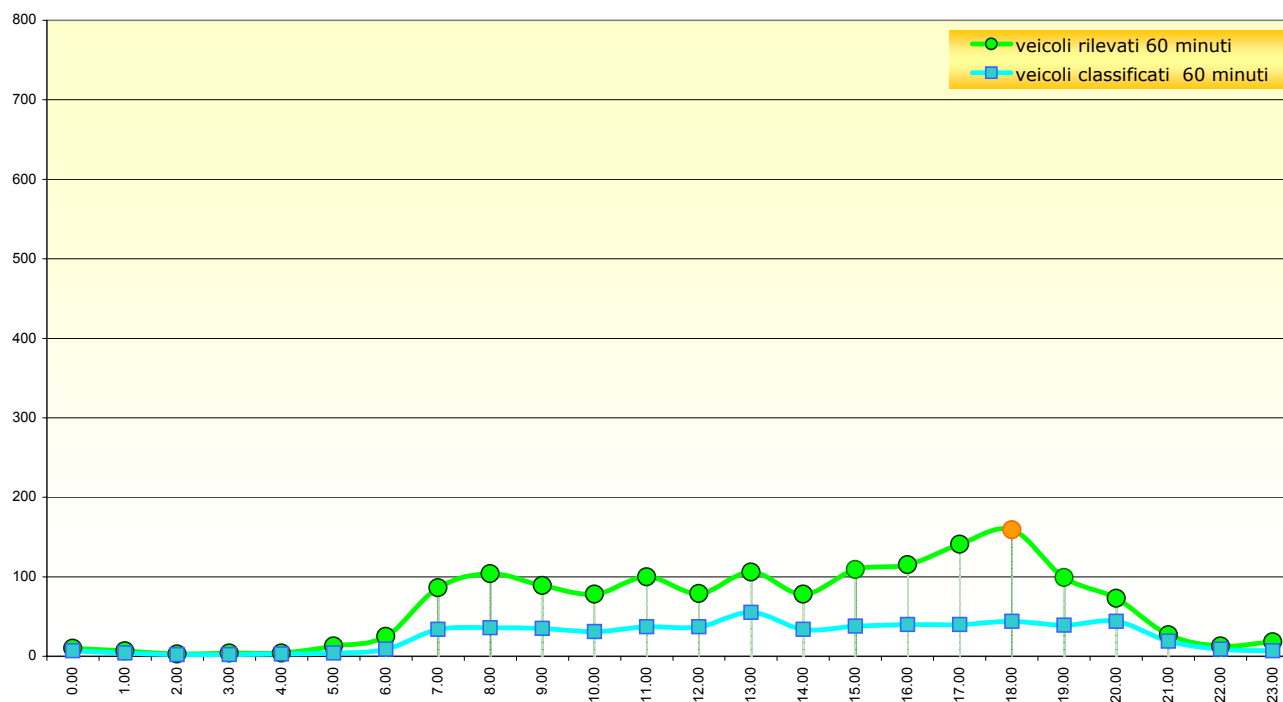
POSTAZIONE 11

Strada: ex. S.S. 62 - Via Lenin Ramo 3

inizio intervallo		veicoli rilevati	veicoli classificati
ora	giorno	60 minuti	60 minuti
0:00	06/02/2006	10	7
1:00	06/02/2006	7	4
2:00	06/02/2006	3	2
3:00	06/02/2006	4	2
4:00	06/02/2006	4	3
5:00	06/02/2006	13	4
6:00	06/02/2006	25	9
7:00	06/02/2006	86	34
8:00	06/02/2006	104	36
9:00	06/02/2006	89	35
10:00	06/02/2006	78	31
11:00	06/02/2006	100	37
12:00	06/02/2006	79	37
13:00	06/02/2006	106	55
14:00	06/02/2006	78	34
15:00	06/02/2006	109	38
16:00	06/02/2006	115	40
17:00	06/02/2006	141	40
18:00	06/02/2006	159	44
19:00	06/02/2006	99	39
20:00	06/02/2006	73	44
21:00	06/02/2006	27	19
22:00	06/02/2006	13	9
23:00	06/02/2006	18	7

Totale veicoli rilevati e classificati tra le 00:00-24:00: 1540 - 610

Totale veicoli rilevati nell'ora di punta pomeridiana: 159

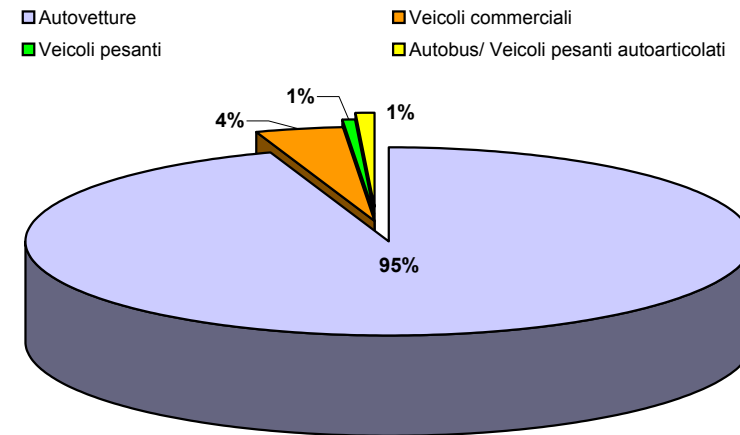


**Comune di Suzzara
POSTAZIONE 11**

Strada: ex. S.S. 62 - Via Lenin Ramo 3

Inizio intervallo rilievo	Autovetture	Veicoli commerciali	Veicoli pesanti	Autobus/Veicoli pesanti autoarticolati
0.00	100%	0%	0%	0%
1.00	100%	0%	0%	0%
2.00	0%	0%	0%	0%
3.00	0%	0%	0%	0%
4.00	100%	0%	0%	0%
5.00	100%	0%	0%	0%
6.00	92%	0%	8%	0%
7.00	97%	0%	3%	0%
8.00	86%	14%	0%	0%
9.00	97%	3%	0%	0%
10.00	100%	0%	0%	0%
11.00	96%	4%	0%	0%
12.00	92%	6%	2%	0%
13.00	94%	6%	0%	0%
14.00	94%	6%	0%	0%
15.00	95%	5%	0%	0%
16.00	91%	3%	0%	5%
17.00	91%	6%	2%	0%
18.00	97%	0%	0%	3%
19.00	98%	0%	0%	2%
20.00	97%	3%	0%	0%
21.00	100%	0%	0%	0%
22.00	100%	0%	0%	0%
23.00	100%	0%	0%	0%

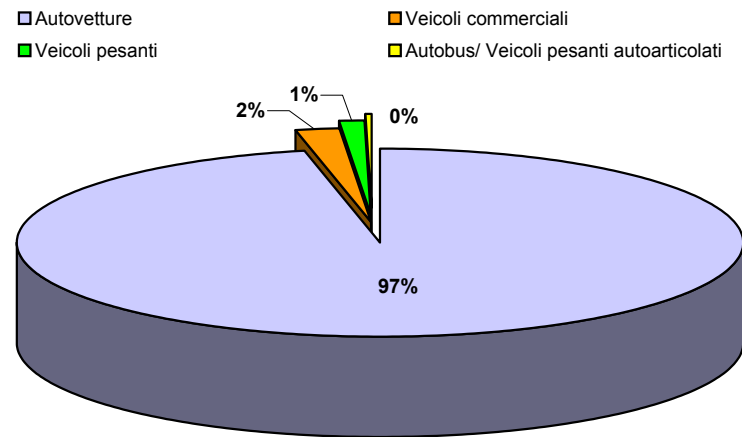
Composizione di traffico 24 h	Autovetture	Veicoli commerciali	Veicoli pesanti	Autobus/ Veicoli pesanti autoarticolati
	95%	4%	1%	1%



**Comune di Suzzara
POSTAZIONE 11** **Strada: ex. S.S. 62 - Via Lenin Ramo 3**

Inizio intervallo rilievo	Autovetture	Veicoli commerciali	Veicoli pesanti	Autobus/Veicoli pesanti autoarticolati
0.00	100%	0%	0%	0%
1.00	88%	0%	0%	13%
2.00	100%	0%	0%	0%
3.00	100%	0%	0%	0%
4.00	100%	0%	0%	0%
5.00	100%	0%	0%	0%
6.00	89%	11%	0%	0%
7.00	100%	0%	0%	0%
8.00	100%	0%	0%	0%
9.00	97%	0%	0%	3%
10.00	97%	3%	0%	0%
11.00	98%	0%	2%	0%
12.00	95%	2%	4%	0%
13.00	97%	2%	0%	2%
14.00	98%	2%	0%	0%
15.00	95%	0%	5%	0%
16.00	98%	2%	0%	0%
17.00	100%	0%	0%	0%
18.00	92%	6%	2%	0%
19.00	96%	4%	0%	0%
20.00	98%	2%	0%	0%
21.00	100%	0%	0%	0%
22.00	95%	5%	0%	0%
23.00	89%	6%	6%	0%

Composizione di traffico 24 h	Autovetture	Veicoli commerciali	Veicoli pesanti	Autobus/ Veicoli pesanti autoarticolati
	97%	2%	1%	0%

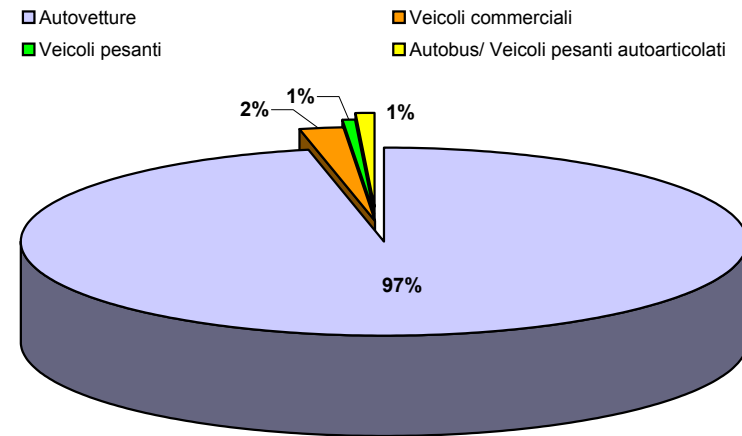


**Comune di Suzzara
POSTAZIONE 11**

Strada: ex. S.S. 62 - Via Lenin Ramo 3

Inizio intervallo rilievo	Autovetture	Veicoli commerciali	Veicoli pesanti	Autobus/Veicoli pesanti autoarticolati
0.00	100%	0%	0%	0%
1.00	100%	0%	0%	0%
2.00	0%	0%	0%	0%
3.00	0%	0%	0%	0%
4.00	100%	0%	0%	0%
5.00	71%	29%	0%	0%
6.00	100%	0%	0%	0%
7.00	94%	6%	0%	0%
8.00	100%	0%	0%	0%
9.00	100%	0%	0%	0%
10.00	100%	0%	0%	0%
11.00	95%	5%	0%	0%
12.00	96%	2%	0%	2%
13.00	96%	2%	2%	0%
14.00	100%	0%	0%	0%
15.00	88%	8%	0%	4%
16.00	100%	0%	0%	0%
17.00	95%	5%	0%	0%
18.00	91%	0%	2%	7%
19.00	96%	0%	4%	0%
20.00	100%	0%	0%	0%
21.00	100%	0%	0%	0%
22.00	100%	0%	0%	0%
23.00	100%	0%	0%	0%

Composizione di traffico 24 h	Autovetture	Veicoli commerciali	Veicoli pesanti	Autobus/ Veicoli pesanti autoarticolati
	97%	2%	1%	1%

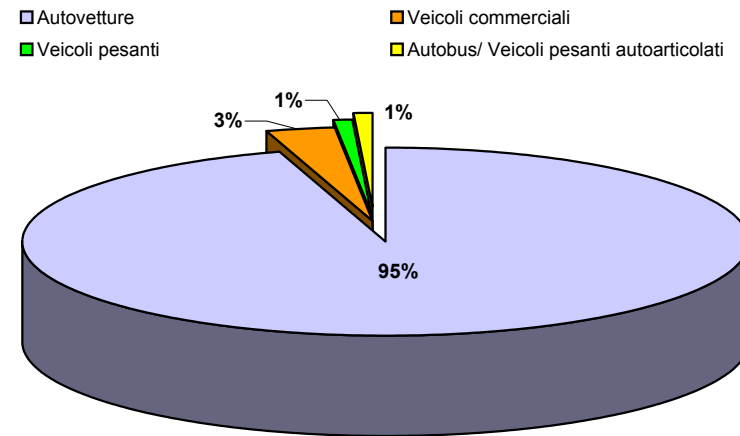


**Comune di Suzzara
POSTAZIONE 11**

Strada: ex. S.S. 62 - Via Lenin Ramo 3

Inizio intervallo rilievo	Autovetture	Veicoli commerciali	Veicoli pesanti	Autobus/Veicoli pesanti autoarticolati
0.00	100%	0%	0%	0%
1.00	100%	0%	0%	0%
2.00	100%	0%	0%	0%
3.00	100%	0%	0%	0%
4.00	100%	0%	0%	0%
5.00	100%	0%	0%	0%
6.00	100%	0%	0%	0%
7.00	67%	33%	0%	0%
8.00	100%	0%	0%	0%
9.00	100%	0%	0%	0%
10.00	86%	10%	0%	3%
11.00	96%	0%	4%	0%
12.00	97%	3%	0%	0%
13.00	93%	7%	0%	0%
14.00	96%	0%	4%	0%
15.00	97%	0%	0%	3%
16.00	92%	3%	0%	5%
17.00	92%	8%	0%	0%
18.00	96%	4%	0%	0%
19.00	91%	6%	3%	0%
20.00	100%	0%	0%	0%
21.00	100%	0%	0%	0%
22.00	100%	0%	0%	0%
23.00	100%	0%	0%	0%

Composizione di traffico 24 h	Autovetture	Veicoli commerciali	Veicoli pesanti	Autobus/ Veicoli pesanti autoarticolati
	95%	3%	1%	1%

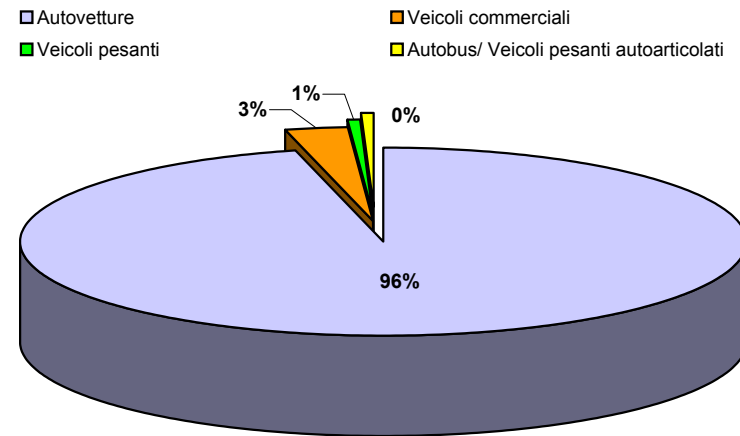


**Comune di Suzzara
POSTAZIONE 11**

Strada: ex. S.S. 62 - Via Lenin Ramo 3

Inizio intervallo rilievo	Autovetture	Veicoli commerciali	Veicoli pesanti	Autobus/Veicoli pesanti autoarticolati
0.00	71%	14%	0%	14%
1.00	100%	0%	0%	0%
2.00	100%	0%	0%	0%
3.00	100%	0%	0%	0%
4.00	100%	0%	0%	0%
5.00	75%	25%	0%	0%
6.00	78%	22%	0%	0%
7.00	100%	0%	0%	0%
8.00	92%	6%	3%	0%
9.00	100%	0%	0%	0%
10.00	100%	0%	0%	0%
11.00	97%	0%	3%	0%
12.00	100%	0%	0%	0%
13.00	100%	0%	0%	0%
14.00	94%	3%	3%	0%
15.00	92%	5%	3%	0%
16.00	95%	5%	0%	0%
17.00	97%	3%	0%	0%
18.00	93%	2%	0%	5%
19.00	97%	3%	0%	0%
20.00	95%	5%	0%	0%
21.00	95%	5%	0%	0%
22.00	100%	0%	0%	0%
23.00	100%	0%	0%	0%

Composizione di traffico 24 h	Autovetture	Veicoli commerciali	Veicoli pesanti	Autobus/ Veicoli pesanti autoarticolati
	96%	3%	1%	0%



POSTAZIONE 12

Comune di Suzzara
Strada: ex. S.S. 62 - Via Lenin Ramo 4



Rilievo di traffico effettuato a partire dalle ore 00.00 di giovedì 2 febbraio fino alle ore 24.00 di lunedì 6 febbraio 2006 mediante Nu-Metrics NC-97



FOTO POSTAZIONE 12

Comune di Suzzara

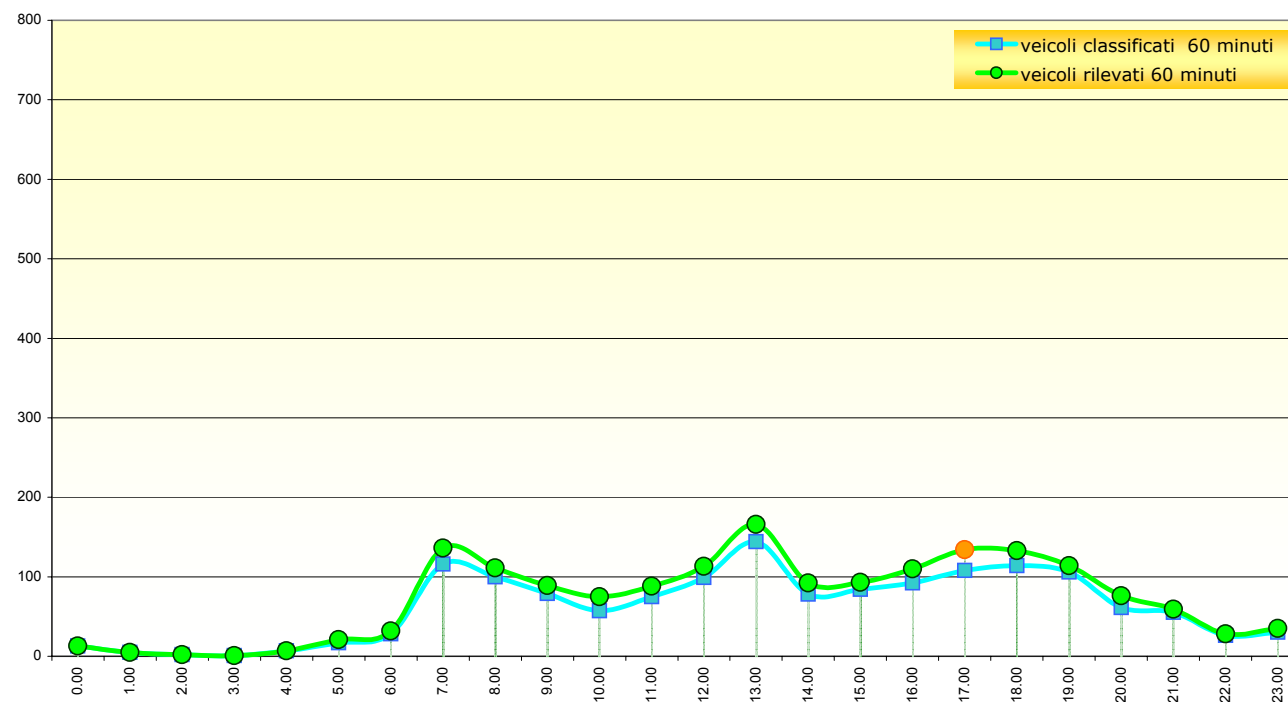
POSTAZIONE 12

Strada: ex. S.S. 62 - Via Lenin Ramo 4

inizio intervallo		veicoli rilevati	veicoli classificati
ora	giorno	60 minuti	60 minuti
0:00	02/02/2006	13	13
1:00	02/02/2006	5	5
2:00	02/02/2006	2	2
3:00	02/02/2006	1	1
4:00	02/02/2006	7	7
5:00	02/02/2006	21	17
6:00	02/02/2006	32	28
7:00	02/02/2006	136	116
8:00	02/02/2006	111	100
9:00	02/02/2006	89	79
10:00	02/02/2006	75	57
11:00	02/02/2006	88	75
12:00	02/02/2006	113	99
13:00	02/02/2006	166	144
14:00	02/02/2006	92	78
15:00	02/02/2006	93	84
16:00	02/02/2006	110	92
17:00	02/02/2006	134	108
18:00	02/02/2006	133	114
19:00	02/02/2006	114	106
20:00	02/02/2006	76	61
21:00	02/02/2006	59	55
22:00	02/02/2006	28	26
23:00	02/02/2006	35	30

Totale veicoli rilevati e classificati tra le 00:00-24:00: 1733 - 1497

Totale veicoli rilevati nell'ora di punta pomeridiana: 134



Comune di Suzzara

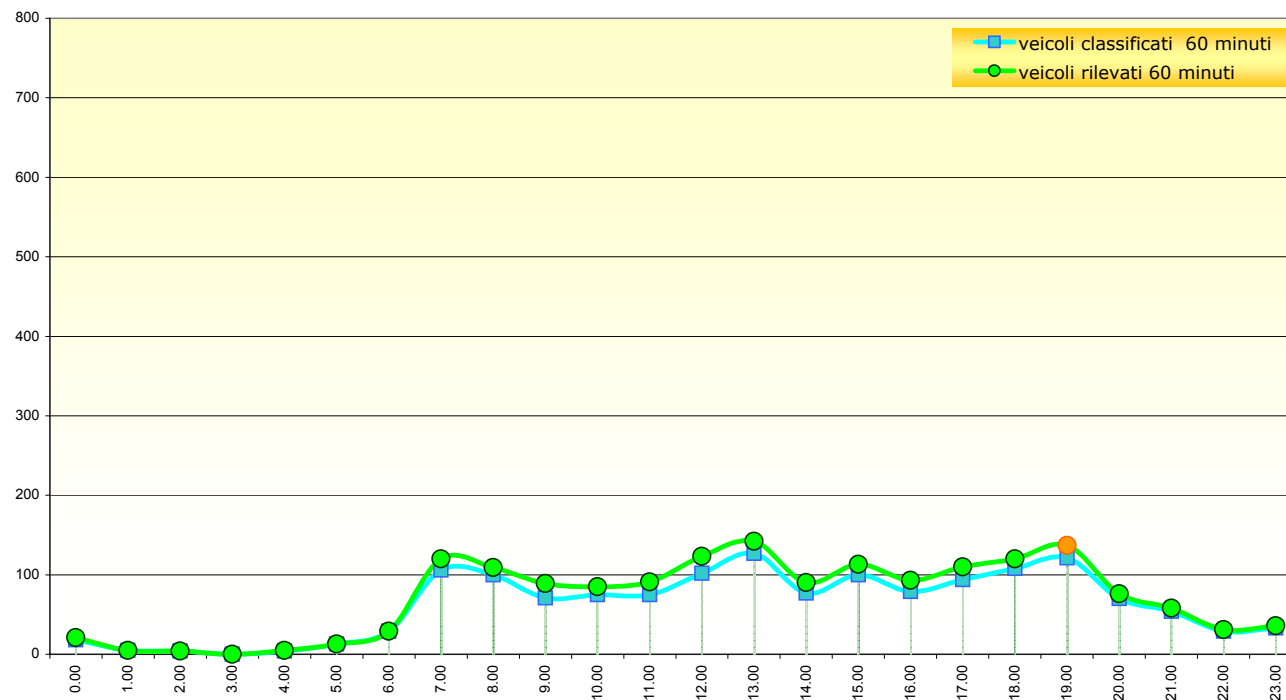
POSTAZIONE 12

Strada: ex. S.S. 62 - Via Lenin Ramo 4

inizio intervallo		veicoli rilevati	veicoli classificati
ora	giorno	60 minuti	60 minuti
0:00	03/02/2006	21	18
1:00	03/02/2006	5	5
2:00	03/02/2006	4	4
3:00	03/02/2006	0	0
4:00	03/02/2006	5	4
5:00	03/02/2006	13	13
6:00	03/02/2006	29	29
7:00	03/02/2006	120	106
8:00	03/02/2006	109	100
9:00	03/02/2006	89	71
10:00	03/02/2006	85	75
11:00	03/02/2006	91	75
12:00	03/02/2006	123	102
13:00	03/02/2006	142	127
14:00	03/02/2006	90	77
15:00	03/02/2006	113	100
16:00	03/02/2006	93	79
17:00	03/02/2006	110	94
18:00	03/02/2006	120	108
19:00	03/02/2006	137	121
20:00	03/02/2006	76	70
21:00	03/02/2006	58	54
22:00	03/02/2006	31	29
23:00	03/02/2006	36	33

Totale veicoli rilevati e classificati tra le 00:00-24:00: 1700 - 1494

Totale veicoli rilevati nell'ora di punta pomeridiana: 137



Comune di Suzzara

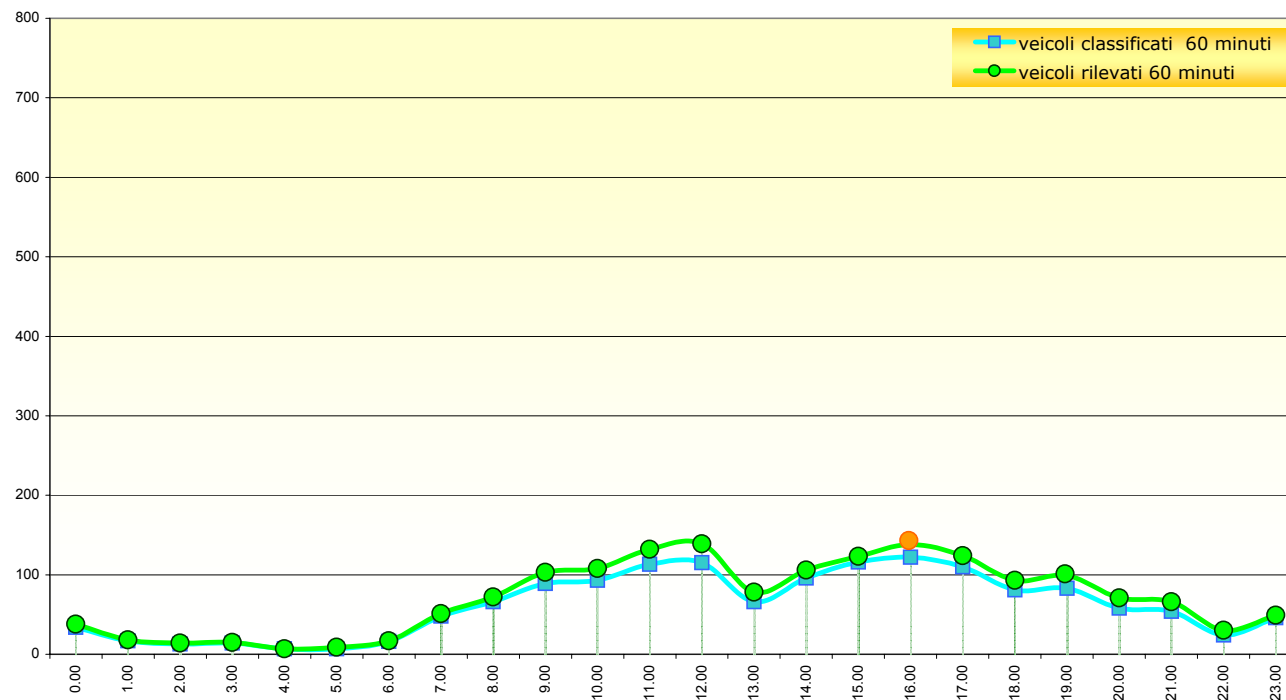
POSTAZIONE 12

Strada: ex. S.S. 62 - Via Lenin Ramo 4

inizio intervallo		veicoli rilevati	veicoli classificati
ora	giorno	60 minuti	60 minuti
0:00	04/02/2006	38	34
1:00	04/02/2006	18	17
2:00	04/02/2006	14	13
3:00	04/02/2006	15	14
4:00	04/02/2006	7	7
5:00	04/02/2006	9	7
6:00	04/02/2006	17	16
7:00	04/02/2006	51	48
8:00	04/02/2006	72	66
9:00	04/02/2006	103	89
10:00	04/02/2006	108	93
11:00	04/02/2006	132	113
12:00	04/02/2006	139	115
13:00	04/02/2006	78	66
14:00	04/02/2006	106	96
15:00	04/02/2006	123	116
16:00	04/02/2006	138	122
17:00	04/02/2006	124	110
18:00	04/02/2006	93	81
19:00	04/02/2006	99	83
20:00	04/02/2006	71	58
21:00	04/02/2006	66	54
22:00	04/02/2006	30	24
23:00	04/02/2006	49	46

Totale veicoli rilevati e classificati tra le 00:00-24:00: 1700 - 1488

Totale veicoli rilevati nell'ora di punta pomeridiana: 138



Comune di Suzzara

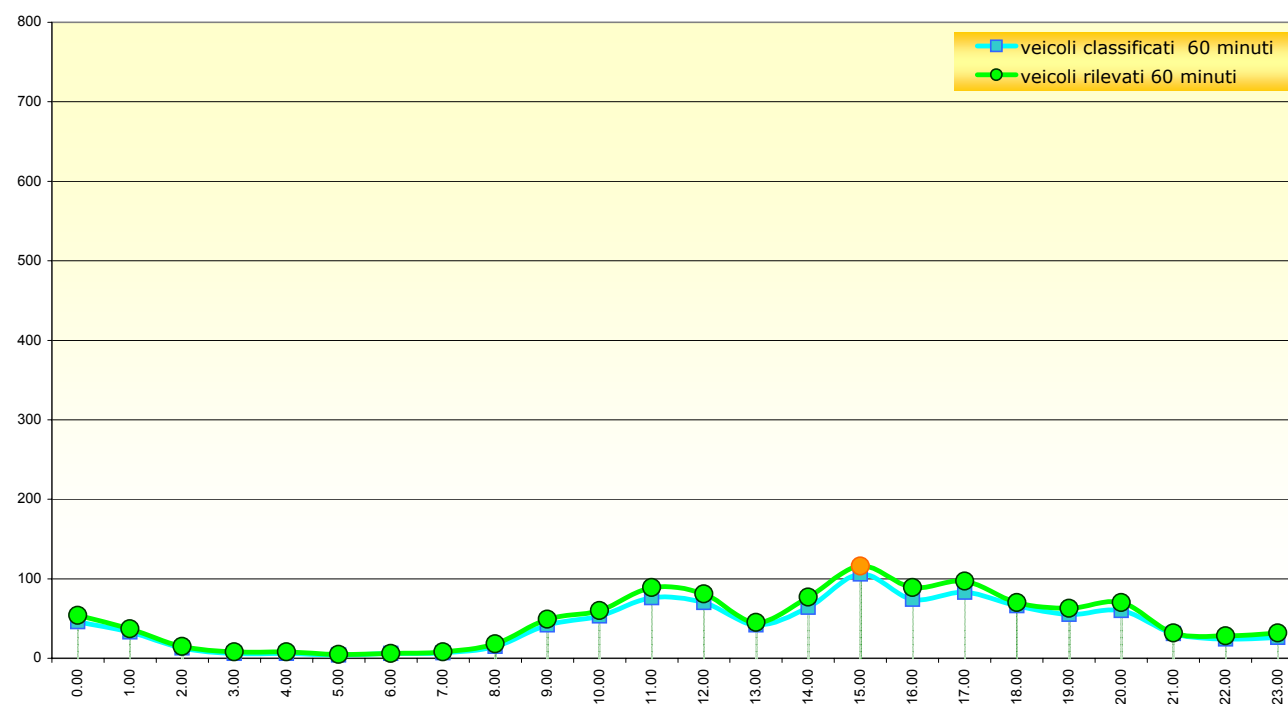
POSTAZIONE 12

Strada: ex. S.S. 62 - Via Lenin Ramo 4

inizio intervallo		veicoli rilevati	veicoli classificati
ora	giorno	60 minuti	60 minuti
0:00	05/02/2006	54	46
1:00	05/02/2006	37	33
2:00	05/02/2006	15	13
3:00	05/02/2006	8	6
4:00	05/02/2006	8	6
5:00	05/02/2006	5	4
6:00	05/02/2006	6	6
7:00	05/02/2006	8	7
8:00	05/02/2006	18	15
9:00	05/02/2006	49	42
10:00	05/02/2006	60	53
11:00	05/02/2006	89	76
12:00	05/02/2006	81	70
13:00	05/02/2006	45	42
14:00	05/02/2006	77	64
15:00	05/02/2006	116	106
16:00	05/02/2006	89	74
17:00	05/02/2006	97	83
18:00	05/02/2006	70	66
19:00	05/02/2006	63	55
20:00	05/02/2006	70	60
21:00	05/02/2006	32	31
22:00	05/02/2006	28	24
23:00	05/02/2006	32	26

Totale veicoli rilevati e classificati tra le 00:00-24:00: 1157 - 1008

Totale veicoli rilevati nell'ora di punta pomeridiana: 116



Comune di Suzzara

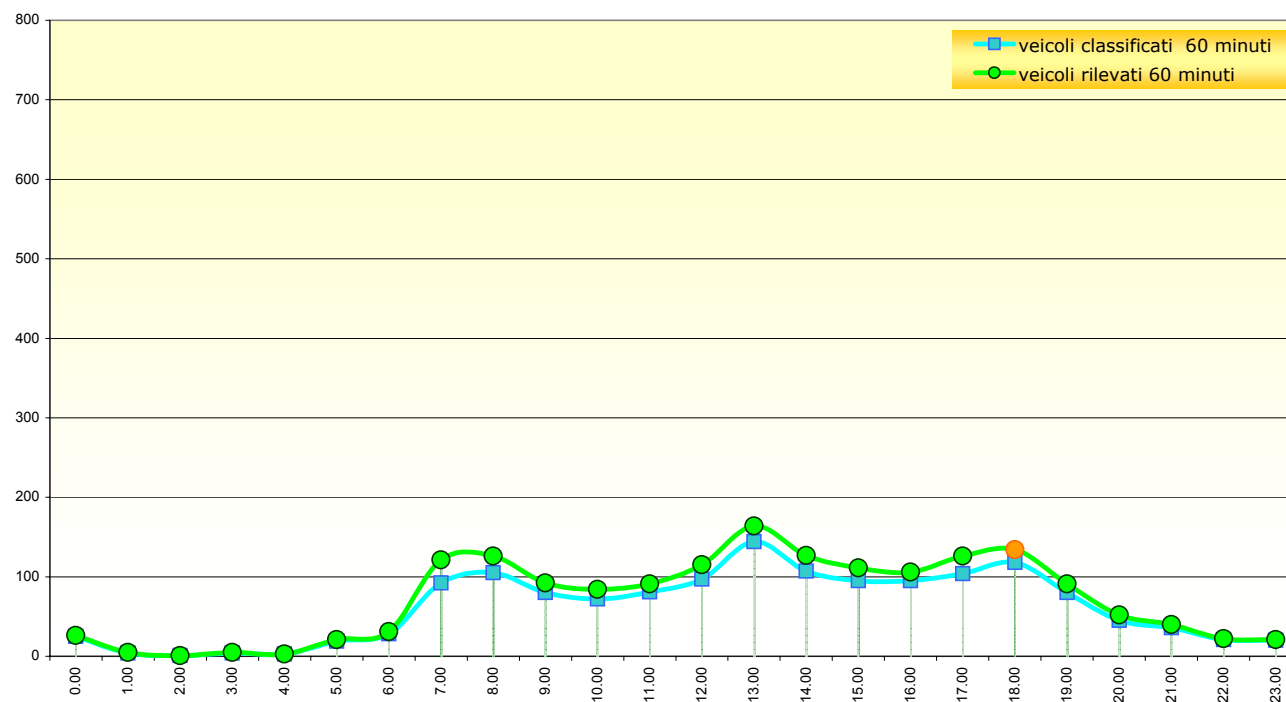
POSTAZIONE 12

Strada: ex. S.S. 62 - Via Lenin Ramo 4

inizio intervallo		veicoli rilevati	veicoli classificati
ora	giorno	60 minuti	60 minuti
0:00	06/02/2006	26	25
1:00	06/02/2006	5	4
2:00	06/02/2006	1	1
3:00	06/02/2006	5	4
4:00	06/02/2006	3	3
5:00	06/02/2006	21	19
6:00	06/02/2006	31	28
7:00	06/02/2006	121	92
8:00	06/02/2006	126	105
9:00	06/02/2006	92	80
10:00	06/02/2006	84	72
11:00	06/02/2006	91	81
12:00	06/02/2006	115	97
13:00	06/02/2006	164	144
14:00	06/02/2006	127	107
15:00	06/02/2006	111	95
16:00	06/02/2006	106	95
17:00	06/02/2006	126	104
18:00	06/02/2006	134	118
19:00	06/02/2006	91	80
20:00	06/02/2006	52	45
21:00	06/02/2006	40	36
22:00	06/02/2006	22	21
23:00	06/02/2006	21	20

Totale veicoli rilevati e classificati tra le 00:00-24:00: 1715 - 1476

Totale veicoli rilevati nell'ora di punta pomeridiana: 134

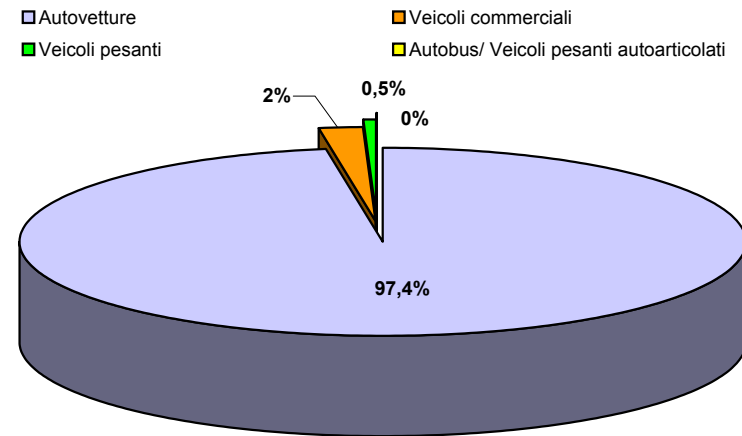


**Comune di Suzzara
POSTAZIONE 12**

Strada: ex. S.S. 62 - Via Lenin Ramo 4

Inizio intervallo rilievo	Autovetture	Veicoli commerciali	Veicoli pesanti	Autobus/Veicoli pesanti autoarticolati
0.00	100%	0%	0%	0%
1.00	100%	0%	0%	0%
2.00	100%	0%	0%	0%
3.00	100%	0%	0%	0%
4.00	100%	0%	0%	0%
5.00	94%	0%	6%	0%
6.00	100%	0%	0%	0%
7.00	97%	2%	1%	0%
8.00	99%	1%	0%	0%
9.00	96%	3%	1%	0%
10.00	89%	11%	0%	0%
11.00	92%	5%	3%	0%
12.00	98%	2%	0%	0%
13.00	97%	2%	1%	0%
14.00	100%	0%	0%	0%
15.00	95%	4%	0%	1%
16.00	99%	1%	0%	0%
17.00	97%	3%	0%	0%
18.00	98%	1%	0%	1%
19.00	99%	0%	1%	0%
20.00	100%	0%	0%	0%
21.00	98%	2%	0%	0%
22.00	96%	4%	0%	0%
23.00	100%	0%	0%	0%

Composizione di traffico 24 h	Autovetture	Veicoli commerciali	Veicoli pesanti	Autobus/ Veicoli pesanti autoarticolati
	97,4%	2%	0,5%	0%

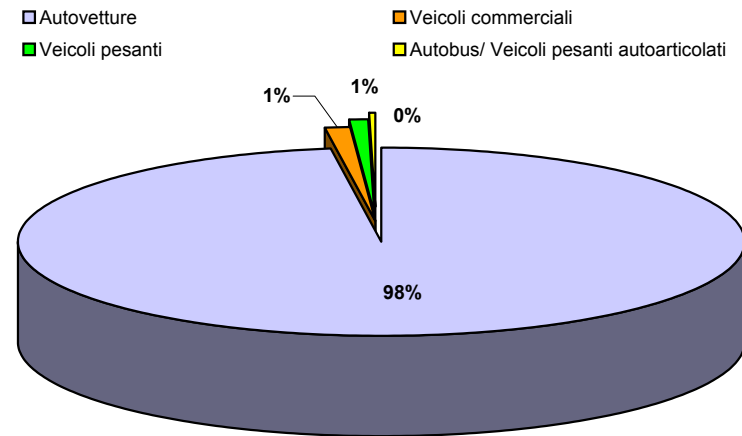


**Comune di Suzzara
POSTAZIONE 12**

Strada: ex. S.S. 62 - Via Lenin Ramo 4

Inizio intervallo rilievo	Autovetture	Veicoli commerciali	Veicoli pesanti	Autobus/Veicoli pesanti autoarticolati
0.00	100%	0%	0%	0%
1.00	100%	0%	0%	0%
2.00	100%	0%	0%	0%
3.00	0%	0%	0%	0%
4.00	100%	0%	0%	0%
5.00	92%	8%	0%	0%
6.00	97%	0%	3%	0%
7.00	99%	0%	1%	0%
8.00	98%	2%	0%	0%
9.00	97%	1%	1%	0%
10.00	93%	4%	3%	0%
11.00	92%	5%	3%	0%
12.00	99%	1%	0%	0%
13.00	98%	0%	2%	1%
14.00	96%	1%	1%	1%
15.00	99%	1%	0%	0%
16.00	96%	1%	3%	0%
17.00	97%	2%	0%	1%
18.00	100%	0%	0%	0%
19.00	99%	1%	0%	0%
20.00	100%	0%	0%	0%
21.00	98%	2%	0%	0%
22.00	100%	0%	0%	0%
23.00	97%	3%	0%	0%

Composizione di traffico 24 h	Autovetture	Veicoli commerciali	Veicoli pesanti	Autobus/ Veicoli pesanti autoarticolati
	98%	1%	1%	0%

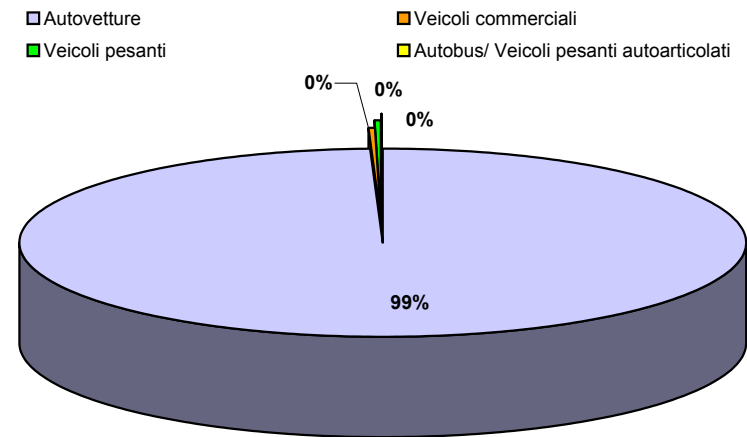


**Comune di Suzzara
POSTAZIONE 12**

Strada: ex. S.S. 62 - Via Lenin Ramo 4

Inizio intervallo rilievo	Autovetture	Veicoli commerciali	Veicoli pesanti	Autobus/Veicoli pesanti autoarticolati
0.00	100%	0%	0%	0%
1.00	100%	0%	0%	0%
2.00	100%	0%	0%	0%
3.00	100%	0%	0%	0%
4.00	100%	0%	0%	0%
5.00	100%	0%	0%	0%
6.00	100%	0%	0%	0%
7.00	100%	0%	0%	0%
8.00	98%	0%	2%	0%
9.00	99%	1%	0%	0%
10.00	100%	0%	0%	0%
11.00	98%	1%	1%	0%
12.00	100%	0%	0%	0%
13.00	98%	2%	0%	0%
14.00	100%	0%	0%	0%
15.00	100%	0%	0%	0%
16.00	99%	0%	1%	0%
17.00	100%	0%	0%	0%
18.00	100%	0%	0%	0%
19.00	99%	0%	1%	0%
20.00	100%	0%	0%	0%
21.00	96%	2%	2%	0%
22.00	96%	4%	0%	0%
23.00	100%	0%	0%	0%

Composizione di traffico 24 h	Autovetture	Veicoli commerciali	Veicoli pesanti	Autobus/ Veicoli pesanti autoarticolati
	99%	0%	0%	0%

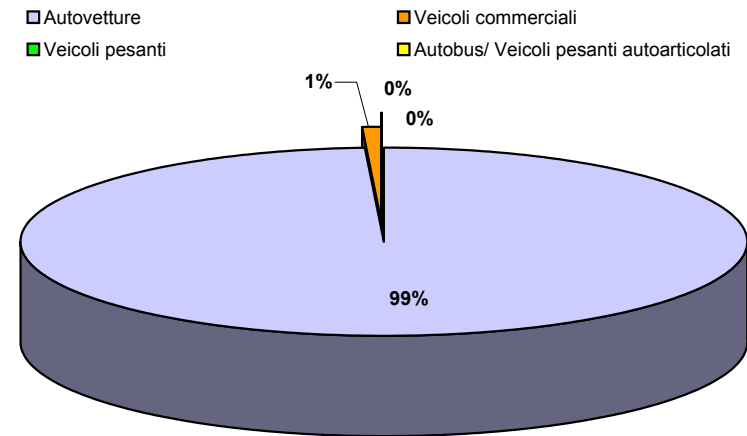


**Comune di Suzzara
POSTAZIONE 12**

Strada: ex. S.S. 62 - Via Lenin Ramo 4

Inizio intervallo rilievo	Autovetture	Veicoli commerciali	Veicoli pesanti	Autobus/Veicoli pesanti autoarticolati
0.00	98%	2%	0%	0%
1.00	100%	0%	0%	0%
2.00	100%	0%	0%	0%
3.00	100%	0%	0%	0%
4.00	100%	0%	0%	0%
5.00	100%	0%	0%	0%
6.00	100%	0%	0%	0%
7.00	100%	0%	0%	0%
8.00	93%	0%	0%	7%
9.00	100%	0%	0%	0%
10.00	98%	2%	0%	0%
11.00	99%	1%	0%	0%
12.00	100%	0%	0%	0%
13.00	100%	0%	0%	0%
14.00	98%	2%	0%	0%
15.00	100%	0%	0%	0%
16.00	100%	0%	0%	0%
17.00	99%	1%	0%	0%
18.00	100%	0%	0%	0%
19.00	100%	0%	0%	0%
20.00	100%	0%	0%	0%
21.00	100%	0%	0%	0%
22.00	100%	0%	0%	0%
23.00	96%	4%	0%	0%

Composizione di traffico 24 h	Autovetture	Veicoli commerciali	Veicoli pesanti	Autobus/ Veicoli pesanti autoarticolati
	99%	1%	0%	0%

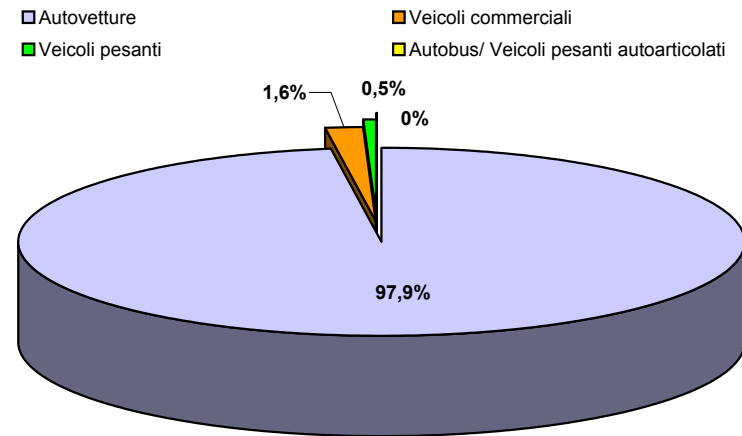


**Comune di Suzzara
POSTAZIONE 12**

Strada: ex. S.S. 62 - Via Lenin Ramo 4

Inizio intervallo rilievo	Autovetture	Veicoli commerciali	Veicoli pesanti	Autobus/Veicoli pesanti autoarticolati
0.00	100%	0%	0%	0%
1.00	100%	0%	0%	0%
2.00	100%	0%	0%	0%
3.00	100%	0%	0%	0%
4.00	100%	0%	0%	0%
5.00	100%	0%	0%	0%
6.00	100%	0%	0%	0%
7.00	98%	2%	0%	0%
8.00	96%	1%	3%	0%
9.00	99%	1%	0%	0%
10.00	96%	4%	0%	0%
11.00	99%	0%	1%	0%
12.00	99%	1%	0%	0%
13.00	95%	3%	1%	1%
14.00	97%	1%	2%	0%
15.00	96%	4%	0%	0%
16.00	100%	0%	0%	0%
17.00	96%	4%	0%	0%
18.00	100%	0%	0%	0%
19.00	100%	0%	0%	0%
20.00	100%	0%	0%	0%
21.00	100%	0%	0%	0%
22.00	95%	5%	0%	0%
23.00	100%	0%	0%	0%

Composizione di traffico 24 h	Autovetture	Veicoli commerciali	Veicoli pesanti	Autobus/ Veicoli pesanti autoarticolati
	97,9%	1,6%	0,5%	0%



POSTAZIONE 13

Comune di Suzzara
Strada: Ex. S.S. 62 dir. Salletto



Rilievo di traffico effettuato a partire dalle ore 00.00 di giovedì 9 febbraio fino alle ore 24.00 di lunedì 13 febbraio 2006 mediante Nu-Metrics NC-97



FOTO POSTAZIONE 13

Comune di Suzzara

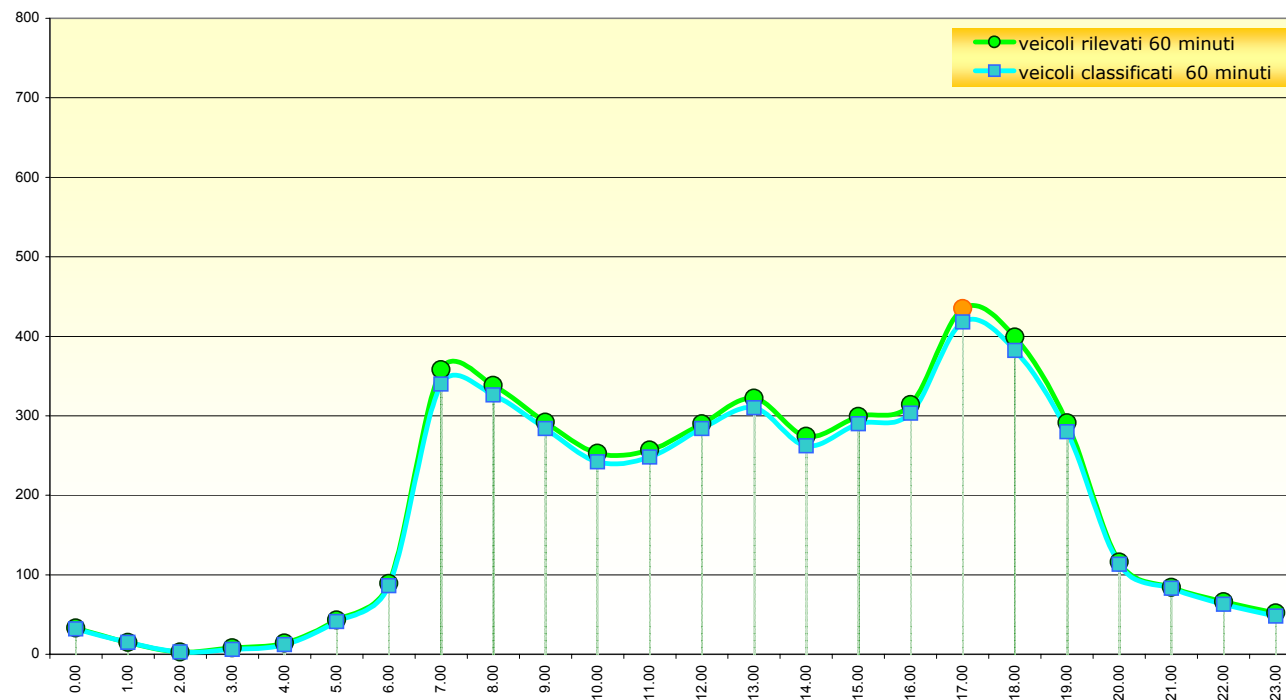
POSTAZIONE 13

Strada: Ex. S.S. 62 dir. Sailetto

inizio intervallo		veicoli rilevati	veicoli classificati
ora	giorno	60 minuti	60 minuti
0:00	09/02/2006	33	32
1:00	09/02/2006	15	15
2:00	09/02/2006	3	3
3:00	09/02/2006	8	6
4:00	09/02/2006	14	12
5:00	09/02/2006	43	41
6:00	09/02/2006	89	86
7:00	09/02/2006	358	340
8:00	09/02/2006	338	326
9:00	09/02/2006	292	284
10:00	09/02/2006	253	242
11:00	09/02/2006	257	248
12:00	09/02/2006	290	284
13:00	09/02/2006	322	310
14:00	09/02/2006	274	262
15:00	09/02/2006	299	290
16:00	09/02/2006	314	303
17:00	09/02/2006	435	418
18:00	09/02/2006	399	382
19:00	09/02/2006	291	280
20:00	09/02/2006	116	113
21:00	09/02/2006	84	83
22:00	09/02/2006	66	63
23:00	09/02/2006	52	48

Totale veicoli rilevati e classificati tra le 00:00-24:00: 4645 - 4471

Totale veicoli rilevati nell'ora di punta pomeridiana: 435



Comune di Suzzara

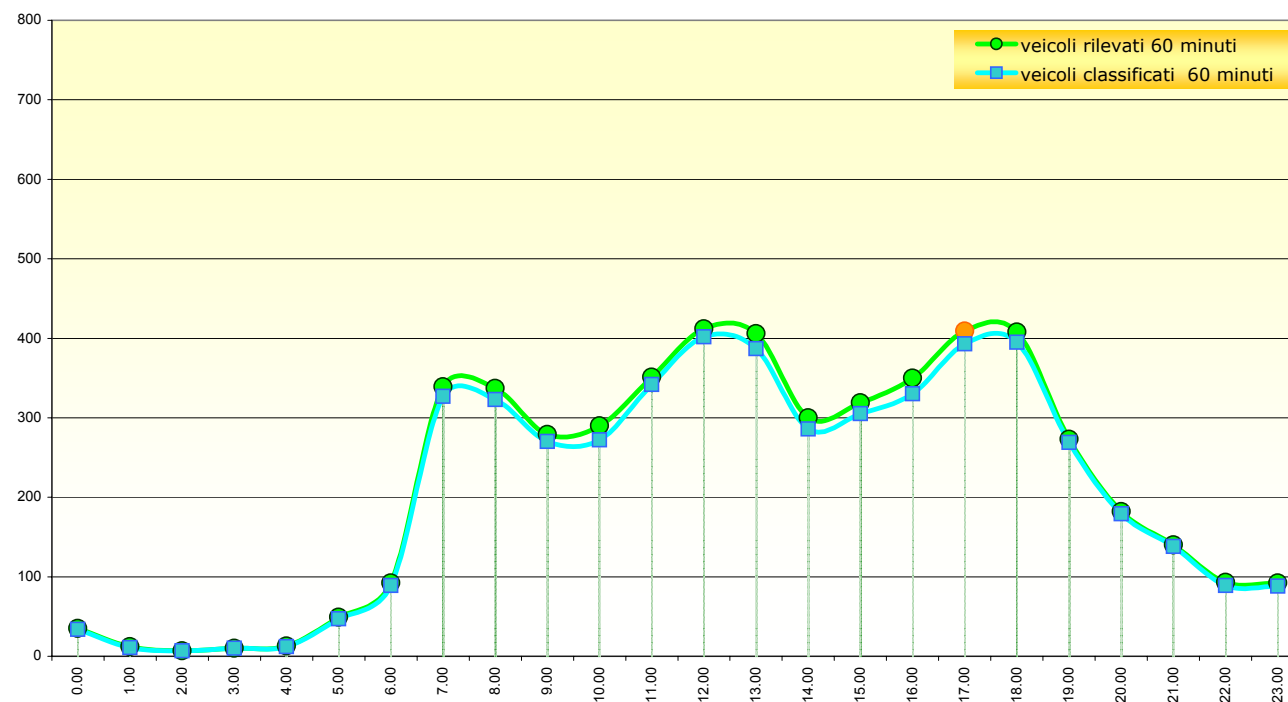
POSTAZIONE 13

Strada: Ex. S.S. 62 dir. Sailetto

inizio intervallo		veicoli rilevati	veicoli classificati
ora	giorno	60 minuti	60 minuti
0:00	10/02/2006	35	34
1:00	10/02/2006	12	11
2:00	10/02/2006	7	7
3:00	10/02/2006	10	10
4:00	10/02/2006	13	12
5:00	10/02/2006	49	47
6:00	10/02/2006	92	89
7:00	10/02/2006	339	327
8:00	10/02/2006	337	323
9:00	10/02/2006	279	270
10:00	10/02/2006	290	272
11:00	10/02/2006	351	342
12:00	10/02/2006	412	402
13:00	10/02/2006	406	387
14:00	10/02/2006	300	286
15:00	10/02/2006	319	305
16:00	10/02/2006	350	330
17:00	10/02/2006	409	393
18:00	10/02/2006	408	395
19:00	10/02/2006	273	269
20:00	10/02/2006	182	179
21:00	10/02/2006	140	138
22:00	10/02/2006	93	89
23:00	10/02/2006	92	88

Totale veicoli rilevati e classificati tra le 00:00-24:00: 5198 - 5005

Totale veicoli rilevati nell'ora di punta pomeridiana: 409



Comune di Suzzara

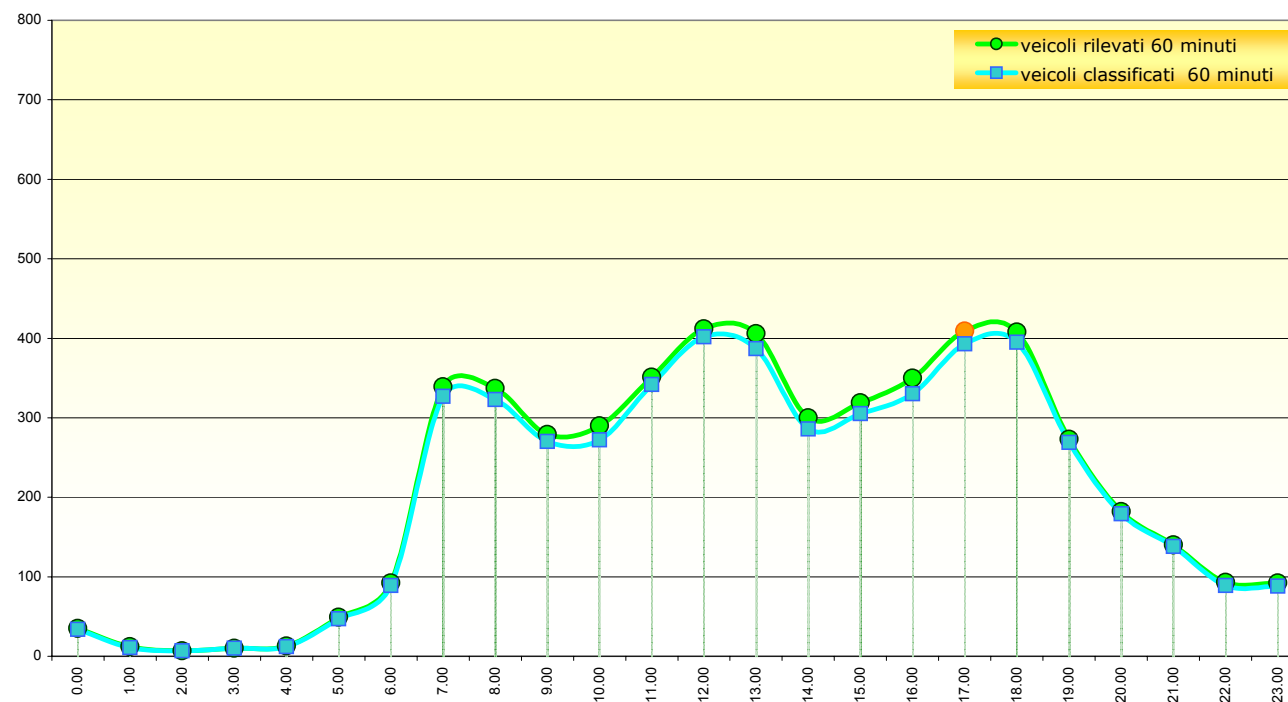
POSTAZIONE 13

Strada: Ex. S.S. 62 dir. Sailetto

inizio intervallo		veicoli rilevati	veicoli classificati
ora	giorno	60 minuti	60 minuti
0:00	10/02/2006	35	34
1:00	10/02/2006	12	11
2:00	10/02/2006	7	7
3:00	10/02/2006	10	10
4:00	10/02/2006	13	12
5:00	10/02/2006	49	47
6:00	10/02/2006	92	89
7:00	10/02/2006	339	327
8:00	10/02/2006	337	323
9:00	10/02/2006	279	270
10:00	10/02/2006	290	272
11:00	10/02/2006	351	342
12:00	10/02/2006	412	402
13:00	10/02/2006	406	387
14:00	10/02/2006	300	286
15:00	10/02/2006	319	305
16:00	10/02/2006	350	330
17:00	10/02/2006	409	393
18:00	10/02/2006	408	395
19:00	10/02/2006	273	269
20:00	10/02/2006	182	179
21:00	10/02/2006	140	138
22:00	10/02/2006	93	89
23:00	10/02/2006	92	88

Totale veicoli rilevati e classificati tra le 00:00-24:00: 5198 - 5005

Totale veicoli rilevati nell'ora di punta pomeridiana: 409



Comune di Suzzara

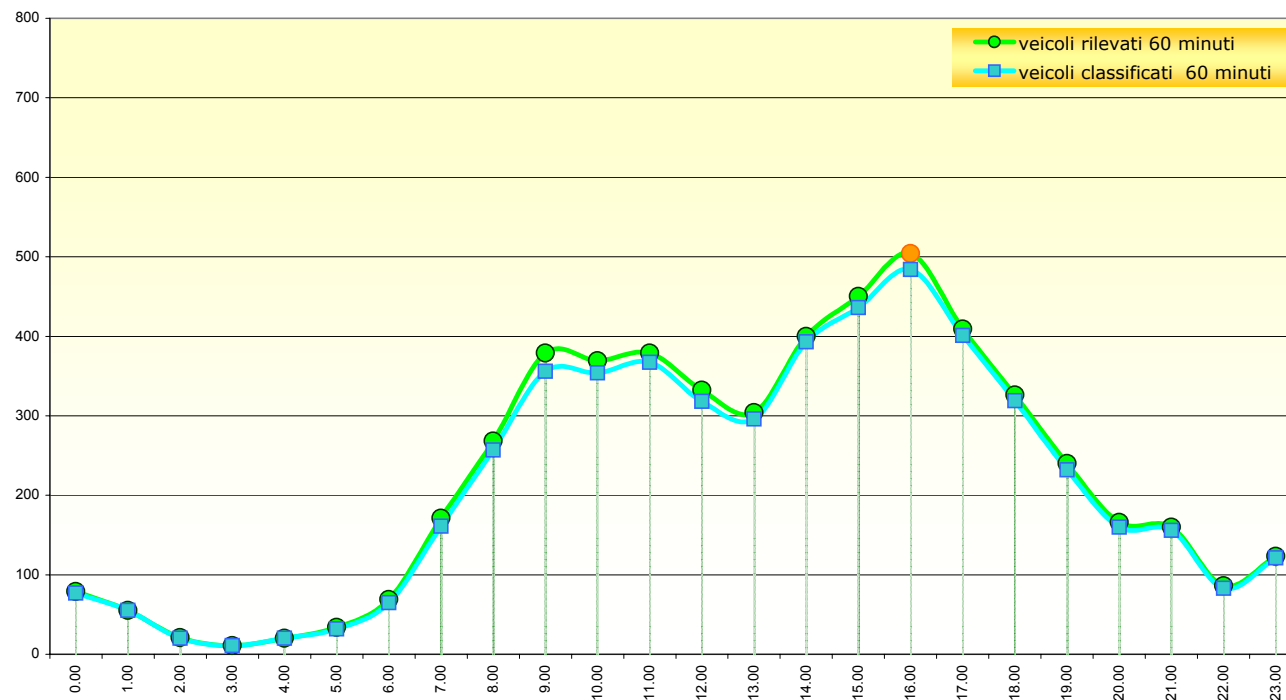
POSTAZIONE 13

Strada: Ex. S.S. 62 dir. Sailetto

inizio intervallo		veicoli rilevati	veicoli classificati
ora	giorno	60 minuti	60 minuti
0:00	11/02/2006	79	77
1:00	11/02/2006	55	55
2:00	11/02/2006	21	20
3:00	11/02/2006	11	11
4:00	11/02/2006	20	20
5:00	11/02/2006	34	32
6:00	11/02/2006	69	65
7:00	11/02/2006	171	161
8:00	11/02/2006	268	257
9:00	11/02/2006	379	356
10:00	11/02/2006	369	354
11:00	11/02/2006	379	367
12:00	11/02/2006	332	318
13:00	11/02/2006	304	296
14:00	11/02/2006	400	393
15:00	11/02/2006	450	436
16:00	11/02/2006	504	484
17:00	11/02/2006	409	401
18:00	11/02/2006	326	319
19:00	11/02/2006	240	232
20:00	11/02/2006	166	160
21:00	11/02/2006	160	156
22:00	11/02/2006	86	83
23:00	11/02/2006	123	121

Totale veicoli rilevati e classificati tra le 00:00-24:00: 5355 - 5174

Totale veicoli rilevati nell'ora di punta pomeridiana: 504



Comune di Suzzara

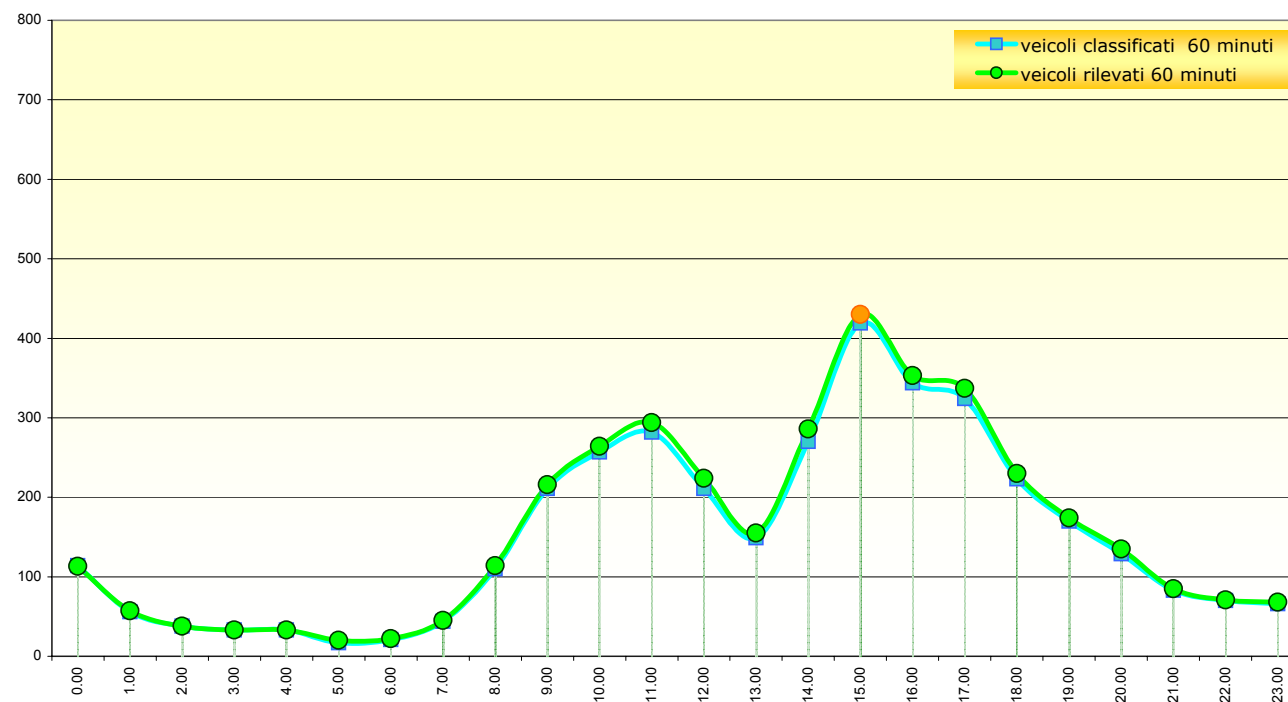
POSTAZIONE 13

Strada: Ex. S.S. 62 dir. Sailetto

inizio intervallo		veicoli rilevati	veicoli classificati
ora	giorno	60 minuti	60 minuti
0:00	12/02/2006	113	114
1:00	12/02/2006	57	56
2:00	12/02/2006	38	38
3:00	12/02/2006	33	33
4:00	12/02/2006	33	33
5:00	12/02/2006	20	17
6:00	12/02/2006	22	21
7:00	12/02/2006	45	44
8:00	12/02/2006	114	110
9:00	12/02/2006	216	211
10:00	12/02/2006	264	257
11:00	12/02/2006	294	282
12:00	12/02/2006	224	211
13:00	12/02/2006	155	149
14:00	12/02/2006	286	270
15:00	12/02/2006	430	419
16:00	12/02/2006	353	344
17:00	12/02/2006	337	324
18:00	12/02/2006	230	223
19:00	12/02/2006	174	170
20:00	12/02/2006	135	129
21:00	12/02/2006	85	83
22:00	12/02/2006	71	70
23:00	12/02/2006	68	66

Totale veicoli rilevati e classificati tra le 00:00-24:00: 3797 - 3674

Totale veicoli rilevati nell'ora di punta pomeridiana: 430



Comune di Suzzara

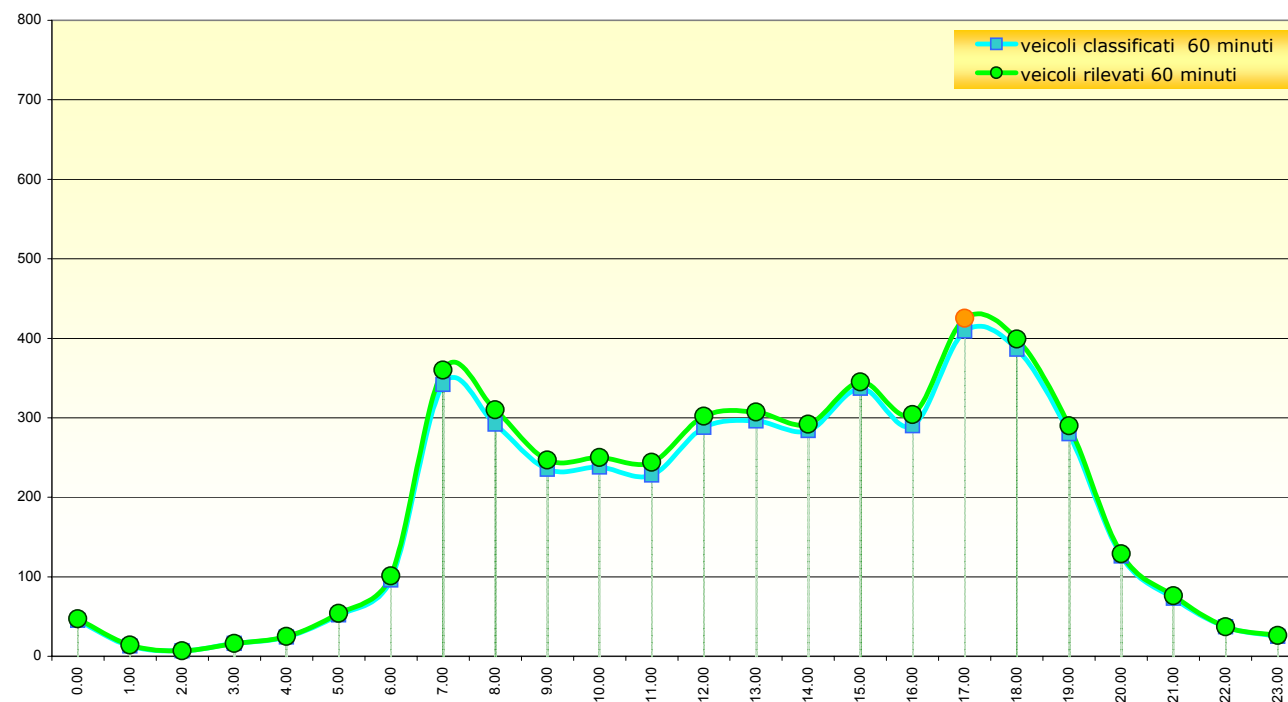
POSTAZIONE 13

Strada: Ex. S.S. 62 dir. Sailetto

inizio intervallo		veicoli rilevati	veicoli classificati
ora	giorno	60 minuti	60 minuti
0:00	13/02/2006	47	45
1:00	13/02/2006	14	13
2:00	13/02/2006	7	7
3:00	13/02/2006	16	16
4:00	13/02/2006	25	24
5:00	13/02/2006	54	52
6:00	13/02/2006	101	96
7:00	13/02/2006	360	342
8:00	13/02/2006	310	292
9:00	13/02/2006	247	235
10:00	13/02/2006	250	238
11:00	13/02/2006	244	228
12:00	13/02/2006	302	288
13:00	13/02/2006	307	296
14:00	13/02/2006	292	284
15:00	13/02/2006	345	337
16:00	13/02/2006	304	290
17:00	13/02/2006	425	409
18:00	13/02/2006	399	386
19:00	13/02/2006	290	280
20:00	13/02/2006	129	126
21:00	13/02/2006	76	73
22:00	13/02/2006	37	37
23:00	13/02/2006	26	25

Totale veicoli rilevati e classificati tra le 00:00-24:00: 4607 - 4419

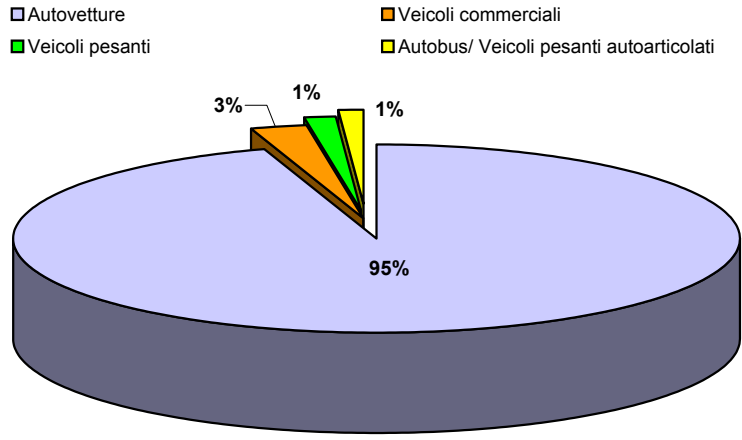
Totale veicoli rilevati nell'ora di punta pomeridiana: 425



**Comune di Suzzara
POSTAZIONE 13** **Strada: Ex. S.S. 62 dir. Salletto**

Inizio intervallo rilievo	Autovetture	Veicoli commerciali	Veicoli pesanti	Autobus/Veicoli pesanti autoarticolati
0.00	100%	0%	0%	0%
1.00	100%	0%	0%	0%
2.00	100%	0%	0%	0%
3.00	83%	17%	0%	0%
4.00	75%	17%	8%	0%
5.00	93%	5%	2%	0%
6.00	90%	5%	1%	5%
7.00	95%	2%	3%	1%
8.00	92%	4%	2%	2%
9.00	93%	2%	2%	2%
10.00	93%	5%	2%	1%
11.00	93%	3%	2%	1%
12.00	94%	4%	0%	1%
13.00	97%	2%	1%	1%
14.00	96%	3%	0%	0%
15.00	92%	4%	2%	2%
16.00	96%	2%	1%	1%
17.00	97%	1%	1%	1%
18.00	97%	2%	1%	1%
19.00	97%	1%	1%	1%
20.00	98%	1%	1%	0%
21.00	94%	1%	4%	1%
22.00	100%	0%	0%	0%
23.00	98%	2%	0%	0%

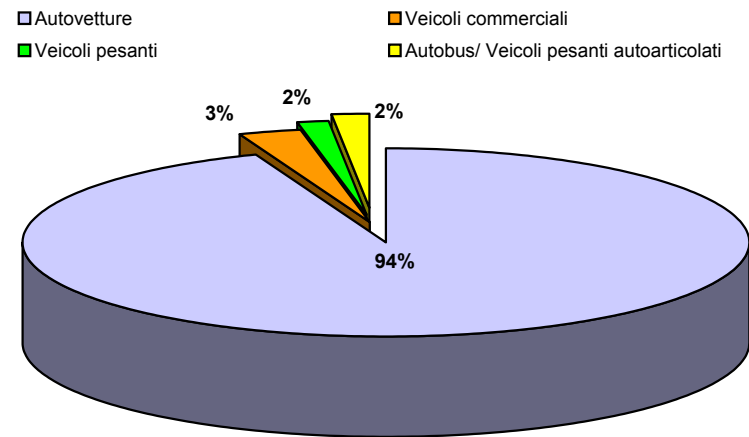
Composizione di traffico 24 h	Autovetture	Veicoli commerciali	Veicoli pesanti	Autobus/ Veicoli pesanti autoarticolati
	95%	3%	1%	1%



**Comune di Suzzara
POSTAZIONE 13** **Strada: Ex. S.S. 62 dir. Salletto**

Inizio intervallo rilievo	Autovetture	Veicoli commerciali	Veicoli pesanti	Autobus/Veicoli pesanti autoarticolati
0.00	100%	0%	0%	0%
1.00	100%	0%	0%	0%
2.00	100%	0%	0%	0%
3.00	78%	22%	0%	0%
4.00	67%	25%	0%	8%
5.00	94%	6%	0%	0%
6.00	88%	6%	3%	2%
7.00	97%	1%	1%	1%
8.00	96%	2%	2%	1%
9.00	91%	4%	3%	2%
10.00	90%	5%	1%	4%
11.00	90%	5%	2%	3%
12.00	91%	2%	4%	3%
13.00	92%	4%	3%	2%
14.00	94%	4%	1%	1%
15.00	92%	4%	2%	2%
16.00	96%	2%	1%	1%
17.00	97%	2%	1%	1%
18.00	98%	1%	1%	1%
19.00	99%	0%	1%	1%
20.00	97%	1%	1%	1%
21.00	98%	1%	1%	1%
22.00	100%	0%	0%	0%
23.00	100%	0%	0%	0%

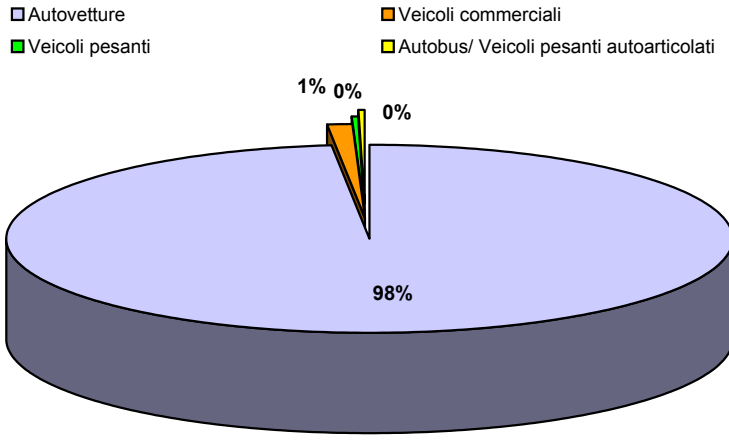
Composizione di traffico 24 h	Autovetture	Veicoli commerciali	Veicoli pesanti	Autobus/ Veicoli pesanti autoarticolati
	94%	3%	2%	2%



**Comune di Suzzara
POSTAZIONE 13** **Strada: Ex. S.S. 62 dir. Salletto**

Inizio intervallo rilievo	Autovetture	Veicoli commerciali	Veicoli pesanti	Autobus/Veicoli pesanti autoarticolati
0.00	100%	0%	0%	0%
1.00	98%	0%	0%	2%
2.00	100%	0%	0%	0%
3.00	100%	0%	0%	0%
4.00	100%	0%	0%	0%
5.00	97%	3%	0%	0%
6.00	92%	3%	2%	3%
7.00	98%	2%	1%	0%
8.00	98%	1%	0%	1%
9.00	99%	0%	0%	1%
10.00	97%	2%	1%	0%
11.00	98%	2%	0%	0%
12.00	99%	1%	1%	0%
13.00	97%	1%	0%	1%
14.00	98%	1%	1%	0%
15.00	99%	1%	0%	0%
16.00	99%	1%	0%	0%
17.00	98%	1%	1%	0%
18.00	99%	1%	0%	0%
19.00	99%	1%	0%	0%
20.00	100%	0%	0%	0%
21.00	99%	1%	0%	0%
22.00	100%	0%	0%	0%
23.00	99%	0%	1%	0%

Composizione di traffico 24 h	Autovetture	Veicoli commerciali	Veicoli pesanti	Autobus/ Veicoli pesanti autoarticolati
	98%	1%	0%	0%

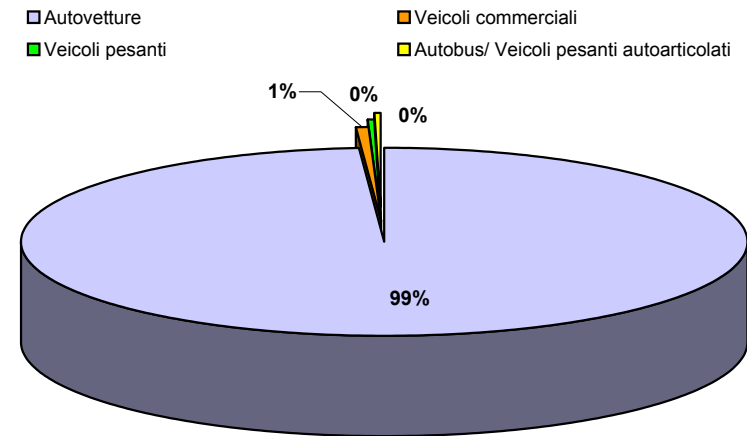


**Comune di Suzzara
POSTAZIONE 13**

Strada: Ex. S.S. 62 dir. Salletto

Inizio intervallo rilievo	Autovetture	Veicoli commerciali	Veicoli pesanti	Autobus/Veicoli pesanti autoarticolati
0.00	99%	0%	0%	1%
1.00	100%	0%	0%	0%
2.00	100%	0%	0%	0%
3.00	100%	0%	0%	0%
4.00	100%	0%	0%	0%
5.00	88%	0%	0%	12%
6.00	95%	5%	0%	0%
7.00	98%	2%	0%	0%
8.00	99%	0%	1%	0%
9.00	99%	1%	0%	0%
10.00	99%	0%	0%	0%
11.00	100%	0%	0%	0%
12.00	100%	0%	0%	0%
13.00	99%	1%	0%	0%
14.00	98%	1%	1%	0%
15.00	99%	1%	0%	0%
16.00	98%	1%	1%	0%
17.00	100%	0%	0%	0%
18.00	100%	0%	0%	0%
19.00	99%	1%	1%	0%
20.00	99%	1%	0%	0%
21.00	99%	1%	0%	0%
22.00	100%	0%	0%	0%
23.00	98%	0%	2%	0%

Composizione di traffico 24 h	Autovetture	Veicoli commerciali	Veicoli pesanti	Autobus/ Veicoli pesanti autoarticolati
	99%	1%	0%	0%



POSTAZIONE 14

Comune di Suzzara
Strada: Ex. S.S. 62 dir. Suzzara



Rilievo di traffico effettuato a partire dalle ore 00.00 di giovedì 9 febbraio fino alle ore 24.00 di lunedì 13 febbraio 2006 mediante Nu-Metrics NC-97



FOTO POSTAZIONE 14

Comune di Suzzara

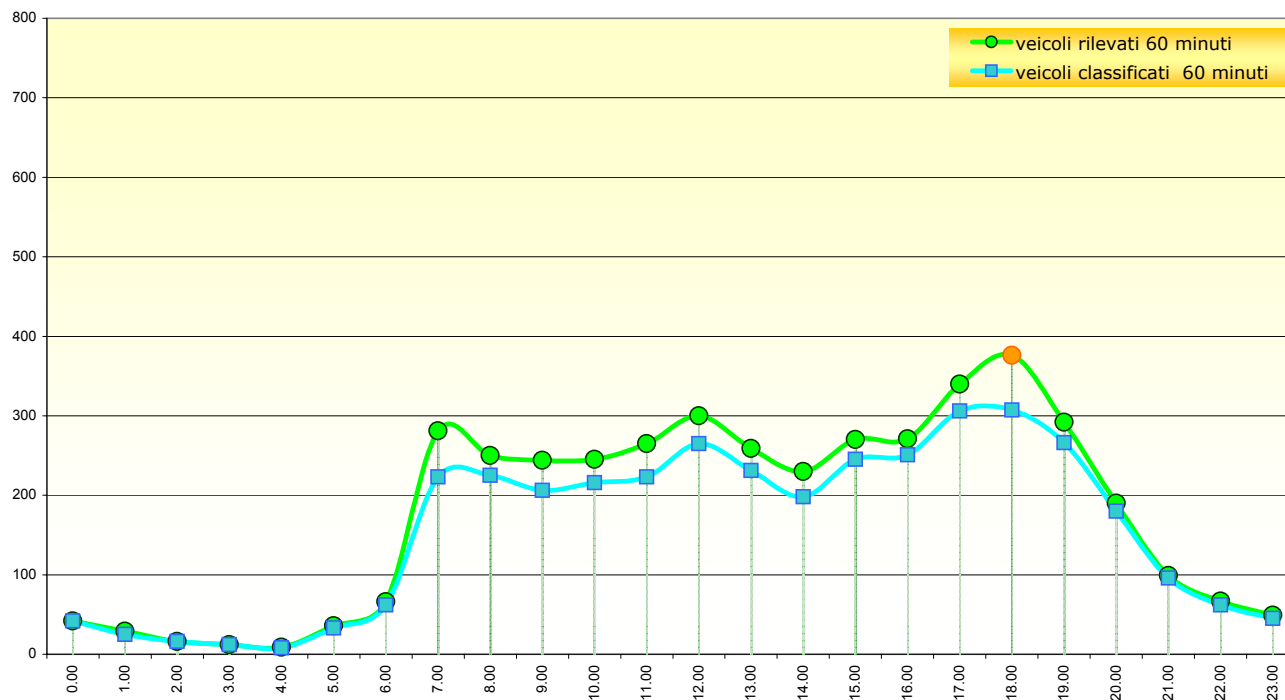
POSTAZIONE 14

Strada: Ex. S.S. 62 dir. Suzzara

inizio intervallo		veicoli rilevati	veicoli classificati
ora	giorno	60 minuti	60 minuti
0:00	09/02/2006	42	42
1:00	09/02/2006	29	25
2:00	09/02/2006	16	16
3:00	09/02/2006	12	12
4:00	09/02/2006	9	8
5:00	09/02/2006	36	33
6:00	09/02/2006	66	62
7:00	09/02/2006	281	223
8:00	09/02/2006	250	225
9:00	09/02/2006	244	206
10:00	09/02/2006	245	216
11:00	09/02/2006	265	223
12:00	09/02/2006	300	265
13:00	09/02/2006	259	231
14:00	09/02/2006	230	198
15:00	09/02/2006	270	245
16:00	09/02/2006	271	251
17:00	09/02/2006	340	306
18:00	09/02/2006	376	307
19:00	09/02/2006	292	266
20:00	09/02/2006	190	180
21:00	09/02/2006	99	96
22:00	09/02/2006	67	62
23:00	09/02/2006	49	45

Totale veicoli rilevati e classificati tra le 00:00-24:00: 4238 - 3743

Totale veicoli rilevati nell'ora di punta pomeridiana: 376



Comune di Suzzara

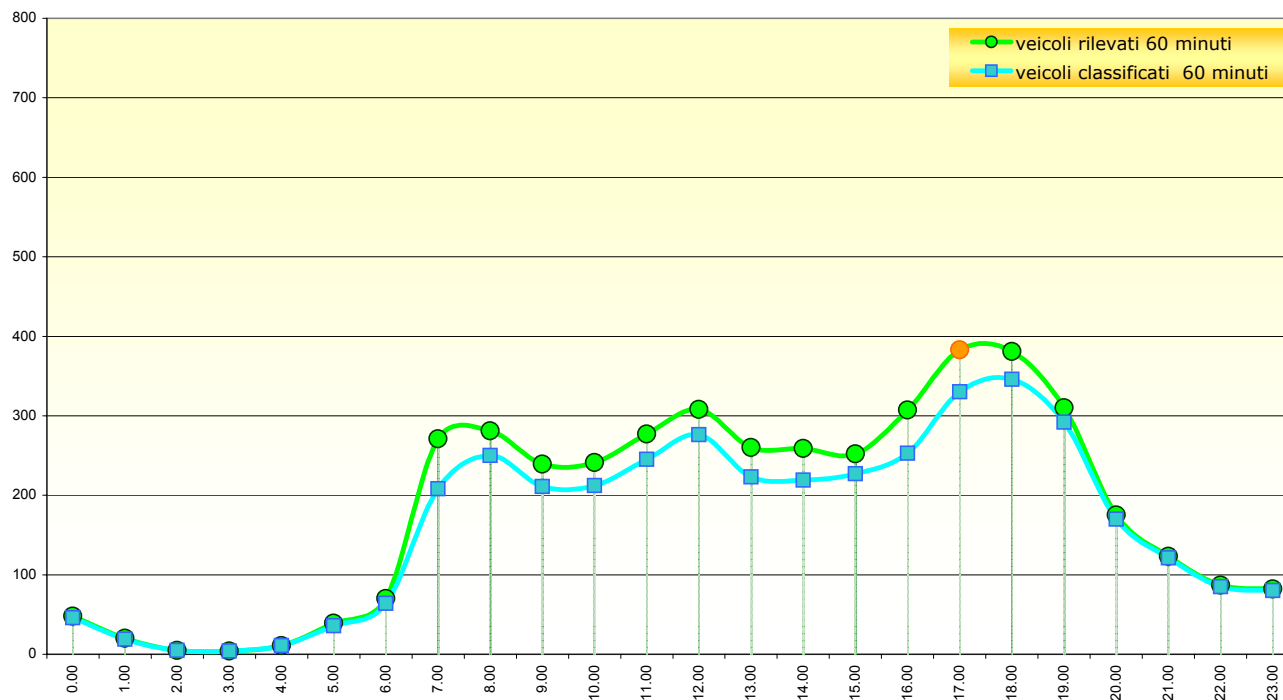
POSTAZIONE 14

Strada: Ex. S.S. 62 dir. Suzzara

inizio intervallo		veicoli rilevati	veicoli classificati
ora	giorno	60 minuti	60 minuti
0:00	10/02/2006	48	46
1:00	10/02/2006	20	19
2:00	10/02/2006	5	5
3:00	10/02/2006	4	4
4:00	10/02/2006	11	11
5:00	10/02/2006	39	36
6:00	10/02/2006	70	64
7:00	10/02/2006	271	208
8:00	10/02/2006	281	250
9:00	10/02/2006	239	211
10:00	10/02/2006	241	212
11:00	10/02/2006	277	245
12:00	10/02/2006	308	276
13:00	10/02/2006	260	223
14:00	10/02/2006	259	219
15:00	10/02/2006	252	227
16:00	10/02/2006	307	253
17:00	10/02/2006	383	330
18:00	10/02/2006	381	346
19:00	10/02/2006	310	292
20:00	10/02/2006	175	170
21:00	10/02/2006	123	121
22:00	10/02/2006	87	85
23:00	10/02/2006	82	80

Totale veicoli rilevati e classificati tra le 00:00-24:00: 4433 - 3933

Totale veicoli rilevati nell'ora di punta pomeridiana: 383



Comune di Suzzara

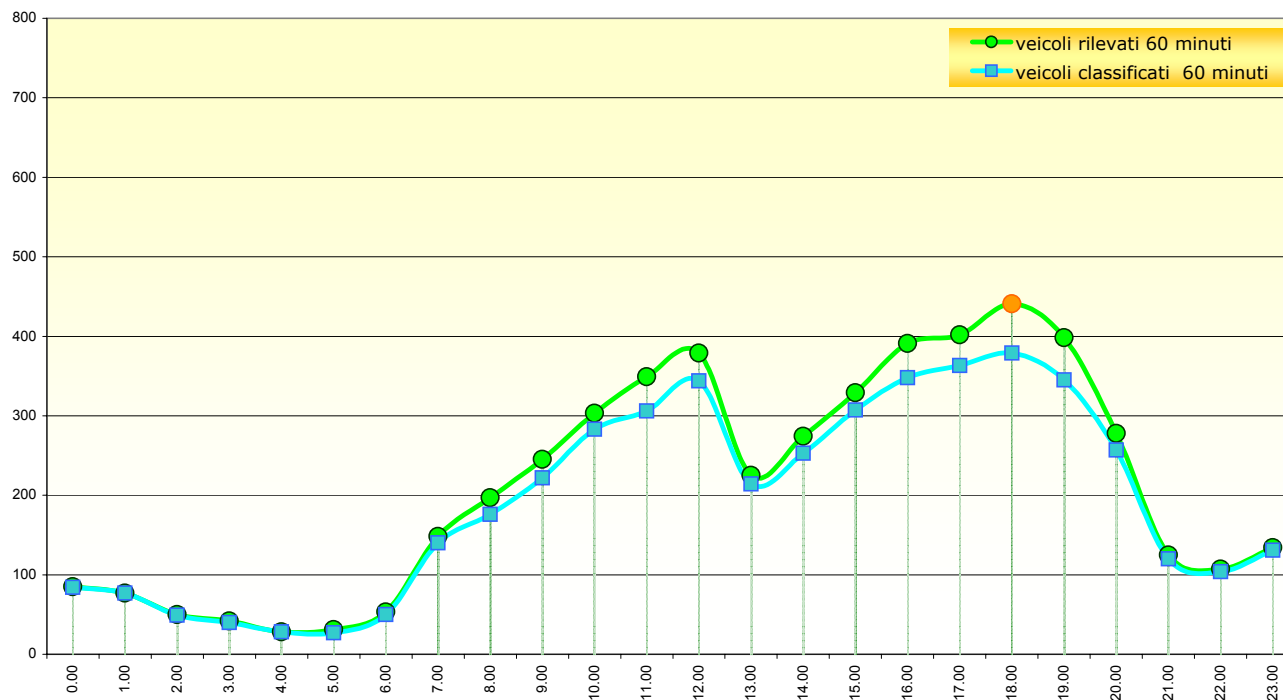
POSTAZIONE 14

Strada: Ex. S.S. 62 dir. Suzzara

inizio intervallo		veicoli rilevati	veicoli classificati
ora	giorno	60 minuti	60 minuti
0:00	11/02/2006	85	84
1:00	11/02/2006	77	77
2:00	11/02/2006	50	49
3:00	11/02/2006	42	40
4:00	11/02/2006	28	28
5:00	11/02/2006	31	27
6:00	11/02/2006	53	50
7:00	11/02/2006	148	140
8:00	11/02/2006	197	176
9:00	11/02/2006	245	222
10:00	11/02/2006	303	283
11:00	11/02/2006	349	306
12:00	11/02/2006	379	344
13:00	11/02/2006	225	214
14:00	11/02/2006	274	253
15:00	11/02/2006	329	307
16:00	11/02/2006	391	348
17:00	11/02/2006	402	363
18:00	11/02/2006	441	379
19:00	11/02/2006	398	345
20:00	11/02/2006	278	257
21:00	11/02/2006	125	120
22:00	11/02/2006	107	104
23:00	11/02/2006	134	131

Totale veicoli rilevati e classificati tra le 00:00-24:00: 5091 - 4647

Totale veicoli rilevati nell'ora di punta pomeridiana: 441



Comune di Suzzara

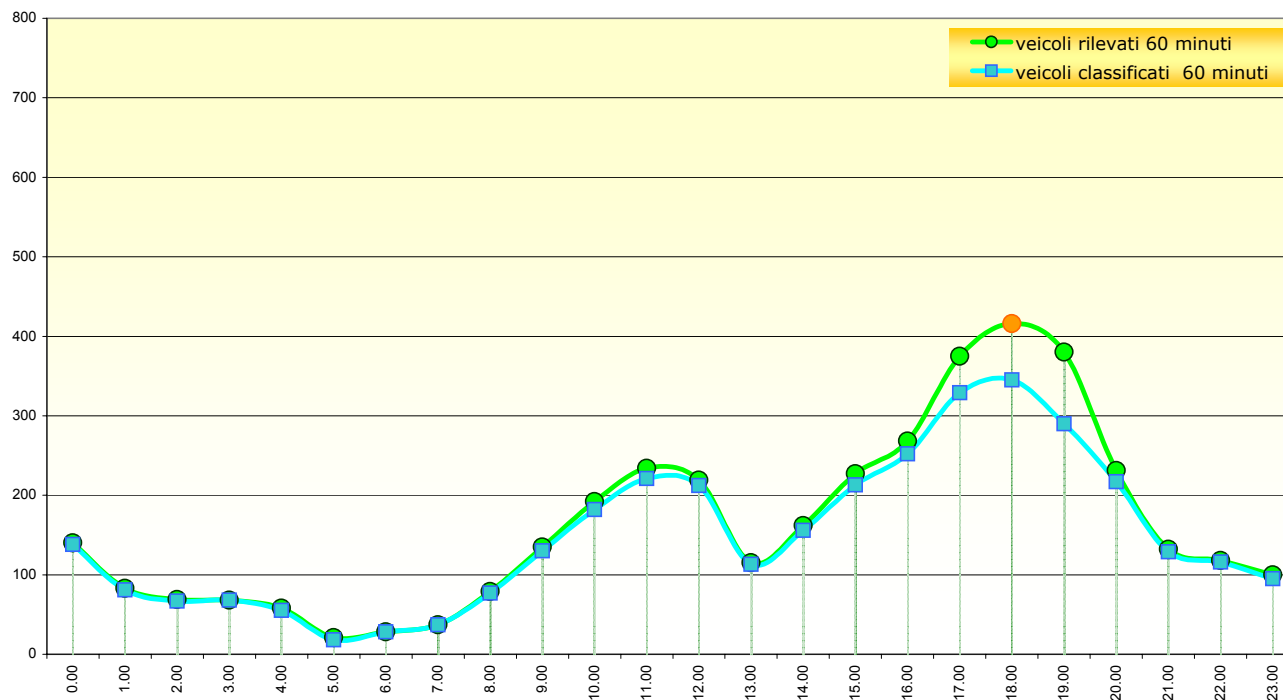
POSTAZIONE 14

Strada: Ex. S.S. 62 dir. Suzzara

inizio intervallo		veicoli rilevati	veicoli classificati
ora	giorno	60 minuti	60 minuti
0:00	12/02/2006	140	138
1:00	12/02/2006	83	81
2:00	12/02/2006	69	67
3:00	12/02/2006	68	68
4:00	12/02/2006	58	55
5:00	12/02/2006	21	18
6:00	12/02/2006	28	28
7:00	12/02/2006	37	37
8:00	12/02/2006	79	77
9:00	12/02/2006	135	130
10:00	12/02/2006	192	182
11:00	12/02/2006	234	221
12:00	12/02/2006	219	212
13:00	12/02/2006	115	113
14:00	12/02/2006	162	156
15:00	12/02/2006	227	213
16:00	12/02/2006	268	252
17:00	12/02/2006	375	329
18:00	12/02/2006	416	345
19:00	12/02/2006	380	290
20:00	12/02/2006	231	217
21:00	12/02/2006	132	129
22:00	12/02/2006	118	116
23:00	12/02/2006	100	95

Totale veicoli rilevati e classificati tra le 00:00-24:00: 3887 - 3569

Totale veicoli rilevati nell'ora di punta pomeridiana: 416



Comune di Suzzara

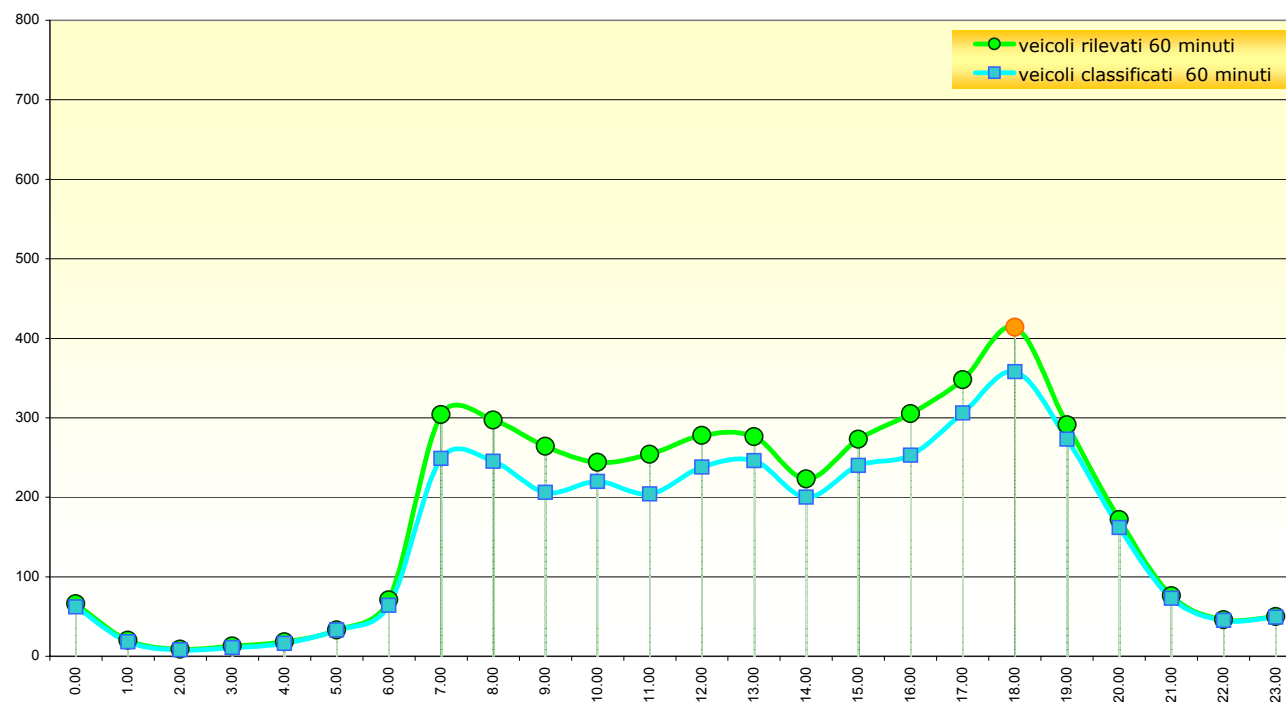
POSTAZIONE 14

Strada: Ex. S.S. 62 dir. Suzzara

inizio intervallo		veicoli rilevati	veicoli classificati
ora	giorno	60 minuti	60 minuti
0:00	13/02/2006	66	62
1:00	13/02/2006	20	18
2:00	13/02/2006	9	8
3:00	13/02/2006	13	11
4:00	13/02/2006	18	16
5:00	13/02/2006	33	33
6:00	13/02/2006	71	64
7:00	13/02/2006	304	249
8:00	13/02/2006	297	245
9:00	13/02/2006	264	206
10:00	13/02/2006	244	220
11:00	13/02/2006	254	204
12:00	13/02/2006	278	238
13:00	13/02/2006	276	246
14:00	13/02/2006	223	200
15:00	13/02/2006	273	240
16:00	13/02/2006	305	253
17:00	13/02/2006	348	306
18:00	13/02/2006	414	358
19:00	13/02/2006	291	273
20:00	13/02/2006	172	162
21:00	13/02/2006	76	73
22:00	13/02/2006	46	45
23:00	13/02/2006	50	49

Totale veicoli rilevati e classificati tra le 00:00-24:00: 4345 - 3779

Totale veicoli rilevati nell'ora di punta pomeridiana: 414

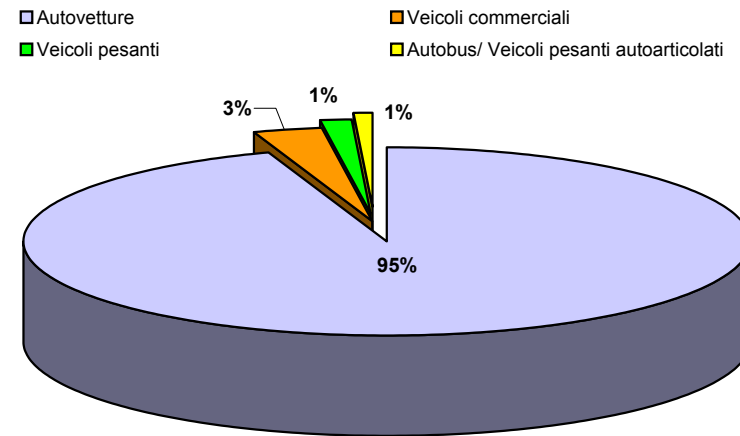


**Comune di Suzzara
POSTAZIONE 14**

Strada: Ex. S.S. 62 dir. Suzzara

Inizio intervallo rilievo	Autovetture	Veicoli commerciali	Veicoli pesanti	Autobus/Veicoli pesanti autoarticolati
0.00	100%	0%	0%	0%
1.00	96%	0%	0%	4%
2.00	88%	13%	0%	0%
3.00	100%	0%	0%	0%
4.00	100%	0%	0%	0%
5.00	61%	19%	13%	6%
6.00	87%	2%	2%	10%
7.00	91%	5%	2%	1%
8.00	95%	4%	2%	0%
9.00	90%	7%	2%	0%
10.00	95%	3%	1%	0%
11.00	95%	2%	2%	1%
12.00	94%	4%	1%	1%
13.00	95%	3%	1%	2%
14.00	93%	4%	2%	1%
15.00	92%	5%	2%	1%
16.00	96%	2%	2%	0%
17.00	97%	3%	0%	0%
18.00	97%	2%	1%	0%
19.00	99%	0%	1%	0%
20.00	97%	2%	1%	0%
21.00	99%	1%	0%	0%
22.00	98%	2%	0%	0%
23.00	100%	0%	0%	0%

Composizione di traffico 24 h	Autovetture	Veicoli commerciali	Veicoli pesanti	Autobus/ Veicoli pesanti autoarticolati
	95%	3%	1%	1%

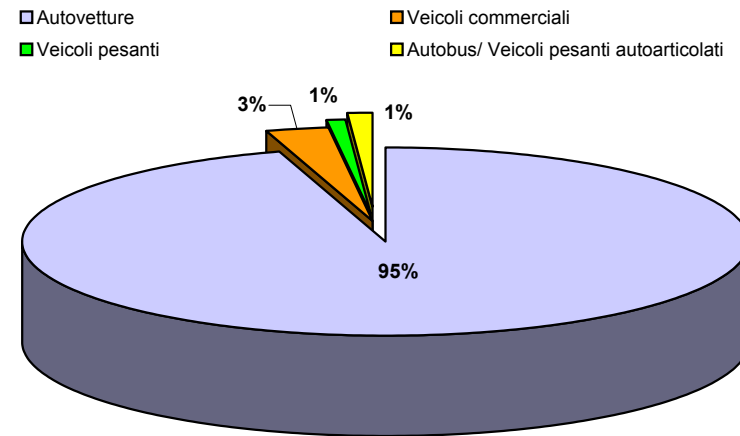


**Comune di Suzzara
POSTAZIONE 14**

Strada: Ex. S.S. 62 dir. Suzzara

Inizio intervallo rilievo	Autovetture	Veicoli commerciali	Veicoli pesanti	Autobus/Veicoli pesanti autoarticolati
0.00	100%	0%	0%	0%
1.00	84%	11%	5%	0%
2.00	100%	0%	0%	0%
3.00	75%	25%	0%	0%
4.00	82%	18%	0%	0%
5.00	79%	9%	6%	6%
6.00	80%	9%	3%	8%
7.00	93%	5%	1%	1%
8.00	95%	4%	0%	1%
9.00	95%	4%	1%	0%
10.00	93%	4%	1%	1%
11.00	94%	3%	1%	2%
12.00	96%	3%	0%	1%
13.00	94%	2%	2%	2%
14.00	94%	2%	2%	1%
15.00	92%	5%	2%	1%
16.00	94%	4%	1%	1%
17.00	98%	2%	0%	0%
18.00	97%	1%	1%	1%
19.00	98%	0%	1%	1%
20.00	99%	1%	0%	0%
21.00	99%	1%	0%	0%
22.00	100%	0%	0%	0%
23.00	100%	0%	0%	0%

Composizione di traffico 24 h	Autovetture	Veicoli commerciali	Veicoli pesanti	Autobus/ Veicoli pesanti autoarticolati
	95%	3%	1%	1%

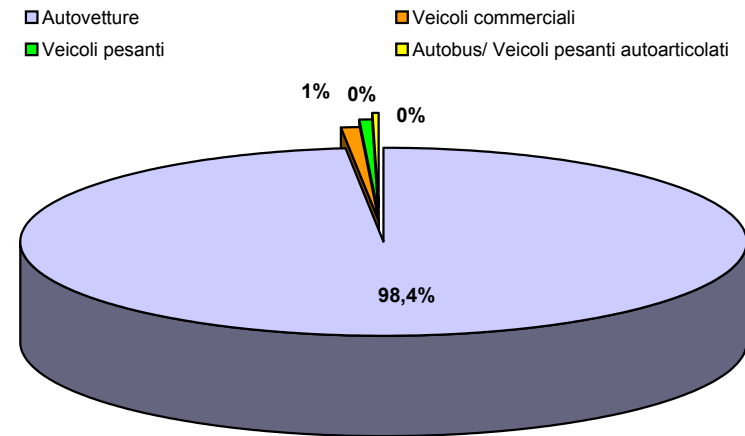


**Comune di Suzzara
POSTAZIONE 14**

Strada: Ex. S.S. 62 dir. Suzzara

Inizio intervallo rilievo	Autovetture	Veicoli commerciali	Veicoli pesanti	Autobus/Veicoli pesanti autoarticolati
0.00	99%	0%	0%	1%
1.00	99%	1%	0%	0%
2.00	100%	0%	0%	0%
3.00	98%	3%	0%	0%
4.00	100%	0%	0%	0%
5.00	93%	7%	0%	0%
6.00	94%	2%	4%	0%
7.00	96%	2%	1%	1%
8.00	98%	2%	0%	0%
9.00	97%	1%	0%	1%
10.00	99%	0%	0%	0%
11.00	99%	0%	0%	0%
12.00	99%	1%	0%	0%
13.00	97%	2%	1%	0%
14.00	99%	0%	0%	0%
15.00	99%	1%	0%	0%
16.00	99%	0%	1%	1%
17.00	98%	1%	1%	1%
18.00	97%	2%	0%	0%
19.00	100%	0%	0%	0%
20.00	98%	1%	1%	0%
21.00	99%	0%	1%	0%
22.00	100%	0%	0%	0%
23.00	98%	0%	2%	0%

Composizione di traffico 24 h	Autovetture	Veicoli commerciali	Veicoli pesanti	Autobus/ Veicoli pesanti autoarticolati
	98,4%	1%	0%	0%

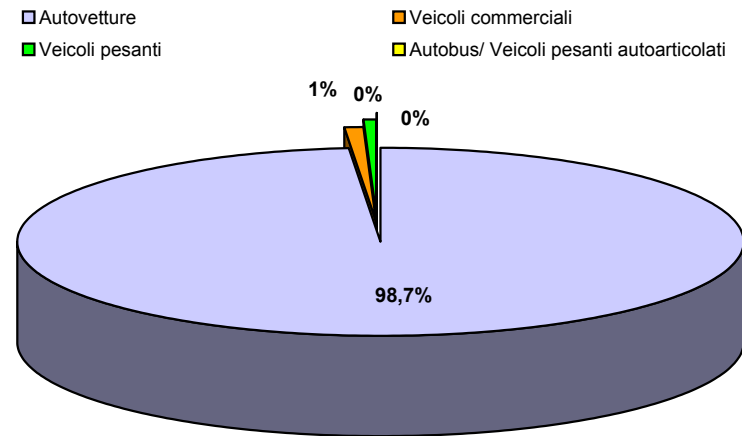


**Comune di Suzzara
POSTAZIONE 14**

Strada: Ex. S.S. 62 dir. Suzzara

Inizio intervallo rilievo	Autovetture	Veicoli commerciali	Veicoli pesanti	Autobus/Veicoli pesanti autoarticolati
0.00	100%	0%	0%	0%
1.00	100%	0%	0%	0%
2.00	97%	3%	0%	0%
3.00	100%	0%	0%	0%
4.00	100%	0%	0%	0%
5.00	100%	0%	0%	0%
6.00	96%	0%	0%	4%
7.00	92%	5%	0%	3%
8.00	97%	3%	0%	0%
9.00	99%	1%	0%	0%
10.00	99%	1%	1%	0%
11.00	99%	1%	0%	0%
12.00	99%	0%	1%	0%
13.00	100%	0%	0%	0%
14.00	98%	1%	1%	0%
15.00	99%	0%	1%	0%
16.00	100%	0%	0%	0%
17.00	99%	1%	1%	0%
18.00	99%	1%	1%	0%
19.00	99%	1%	0%	0%
20.00	99%	1%	0%	0%
21.00	98%	1%	1%	1%
22.00	97%	2%	1%	0%
23.00	99%	0%	0%	1%

Composizione di traffico 24 h	Autovetture	Veicoli commerciali	Veicoli pesanti	Autobus/ Veicoli pesanti autoarticolati
	98,7%	1%	0%	0%

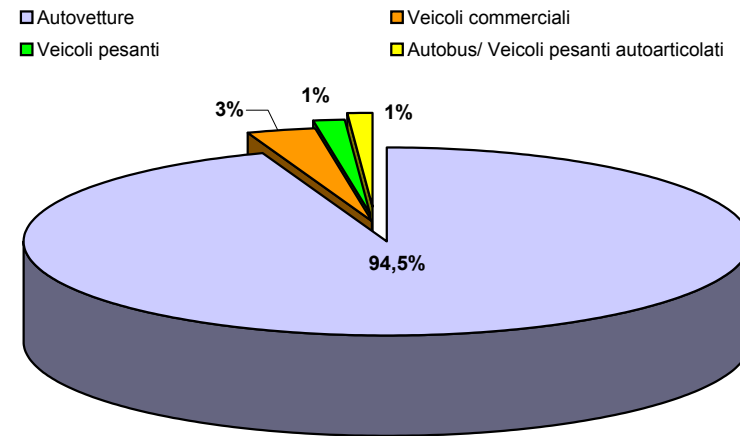


**Comune di Suzzara
POSTAZIONE 14**

Strada: Ex. S.S. 62 dir. Suzzara

Inizio intervallo rilievo	Autovetture	Veicoli commerciali	Veicoli pesanti	Autobus/Veicoli pesanti autoarticolati
0.00	100%	0%	0%	0%
1.00	94%	0%	0%	6%
2.00	100%	0%	0%	0%
3.00	100%	0%	0%	0%
4.00	87%	0%	7%	7%
5.00	79%	6%	6%	9%
6.00	92%	3%	3%	2%
7.00	93%	4%	1%	2%
8.00	94%	3%	2%	1%
9.00	94%	4%	1%	1%
10.00	92%	6%	1%	1%
11.00	92%	3%	3%	1%
12.00	97%	2%	1%	0%
13.00	91%	4%	4%	1%
14.00	93%	3%	4%	1%
15.00	94%	3%	1%	2%
16.00	91%	5%	3%	1%
17.00	94%	4%	0%	1%
18.00	98%	1%	1%	0%
19.00	99%	1%	0%	1%
20.00	99%	1%	0%	0%
21.00	96%	4%	0%	0%
22.00	98%	0%	2%	0%
23.00	100%	0%	0%	0%

Composizione di traffico 24 h	Autovetture	Veicoli commerciali	Veicoli pesanti	Autobus/ Veicoli pesanti autoarticolati
	94,5%	3%	1%	1%



POSTAZIONE 15

Comune di Suzzara
Strada: Strada Perticale dir. Suzzara



Rilievo di traffico effettuato a partire dalle ore 00.00 di giovedì 9 febbraio fino alle ore 24.00 di lunedì 13 febbraio 2006 mediante Nu-Metrics NC-97



FOTO POSTAZIONE 15

Comune di Suzzara

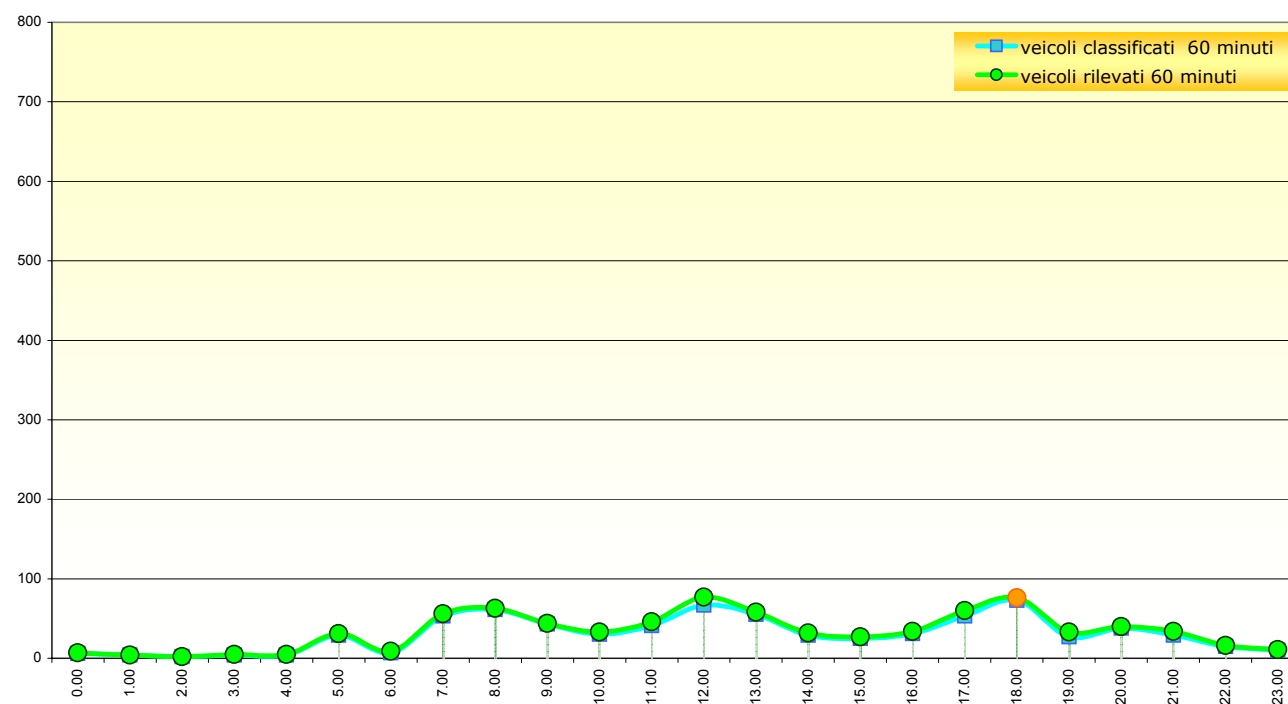
POSTAZIONE 15

Strada: Srada Perticale dir. Suzzara

inizio intervallo		veicoli rilevati	veicoli classificati
ora	giorno	60 minuti	60 minuti
0:00	09/02/2006	7	6
1:00	09/02/2006	4	4
2:00	09/02/2006	2	2
3:00	09/02/2006	5	4
4:00	09/02/2006	5	4
5:00	09/02/2006	31	29
6:00	09/02/2006	9	7
7:00	09/02/2006	56	53
8:00	09/02/2006	63	61
9:00	09/02/2006	44	43
10:00	09/02/2006	33	30
11:00	09/02/2006	46	41
12:00	09/02/2006	77	67
13:00	09/02/2006	58	55
14:00	09/02/2006	32	29
15:00	09/02/2006	27	25
16:00	09/02/2006	34	31
17:00	09/02/2006	60	53
18:00	09/02/2006	76	73
19:00	09/02/2006	33	27
20:00	09/02/2006	40	38
21:00	09/02/2006	34	29
22:00	09/02/2006	16	15
23:00	09/02/2006	11	10

Totale veicoli rilevati e classificati tra le 00:00-24:00: 803 - 736

Totale veicoli rilevati nell'ora di punta pomeridiana: 76



Comune di Suzzara

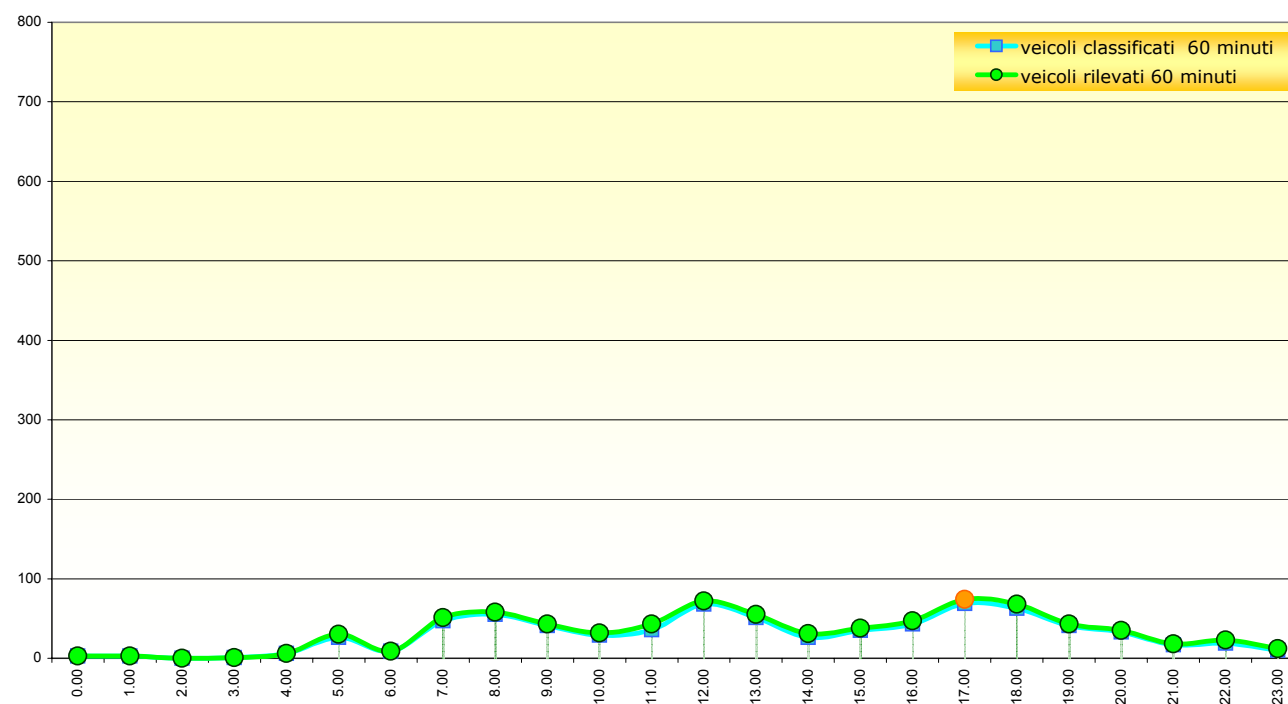
POSTAZIONE 15

Strada: Srada Perticale dir. Suzzara

inizio intervallo		veicoli rilevati	veicoli classificati
ora	giorno	60 minuti	60 minuti
0:00	10/02/2006	3	3
1:00	10/02/2006	3	3
2:00	10/02/2006	0	0
3:00	10/02/2006	1	1
4:00	10/02/2006	6	6
5:00	10/02/2006	30	26
6:00	10/02/2006	9	9
7:00	10/02/2006	51	47
8:00	10/02/2006	58	55
9:00	10/02/2006	43	41
10:00	10/02/2006	32	29
11:00	10/02/2006	43	36
12:00	10/02/2006	72	68
13:00	10/02/2006	55	51
14:00	10/02/2006	31	26
15:00	10/02/2006	38	35
16:00	10/02/2006	47	43
17:00	10/02/2006	74	69
18:00	10/02/2006	68	63
19:00	10/02/2006	43	41
20:00	10/02/2006	35	33
21:00	10/02/2006	18	17
22:00	10/02/2006	23	19
23:00	10/02/2006	12	10

Totale veicoli rilevati e classificati tra le 00:00-24:00: 795 - 731

Totale veicoli rilevati nell'ora di punta pomeridiana: 74



Comune di Suzzara

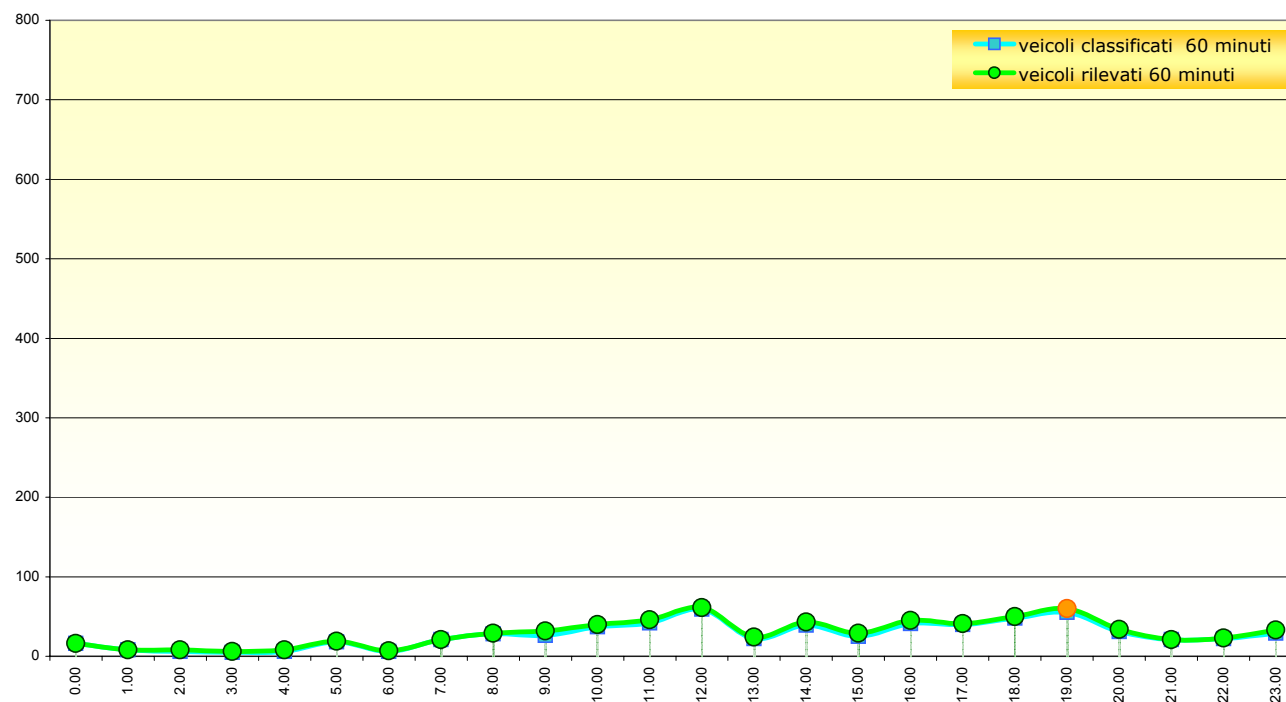
POSTAZIONE 15

Strada: Srada Perticale dir. Suzzara

inizio intervallo		veicoli rilevati	veicoli classificati
ora	giorno	60 minuti	60 minuti
0:00	11/02/2006	16	16
1:00	11/02/2006	8	8
2:00	11/02/2006	8	6
3:00	11/02/2006	6	5
4:00	11/02/2006	8	6
5:00	11/02/2006	19	18
6:00	11/02/2006	7	6
7:00	11/02/2006	21	21
8:00	11/02/2006	29	28
9:00	11/02/2006	32	26
10:00	11/02/2006	40	37
11:00	11/02/2006	46	42
12:00	11/02/2006	61	59
13:00	11/02/2006	24	22
14:00	11/02/2006	43	39
15:00	11/02/2006	29	25
16:00	11/02/2006	45	41
17:00	11/02/2006	41	40
18:00	11/02/2006	50	48
19:00	11/02/2006	60	55
20:00	11/02/2006	34	31
21:00	11/02/2006	21	21
22:00	11/02/2006	23	22
23:00	11/02/2006	33	29

Totale veicoli rilevati e classificati tra le 00:00-24:00: 704 - 651

Totale veicoli rilevati nell'ora di punta pomeridiana: 60



Comune di Suzzara

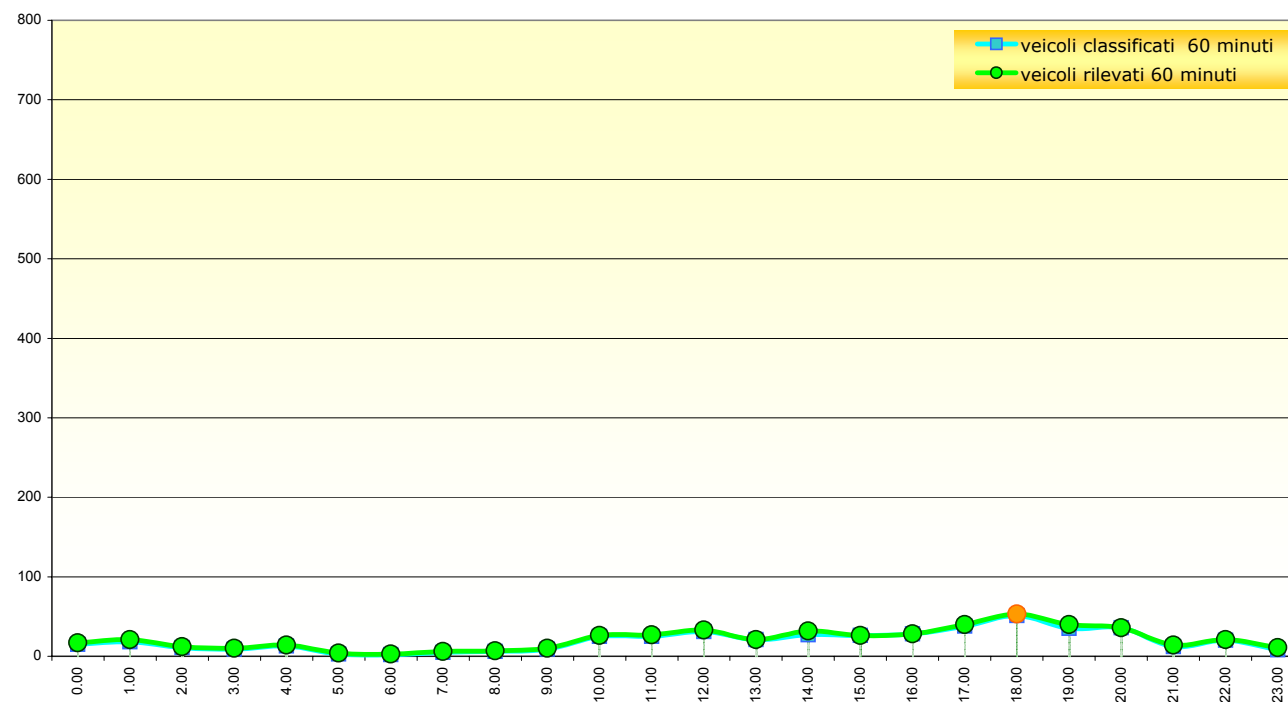
POSTAZIONE 15

Strada: Srada Perticale dir. Suzzara

inizio intervallo		veicoli rilevati	veicoli classificati
ora	giorno	60 minuti	60 minuti
0:00	12/02/2006	17	15
1:00	12/02/2006	21	18
2:00	12/02/2006	12	11
3:00	12/02/2006	10	9
4:00	12/02/2006	14	13
5:00	12/02/2006	4	3
6:00	12/02/2006	3	2
7:00	12/02/2006	6	5
8:00	12/02/2006	7	6
9:00	12/02/2006	10	9
10:00	12/02/2006	26	25
11:00	12/02/2006	27	25
12:00	12/02/2006	33	31
13:00	12/02/2006	21	21
14:00	12/02/2006	32	27
15:00	12/02/2006	26	26
16:00	12/02/2006	28	28
17:00	12/02/2006	40	38
18:00	12/02/2006	53	51
19:00	12/02/2006	40	35
20:00	12/02/2006	36	36
21:00	12/02/2006	14	12
22:00	12/02/2006	21	20
23:00	12/02/2006	11	8

Totale veicoli rilevati e classificati tra le 00:00-24:00: 512 - 474

Totale veicoli rilevati nell'ora di punta pomeridiana: 53



Comune di Suzzara

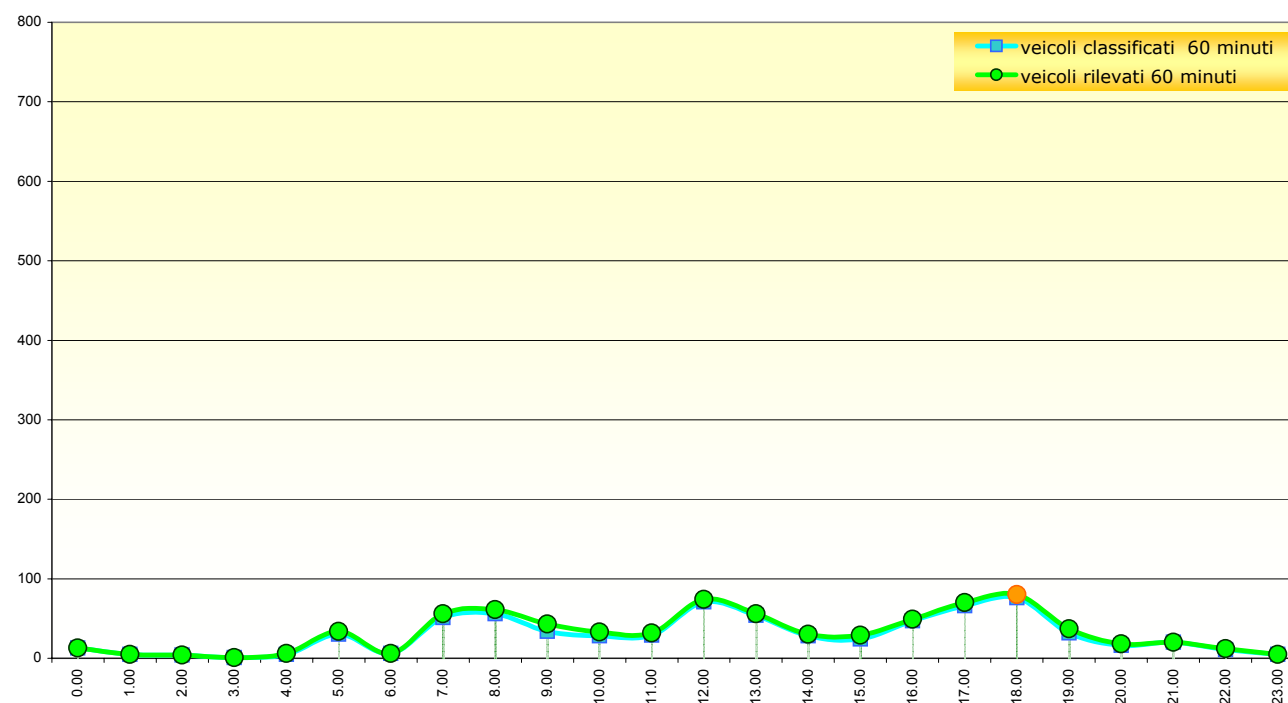
POSTAZIONE 15

Strada: Srada Perticale dir. Suzzara

inizio intervallo		veicoli rilevati	veicoli classificati
ora	giorno	60 minuti	60 minuti
0:00	13/02/2006	13	13
1:00	13/02/2006	5	5
2:00	13/02/2006	4	4
3:00	13/02/2006	1	1
4:00	13/02/2006	6	5
5:00	13/02/2006	34	30
6:00	13/02/2006	6	6
7:00	13/02/2006	56	51
8:00	13/02/2006	61	56
9:00	13/02/2006	43	34
10:00	13/02/2006	33	28
11:00	13/02/2006	32	29
12:00	13/02/2006	74	71
13:00	13/02/2006	56	54
14:00	13/02/2006	30	28
15:00	13/02/2006	29	24
16:00	13/02/2006	49	47
17:00	13/02/2006	70	66
18:00	13/02/2006	80	76
19:00	13/02/2006	37	32
20:00	13/02/2006	18	16
21:00	13/02/2006	20	20
22:00	13/02/2006	12	11
23:00	13/02/2006	5	5

Totale veicoli rilevati e classificati tra le 00:00-24:00: 774 - 712

Totale veicoli rilevati nell'ora di punta pomeridiana: 80

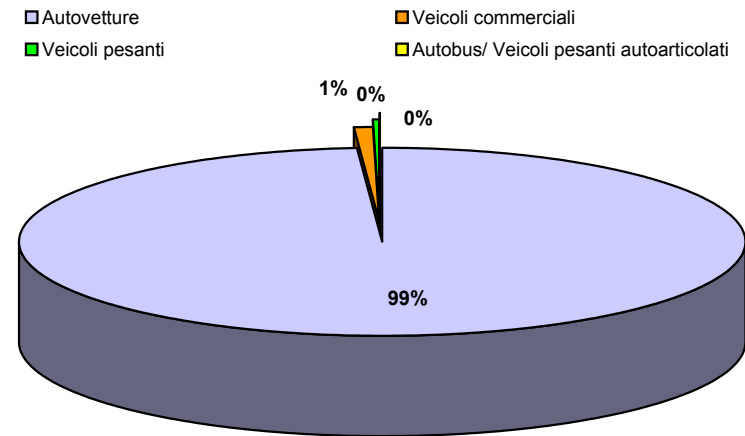


**Comune di Suzzara
POSTAZIONE 15**

Strada: Strada Perticale dir. Suzzara

Inizio intervallo rilievo	Autovetture	Veicoli commerciali	Veicoli pesanti	Autobus/Veicoli pesanti autoarticolati
0.00	100%	0%	0%	0%
1.00	100%	0%	0%	0%
2.00	100%	0%	0%	0%
3.00	100%	0%	0%	0%
4.00	100%	0%	0%	0%
5.00	100%	0%	0%	0%
6.00	100%	0%	0%	0%
7.00	98%	2%	0%	0%
8.00	98%	2%	0%	0%
9.00	100%	0%	0%	0%
10.00	97%	0%	3%	0%
11.00	100%	0%	0%	0%
12.00	100%	0%	0%	0%
13.00	98%	0%	2%	0%
14.00	97%	3%	0%	0%
15.00	100%	0%	0%	0%
16.00	97%	3%	0%	0%
17.00	98%	2%	0%	0%
18.00	100%	0%	0%	0%
19.00	100%	0%	0%	0%
20.00	95%	5%	0%	0%
21.00	100%	0%	0%	0%
22.00	100%	0%	0%	0%
23.00	100%	0%	0%	0%

Composizione di traffico 24 h	Autovetture	Veicoli commerciali	Veicoli pesanti	Autobus/ Veicoli pesanti autoarticolati
	99%	1%	0%	0%

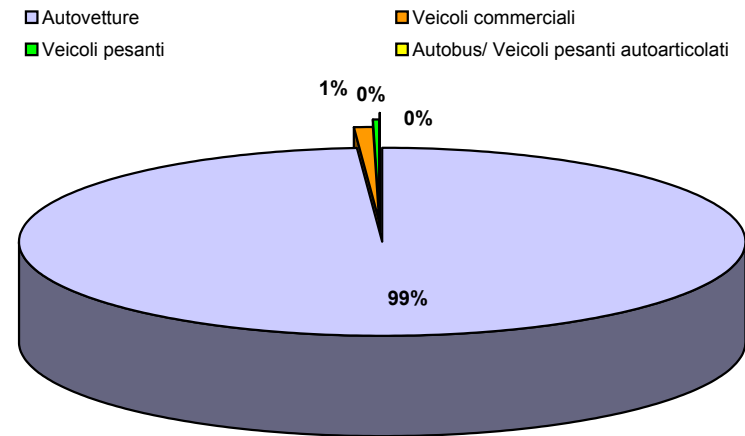


**Comune di Suzzara
POSTAZIONE 15**

Strada: Strada Perticale dir. Suzzara

Inizio intervallo rilievo	Autovetture	Veicoli commerciali	Veicoli pesanti	Autobus/Veicoli pesanti autoarticolati
0.00	100%	0%	0%	0%
1.00	100%	0%	0%	0%
2.00	100%	0%	0%	0%
3.00	100%	0%	0%	0%
4.00	100%	0%	0%	0%
5.00	100%	0%	0%	0%
6.00	100%	0%	0%	0%
7.00	98%	2%	0%	0%
8.00	98%	2%	0%	0%
9.00	100%	0%	0%	0%
10.00	97%	0%	3%	0%
11.00	100%	0%	0%	0%
12.00	100%	0%	0%	0%
13.00	98%	0%	2%	0%
14.00	97%	3%	0%	0%
15.00	100%	0%	0%	0%
16.00	97%	3%	0%	0%
17.00	98%	2%	0%	0%
18.00	100%	0%	0%	0%
19.00	100%	0%	0%	0%
20.00	95%	5%	0%	0%
21.00	100%	0%	0%	0%
22.00	100%	0%	0%	0%
23.00	100%	0%	0%	0%

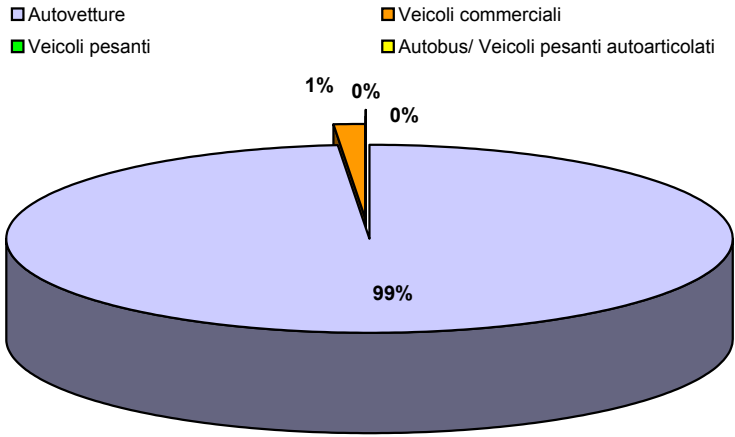
Composizione di traffico 24 h	Autovetture	Veicoli commerciali	Veicoli pesanti	Autobus/ Veicoli pesanti autoarticolati
	99%	1%	0%	0%



**Comune di Suzzara
POSTAZIONE 15** **Strada: Srada Perticale dir. Suzzara**

Inizio intervallo rilievo	Autovetture	Veicoli commerciali	Veicoli pesanti	Autobus/Veicoli pesanti autoarticolati
0.00	100%	0%	0%	0%
1.00	100%	0%	0%	0%
2.00	0%	0%	0%	0%
3.00	100%	0%	0%	0%
4.00	100%	0%	0%	0%
5.00	100%	0%	0%	0%
6.00	100%	0%	0%	0%
7.00	100%	0%	0%	0%
8.00	98%	2%	0%	0%
9.00	100%	0%	0%	0%
10.00	100%	0%	0%	0%
11.00	94%	6%	0%	0%
12.00	99%	1%	0%	0%
13.00	98%	2%	0%	0%
14.00	96%	4%	0%	0%
15.00	100%	0%	0%	0%
16.00	98%	2%	0%	0%
17.00	99%	1%	0%	0%
18.00	100%	0%	0%	0%
19.00	98%	0%	2%	0%
20.00	97%	3%	0%	0%
21.00	100%	0%	0%	0%
22.00	100%	0%	0%	0%
23.00	100%	0%	0%	0%

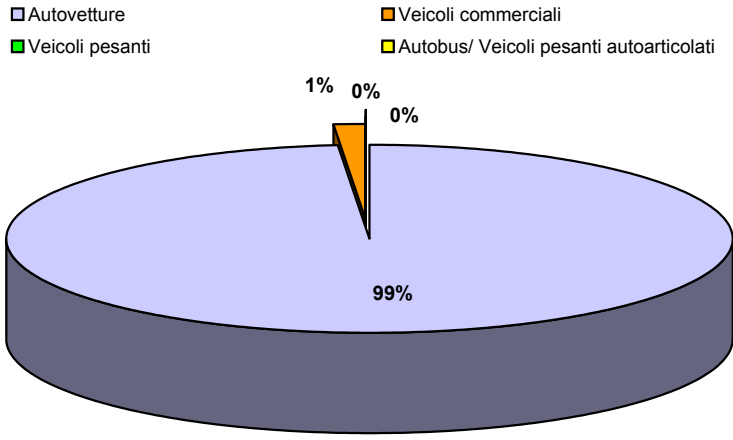
Composizione di traffico 24 h	Autovetture	Veicoli commerciali	Veicoli pesanti	Autobus/ Veicoli pesanti autoarticolati
	99%	1%	0%	0%



Comune di Suzzara
POSTAZIONE 15 **Strada: Srada Perticale dir. Suzzara**

Inizio intervallo rilievo	Autovetture	Veicoli commerciali	Veicoli pesanti	Autobus/Veicoli pesanti autoarticolati
0.00	100%	0%	0%	0%
1.00	100%	0%	0%	0%
2.00	0%	0%	0%	0%
3.00	100%	0%	0%	0%
4.00	100%	0%	0%	0%
5.00	100%	0%	0%	0%
6.00	100%	0%	0%	0%
7.00	100%	0%	0%	0%
8.00	98%	2%	0%	0%
9.00	100%	0%	0%	0%
10.00	100%	0%	0%	0%
11.00	94%	6%	0%	0%
12.00	99%	1%	0%	0%
13.00	98%	2%	0%	0%
14.00	96%	4%	0%	0%
15.00	100%	0%	0%	0%
16.00	98%	2%	0%	0%
17.00	99%	1%	0%	0%
18.00	100%	0%	0%	0%
19.00	98%	0%	2%	0%
20.00	97%	3%	0%	0%
21.00	100%	0%	0%	0%
22.00	100%	0%	0%	0%
23.00	100%	0%	0%	0%

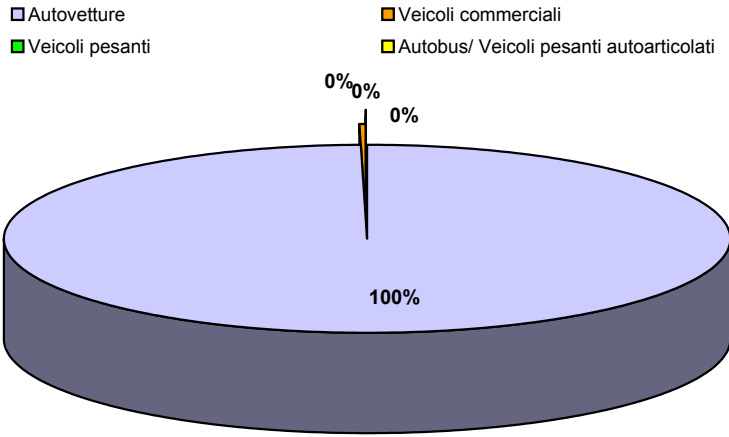
Composizione di traffico 24 h	Autovetture	Veicoli commerciali	Veicoli pesanti	Autobus/ Veicoli pesanti autoarticolati
	99%	1%	0%	0%



**Comune di Suzzara
POSTAZIONE 15** **Strada: Srada Perticale dir. Suzzara**

Inizio intervallo rilievo	Autovetture	Veicoli commerciali	Veicoli pesanti	Autobus/Veicoli pesanti autoarticolati
0.00	100%	0%	0%	0%
1.00	100%	0%	0%	0%
2.00	100%	0%	0%	0%
3.00	100%	0%	0%	0%
4.00	100%	0%	0%	0%
5.00	100%	0%	0%	0%
6.00	100%	0%	0%	0%
7.00	100%	0%	0%	0%
8.00	100%	0%	0%	0%
9.00	100%	0%	0%	0%
10.00	100%	0%	0%	0%
11.00	100%	0%	0%	0%
12.00	100%	0%	0%	0%
13.00	100%	0%	0%	0%
14.00	100%	0%	0%	0%
15.00	100%	0%	0%	0%
16.00	100%	0%	0%	0%
17.00	100%	0%	0%	0%
18.00	98%	2%	0%	0%
19.00	100%	0%	0%	0%
20.00	100%	0%	0%	0%
21.00	100%	0%	0%	0%
22.00	100%	0%	0%	0%
23.00	100%	0%	0%	0%

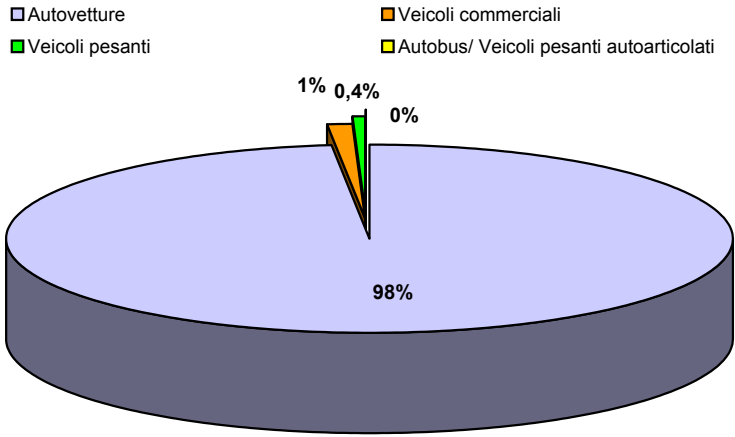
Composizione di traffico 24 h	Autovetture	Veicoli commerciali	Veicoli pesanti	Autobus/ Veicoli pesanti autoarticolati
	100%	0%	0%	0%



**Comune di Suzzara
POSTAZIONE 15** **Strada: Srada Perticale dir. Suzzara**

Inizio intervallo rilievo	Autovetture	Veicoli commerciali	Veicoli pesanti	Autobus/Veicoli pesanti autoarticolati
0.00	100%	0%	0%	0%
1.00	100%	0%	0%	0%
2.00	100%	0%	0%	0%
3.00	100%	0%	0%	0%
4.00	100%	0%	0%	0%
5.00	100%	0%	0%	0%
6.00	100%	0%	0%	0%
7.00	98%	0%	2%	0%
8.00	98%	2%	0%	0%
9.00	97%	3%	0%	0%
10.00	100%	0%	0%	0%
11.00	97%	3%	0%	0%
12.00	99%	1%	0%	0%
13.00	98%	0%	2%	0%
14.00	93%	7%	0%	0%
15.00	100%	0%	0%	0%
16.00	94%	4%	2%	0%
17.00	100%	0%	0%	0%
18.00	100%	0%	0%	0%
19.00	100%	0%	0%	0%
20.00	100%	0%	0%	0%
21.00	100%	0%	0%	0%
22.00	100%	0%	0%	0%
23.00	100%	0%	0%	0%

Composizione di traffico 24 h	Autovetture	Veicoli commerciali	Veicoli pesanti	Autobus/ Veicoli pesanti autoarticolati
	98%	1%	0,4%	0%



POSTAZIONE 16

Comune di Suzzara
Strada: Strada Perticale dir. Lenin



Rilievo di traffico effettuato a partire dalle ore 00.00 di giovedì 9 febbraio fino alle ore 24.00 di lunedì 13 febbraio 2006 mediante Nu-Metrics NC-97



FOTO POSTAZIONE 16

Comune di Suzzara

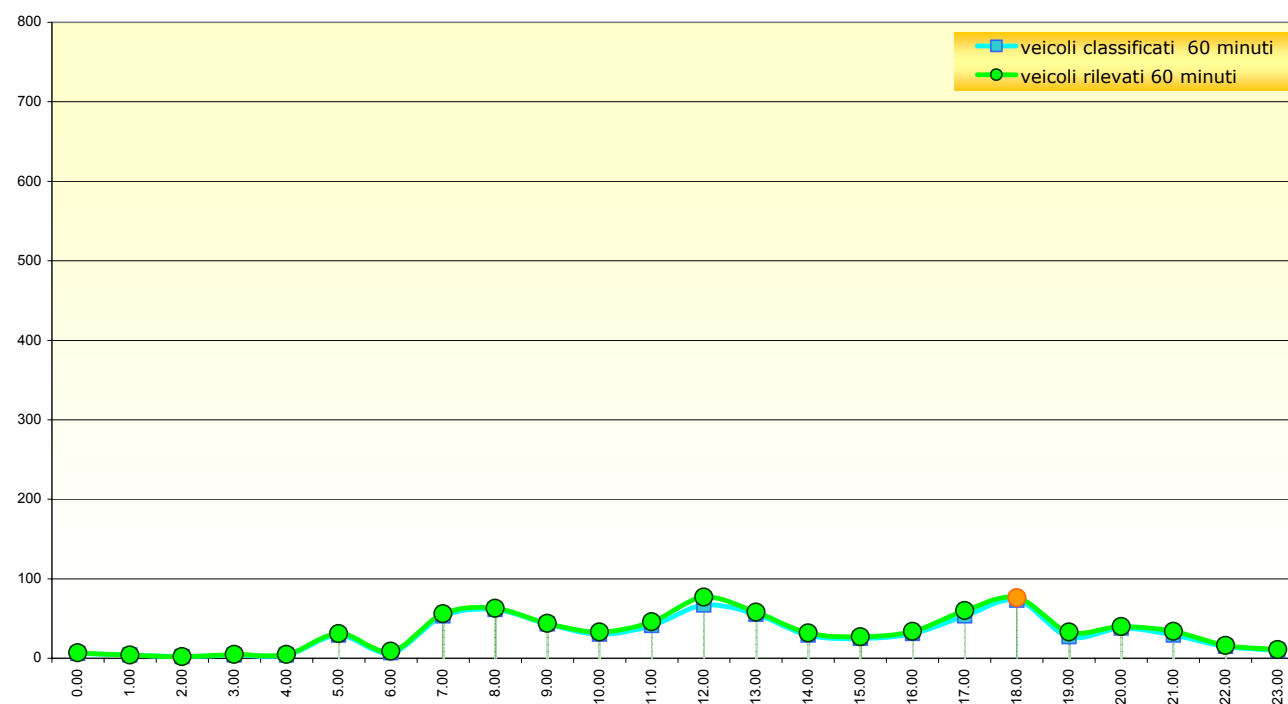
POSTAZIONE 16

Strada: Srada Perticale dir. Lenin

inizio intervallo		veicoli rilevati	veicoli classificati
ora	giorno	60 minuti	60 minuti
0:00	09/02/2006	7	6
1:00	09/02/2006	4	4
2:00	09/02/2006	2	2
3:00	09/02/2006	5	4
4:00	09/02/2006	5	4
5:00	09/02/2006	31	29
6:00	09/02/2006	9	7
7:00	09/02/2006	56	53
8:00	09/02/2006	63	61
9:00	09/02/2006	44	43
10:00	09/02/2006	33	30
11:00	09/02/2006	46	41
12:00	09/02/2006	77	67
13:00	09/02/2006	58	55
14:00	09/02/2006	32	29
15:00	09/02/2006	27	25
16:00	09/02/2006	34	31
17:00	09/02/2006	60	53
18:00	09/02/2006	76	73
19:00	09/02/2006	33	27
20:00	09/02/2006	40	38
21:00	09/02/2006	34	29
22:00	09/02/2006	16	15
23:00	09/02/2006	11	10

Totale veicoli rilevati e classificati tra le 00:00-24:00: 803 - 736

Totale veicoli rilevati nell'ora di punta pomeridiana: 76



Comune di Suzzara

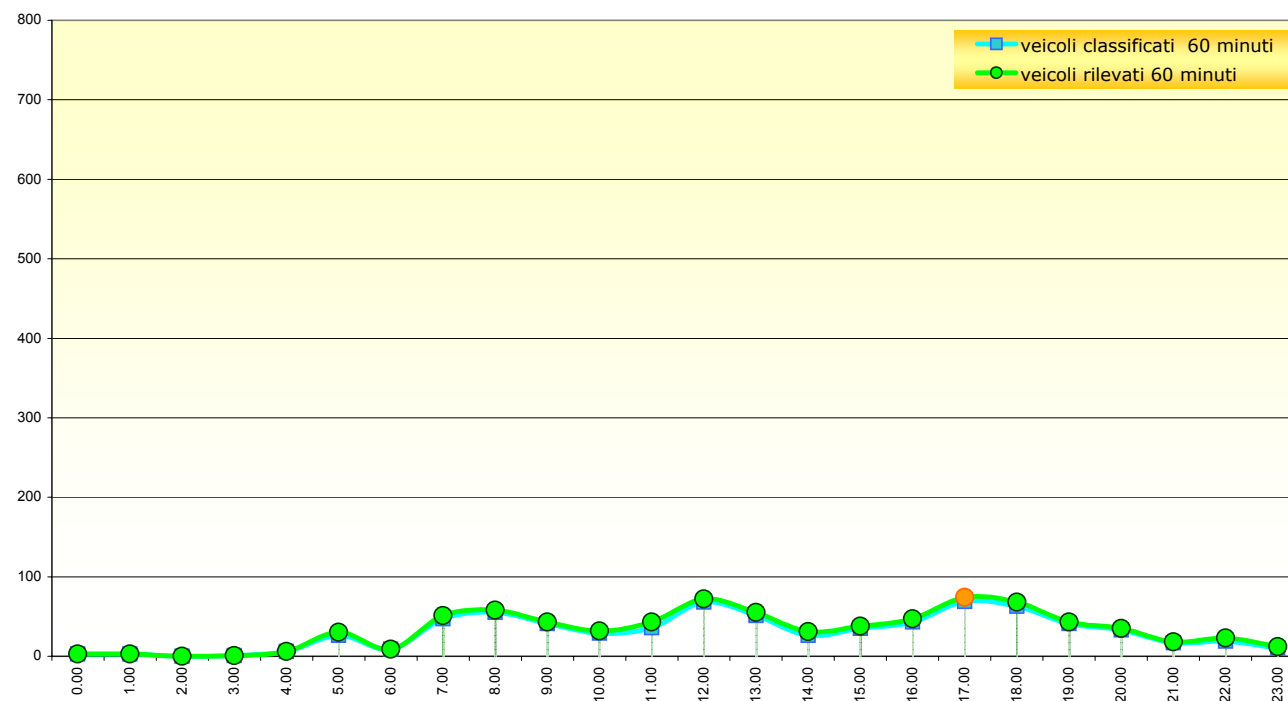
POSTAZIONE 16

Strada: Srada Perticale dir. Lenin

inizio intervallo		veicoli rilevati	veicoli classificati
ora	giorno	60 minuti	60 minuti
0:00	10/02/2006	3	3
1:00	10/02/2006	3	3
2:00	10/02/2006	0	0
3:00	10/02/2006	1	1
4:00	10/02/2006	6	6
5:00	10/02/2006	30	26
6:00	10/02/2006	9	9
7:00	10/02/2006	51	47
8:00	10/02/2006	58	55
9:00	10/02/2006	43	41
10:00	10/02/2006	32	29
11:00	10/02/2006	43	36
12:00	10/02/2006	72	68
13:00	10/02/2006	55	51
14:00	10/02/2006	31	26
15:00	10/02/2006	38	35
16:00	10/02/2006	47	43
17:00	10/02/2006	74	69
18:00	10/02/2006	68	63
19:00	10/02/2006	43	41
20:00	10/02/2006	35	33
21:00	10/02/2006	18	17
22:00	10/02/2006	23	19
23:00	10/02/2006	12	10

Totale veicoli rilevati e classificati tra le 00:00-24:00: 795 - 731

Totale veicoli rilevati nell'ora di punta pomeridiana: 74



Comune di Suzzara

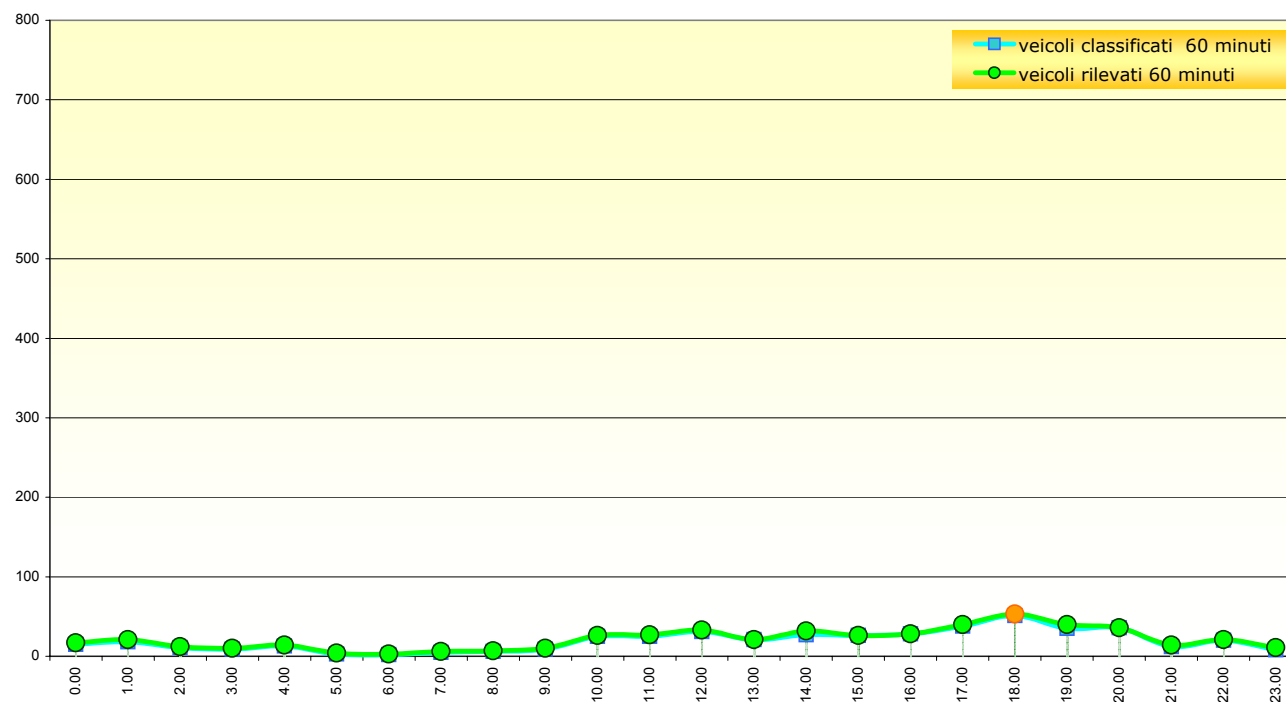
POSTAZIONE 16

Strada: Srada Perticale dir. Lenin

inizio intervallo		veicoli rilevati	veicoli classificati
ora	giorno	60 minuti	60 minuti
0:00	12/02/2006	17	15
1:00	12/02/2006	21	18
2:00	12/02/2006	12	11
3:00	12/02/2006	10	9
4:00	12/02/2006	14	13
5:00	12/02/2006	4	3
6:00	12/02/2006	3	2
7:00	12/02/2006	6	5
8:00	12/02/2006	7	6
9:00	12/02/2006	10	9
10:00	12/02/2006	26	25
11:00	12/02/2006	27	25
12:00	12/02/2006	33	31
13:00	12/02/2006	21	21
14:00	12/02/2006	32	27
15:00	12/02/2006	26	26
16:00	12/02/2006	28	28
17:00	12/02/2006	40	38
18:00	12/02/2006	53	51
19:00	12/02/2006	40	35
20:00	12/02/2006	36	36
21:00	12/02/2006	14	12
22:00	12/02/2006	21	20
23:00	12/02/2006	11	8

Totale veicoli rilevati e classificati tra le 00:00-24:00: 512 - 474

Totale veicoli rilevati nell'ora di punta pomeridiana: 53



Comune di Suzzara

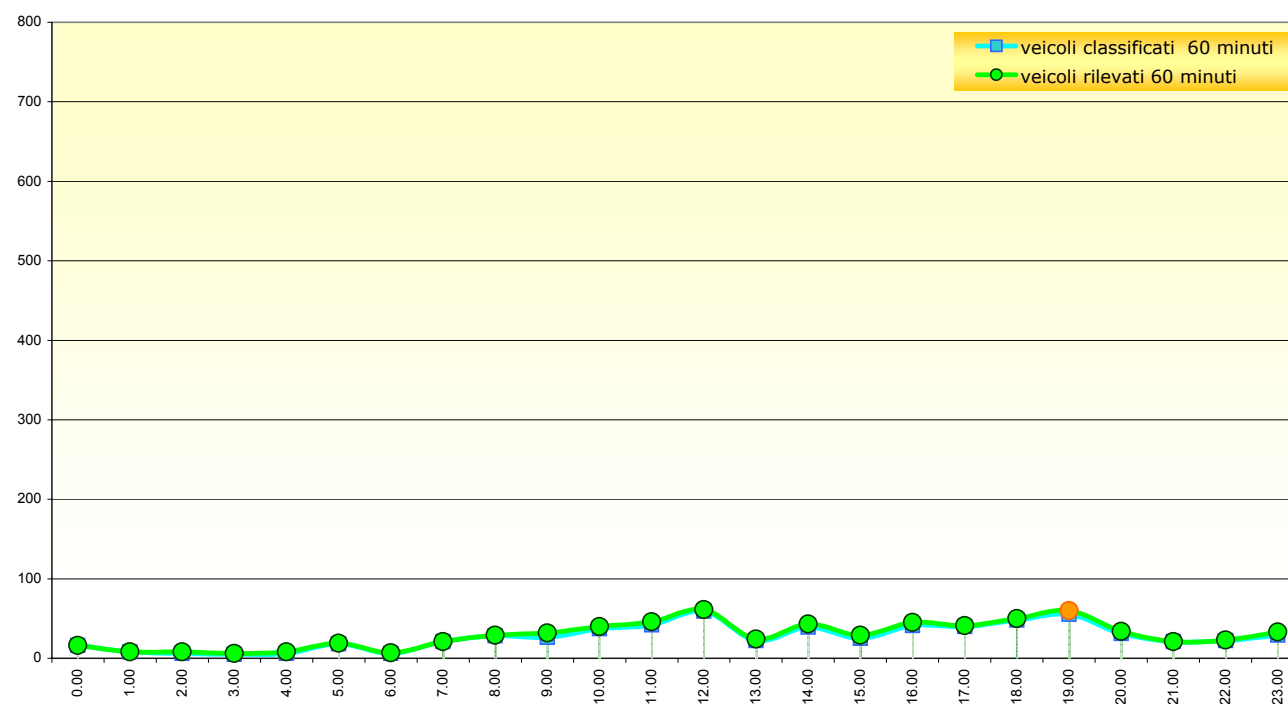
POSTAZIONE 16

Strada: Srada Perticale dir. Lenin

inizio intervallo		veicoli rilevati	veicoli classificati
ora	giorno	60 minuti	60 minuti
0:00	11/02/2006	16	16
1:00	11/02/2006	8	8
2:00	11/02/2006	8	6
3:00	11/02/2006	6	5
4:00	11/02/2006	8	6
5:00	11/02/2006	19	18
6:00	11/02/2006	7	6
7:00	11/02/2006	21	21
8:00	11/02/2006	29	28
9:00	11/02/2006	32	26
10:00	11/02/2006	40	37
11:00	11/02/2006	46	42
12:00	11/02/2006	61	59
13:00	11/02/2006	24	22
14:00	11/02/2006	43	39
15:00	11/02/2006	29	25
16:00	11/02/2006	45	41
17:00	11/02/2006	41	40
18:00	11/02/2006	50	48
19:00	11/02/2006	60	55
20:00	11/02/2006	34	31
21:00	11/02/2006	21	21
22:00	11/02/2006	23	22
23:00	11/02/2006	33	29

Totale veicoli rilevati e classificati tra le 00:00-24:00: 704 - 651

Totale veicoli rilevati nell'ora di punta pomeridiana: 60



Comune di Suzzara

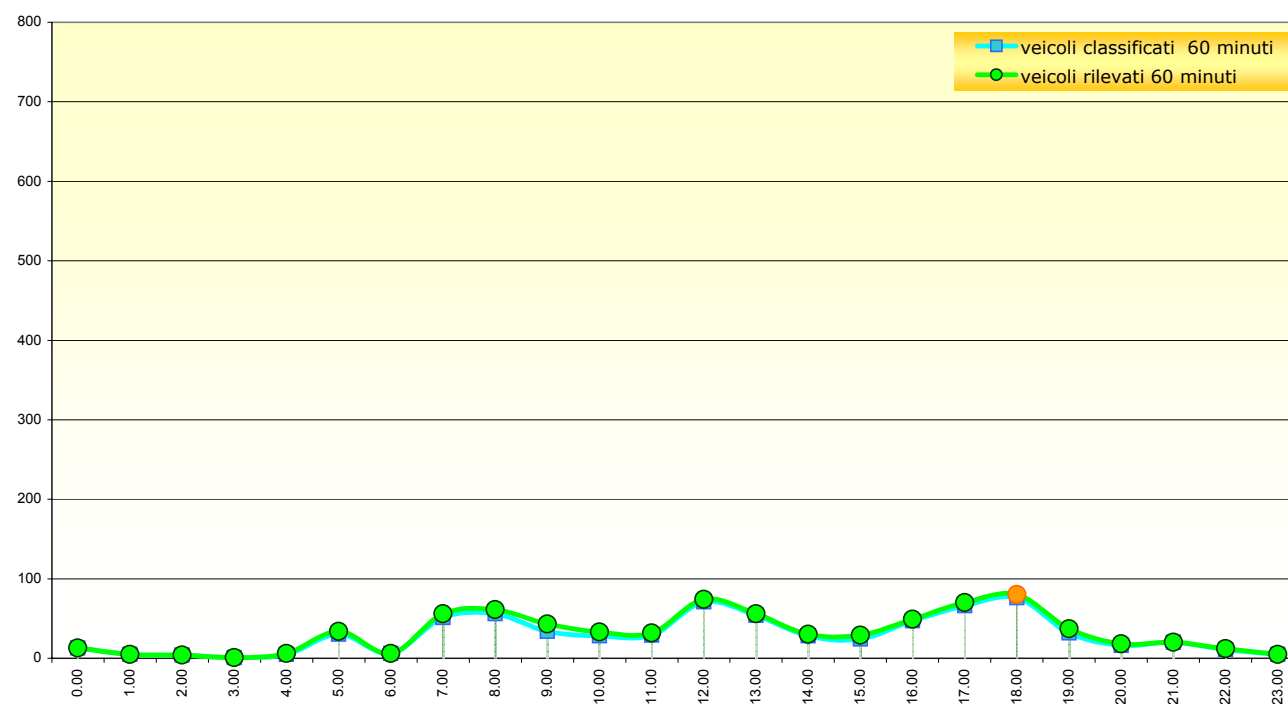
POSTAZIONE 16

Strada: Srada Perticale dir. Lenin

inizio intervallo		veicoli rilevati	veicoli classificati
ora	giorno	60 minuti	60 minuti
0:00	13/02/2006	13	13
1:00	13/02/2006	5	5
2:00	13/02/2006	4	4
3:00	13/02/2006	1	1
4:00	13/02/2006	6	5
5:00	13/02/2006	34	30
6:00	13/02/2006	6	6
7:00	13/02/2006	56	51
8:00	13/02/2006	61	56
9:00	13/02/2006	43	34
10:00	13/02/2006	33	28
11:00	13/02/2006	32	29
12:00	13/02/2006	74	71
13:00	13/02/2006	56	54
14:00	13/02/2006	30	28
15:00	13/02/2006	29	24
16:00	13/02/2006	49	47
17:00	13/02/2006	70	66
18:00	13/02/2006	80	76
19:00	13/02/2006	37	32
20:00	13/02/2006	18	16
21:00	13/02/2006	20	20
22:00	13/02/2006	12	11
23:00	13/02/2006	5	5

Totale veicoli rilevati e classificati tra le 00:00-24:00: 774 - 712

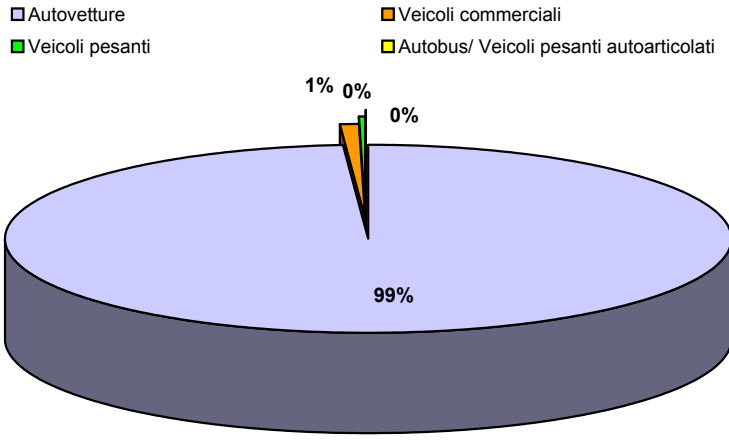
Totale veicoli rilevati nell'ora di punta pomeridiana: 80



**Comune di Suzzara
POSTAZIONE 16** **Strada: Srada Perticale dir. Lenin**

Inizio intervallo rilievo	Autovetture	Veicoli commerciali	Veicoli pesanti	Autobus/Veicoli pesanti autoarticolati
0.00	100%	0%	0%	0%
1.00	100%	0%	0%	0%
2.00	100%	0%	0%	0%
3.00	100%	0%	0%	0%
4.00	100%	0%	0%	0%
5.00	100%	0%	0%	0%
6.00	100%	0%	0%	0%
7.00	98%	2%	0%	0%
8.00	98%	2%	0%	0%
9.00	100%	0%	0%	0%
10.00	97%	0%	3%	0%
11.00	100%	0%	0%	0%
12.00	100%	0%	0%	0%
13.00	98%	0%	2%	0%
14.00	97%	3%	0%	0%
15.00	100%	0%	0%	0%
16.00	97%	3%	0%	0%
17.00	98%	2%	0%	0%
18.00	100%	0%	0%	0%
19.00	100%	0%	0%	0%
20.00	95%	5%	0%	0%
21.00	100%	0%	0%	0%
22.00	100%	0%	0%	0%
23.00	100%	0%	0%	0%

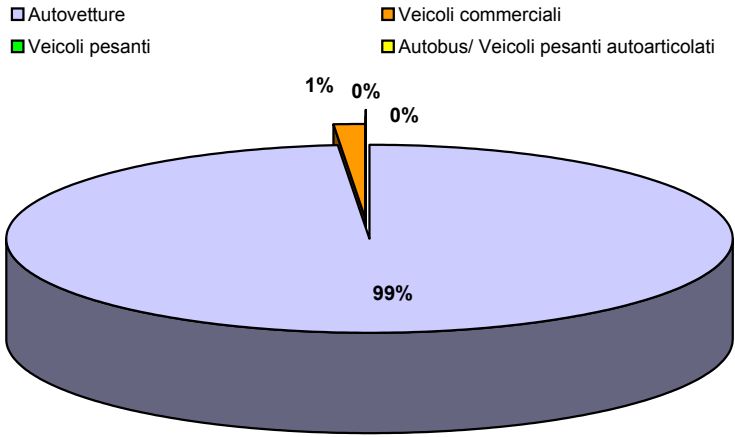
Composizione di traffico 24 h	Autovetture	Veicoli commerciali	Veicoli pesanti	Autobus/ Veicoli pesanti autoarticolati
	99%	1%	0%	0%



**Comune di Suzzara
POSTAZIONE 16** **Strada: Srada Perticale dir. Lenin**

Inizio intervallo rilievo	Autovetture	Veicoli commerciali	Veicoli pesanti	Autobus/Veicoli pesanti autoarticolati
0.00	100%	0%	0%	0%
1.00	100%	0%	0%	0%
2.00	0%	0%	0%	0%
3.00	100%	0%	0%	0%
4.00	100%	0%	0%	0%
5.00	100%	0%	0%	0%
6.00	100%	0%	0%	0%
7.00	100%	0%	0%	0%
8.00	98%	2%	0%	0%
9.00	100%	0%	0%	0%
10.00	100%	0%	0%	0%
11.00	94%	6%	0%	0%
12.00	99%	1%	0%	0%
13.00	98%	2%	0%	0%
14.00	96%	4%	0%	0%
15.00	100%	0%	0%	0%
16.00	98%	2%	0%	0%
17.00	99%	1%	0%	0%
18.00	100%	0%	0%	0%
19.00	98%	0%	2%	0%
20.00	97%	3%	0%	0%
21.00	100%	0%	0%	0%
22.00	100%	0%	0%	0%
23.00	100%	0%	0%	0%

Composizione di traffico 24 h	Autovetture	Veicoli commerciali	Veicoli pesanti	Autobus/ Veicoli pesanti autoarticolati
	99%	1%	0%	0%

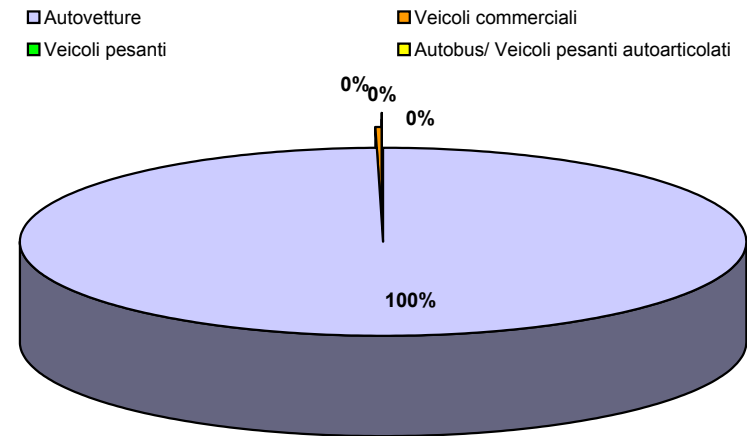


**Comune di Suzzara
POSTAZIONE 16**

Strada: Srada Perticale dir. Lenin

Inizio intervallo rilievo	Autovetture	Veicoli commerciali	Veicoli pesanti	Autobus/Veicoli pesanti autoarticolati
0.00	100%	0%	0%	0%
1.00	100%	0%	0%	0%
2.00	100%	0%	0%	0%
3.00	100%	0%	0%	0%
4.00	100%	0%	0%	0%
5.00	100%	0%	0%	0%
6.00	100%	0%	0%	0%
7.00	100%	0%	0%	0%
8.00	100%	0%	0%	0%
9.00	100%	0%	0%	0%
10.00	100%	0%	0%	0%
11.00	100%	0%	0%	0%
12.00	100%	0%	0%	0%
13.00	100%	0%	0%	0%
14.00	100%	0%	0%	0%
15.00	100%	0%	0%	0%
16.00	100%	0%	0%	0%
17.00	100%	0%	0%	0%
18.00	98%	2%	0%	0%
19.00	100%	0%	0%	0%
20.00	100%	0%	0%	0%
21.00	100%	0%	0%	0%
22.00	100%	0%	0%	0%
23.00	100%	0%	0%	0%

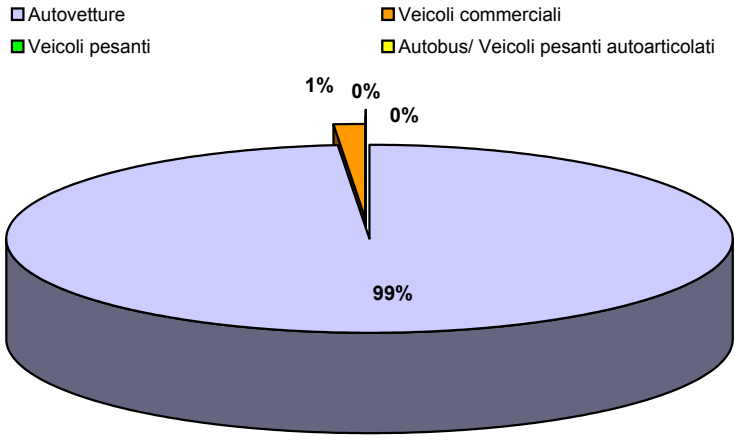
Composizione di traffico 24 h	Autovetture	Veicoli commerciali	Veicoli pesanti	Autobus/ Veicoli pesanti autoarticolati
	100%	0%	0%	0%



Comune di Suzzara
POSTAZIONE 16 **Strada: Srada Perticale dir. Lenin**

Inizio intervallo rilievo	Autovetture	Veicoli commerciali	Veicoli pesanti	Autobus/Veicoli pesanti autoarticolati
0.00	100%	0%	0%	0%
1.00	100%	0%	0%	0%
2.00	0%	0%	0%	0%
3.00	100%	0%	0%	0%
4.00	100%	0%	0%	0%
5.00	100%	0%	0%	0%
6.00	100%	0%	0%	0%
7.00	100%	0%	0%	0%
8.00	98%	2%	0%	0%
9.00	100%	0%	0%	0%
10.00	100%	0%	0%	0%
11.00	94%	6%	0%	0%
12.00	99%	1%	0%	0%
13.00	98%	2%	0%	0%
14.00	96%	4%	0%	0%
15.00	100%	0%	0%	0%
16.00	98%	2%	0%	0%
17.00	99%	1%	0%	0%
18.00	100%	0%	0%	0%
19.00	98%	0%	2%	0%
20.00	97%	3%	0%	0%
21.00	100%	0%	0%	0%
22.00	100%	0%	0%	0%
23.00	100%	0%	0%	0%

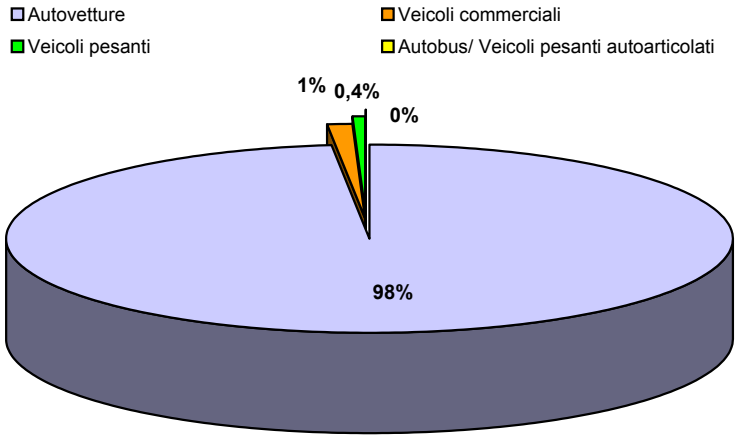
Composizione di traffico 24 h	Autovetture	Veicoli commerciali	Veicoli pesanti	Autobus/ Veicoli pesanti autoarticolati
	99%	1%	0%	0%



**Comune di Suzzara
POSTAZIONE 16** **Strada: Srada Perticale dir. Lenin**

Inizio intervallo rilievo	Autovetture	Veicoli commerciali	Veicoli pesanti	Autobus/Veicoli pesanti autoarticolati
0.00	100%	0%	0%	0%
1.00	100%	0%	0%	0%
2.00	100%	0%	0%	0%
3.00	100%	0%	0%	0%
4.00	100%	0%	0%	0%
5.00	100%	0%	0%	0%
6.00	100%	0%	0%	0%
7.00	98%	0%	2%	0%
8.00	98%	2%	0%	0%
9.00	97%	3%	0%	0%
10.00	100%	0%	0%	0%
11.00	97%	3%	0%	0%
12.00	99%	1%	0%	0%
13.00	98%	0%	2%	0%
14.00	93%	7%	0%	0%
15.00	100%	0%	0%	0%
16.00	94%	4%	2%	0%
17.00	100%	0%	0%	0%
18.00	100%	0%	0%	0%
19.00	100%	0%	0%	0%
20.00	100%	0%	0%	0%
21.00	100%	0%	0%	0%
22.00	100%	0%	0%	0%
23.00	100%	0%	0%	0%

Composizione di traffico 24 h	Autovetture	Veicoli commerciali	Veicoli pesanti	Autobus/ Veicoli pesanti autoarticolati
	98%	1%	0,4%	0%



POSTAZIONE 17

Comune di Suzzara
Strada: Via Bianchi dir. Marconi



Rilievo di traffico effettuato a partire dalle ore 00.00 di giovedì 9 febbraio fino alle ore 24.00 di lunedì 13 febbraio 2006 mediante Nu-Metrics NC-97



FOTO POSTAZIONE 17

Comune di Suzzara

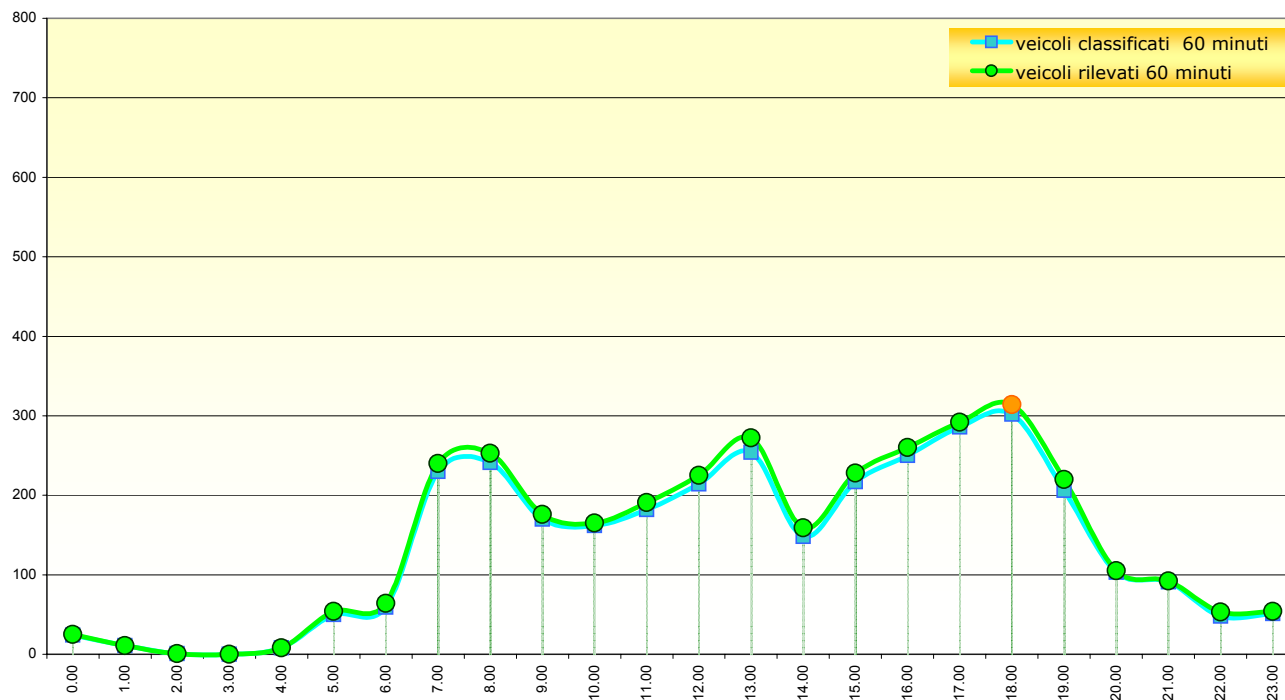
POSTAZIONE 17

Strada: Via Bianchi dir. Lenin

inizio intervallo		veicoli rilevati	veicoli classificati
ora	giorno	60 minuti	60 minuti
0:00	09/02/2006	25	24
1:00	09/02/2006	11	11
2:00	09/02/2006	1	1
3:00	09/02/2006	0	0
4:00	09/02/2006	8	8
5:00	09/02/2006	54	50
6:00	09/02/2006	64	59
7:00	09/02/2006	240	230
8:00	09/02/2006	253	241
9:00	09/02/2006	176	170
10:00	09/02/2006	165	162
11:00	09/02/2006	191	182
12:00	09/02/2006	225	214
13:00	09/02/2006	272	254
14:00	09/02/2006	159	148
15:00	09/02/2006	228	217
16:00	09/02/2006	260	250
17:00	09/02/2006	292	286
18:00	09/02/2006	314	302
19:00	09/02/2006	220	206
20:00	09/02/2006	105	103
21:00	09/02/2006	92	91
22:00	09/02/2006	53	48
23:00	09/02/2006	54	51

Totale veicoli rilevati e classificati tra le 00:00-24:00: 3462 - 3308

Totale veicoli rilevati nell'ora di punta pomeridiana: 314



Comune di Suzzara

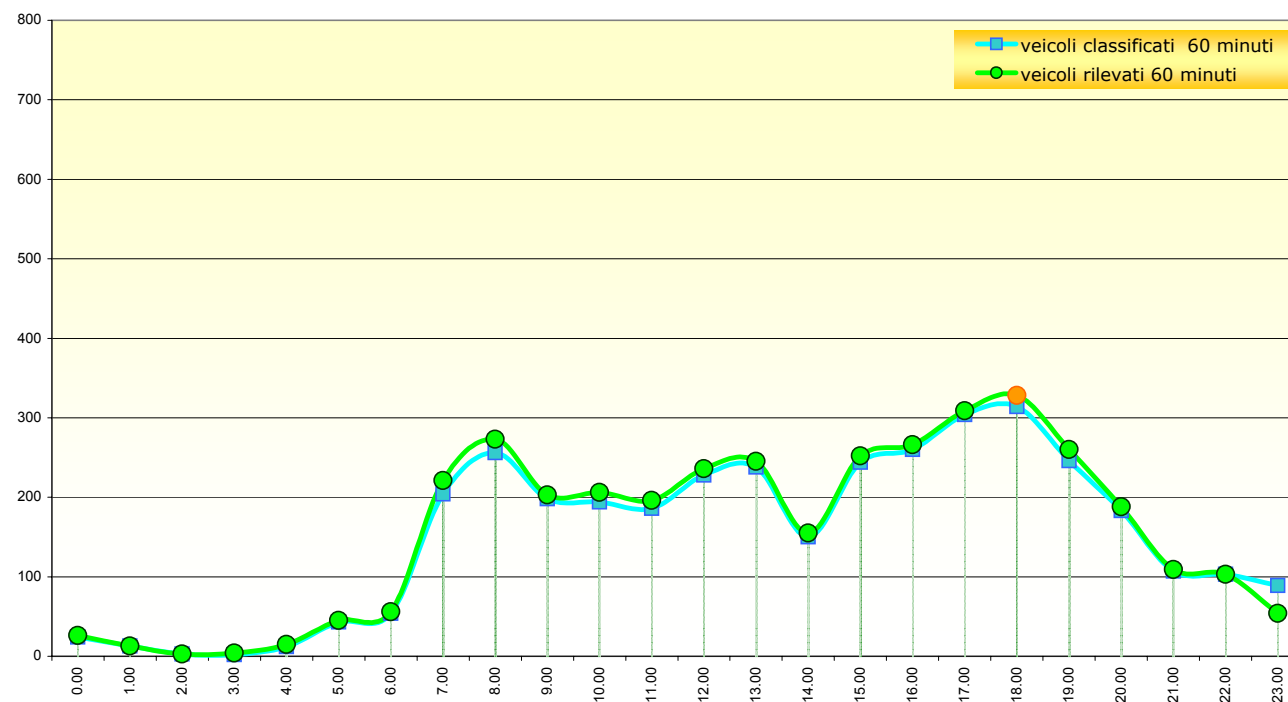
POSTAZIONE 17

Strada: Via Bianchi dir. Lenin

inizio intervallo		veicoli rilevati	veicoli classificati
ora	giorno	60 minuti	60 minuti
0:00	10/02/2006	26	24
1:00	10/02/2006	13	13
2:00	10/02/2006	3	3
3:00	10/02/2006	4	2
4:00	10/02/2006	15	12
5:00	10/02/2006	45	43
6:00	10/02/2006	56	54
7:00	10/02/2006	221	204
8:00	10/02/2006	273	256
9:00	10/02/2006	203	198
10:00	10/02/2006	206	194
11:00	10/02/2006	196	186
12:00	10/02/2006	236	228
13:00	10/02/2006	245	238
14:00	10/02/2006	155	150
15:00	10/02/2006	252	244
16:00	10/02/2006	266	260
17:00	10/02/2006	309	304
18:00	10/02/2006	328	314
19:00	10/02/2006	260	246
20:00	10/02/2006	188	183
21:00	10/02/2006	109	107
22:00	10/02/2006	103	103
23:00	10/02/2006	54	89

Totale veicoli rilevati e classificati tra le 00:00-24:00: 3766 - 3655

Totale veicoli rilevati nell'ora di punta pomeridiana: 328



Comune di Suzzara

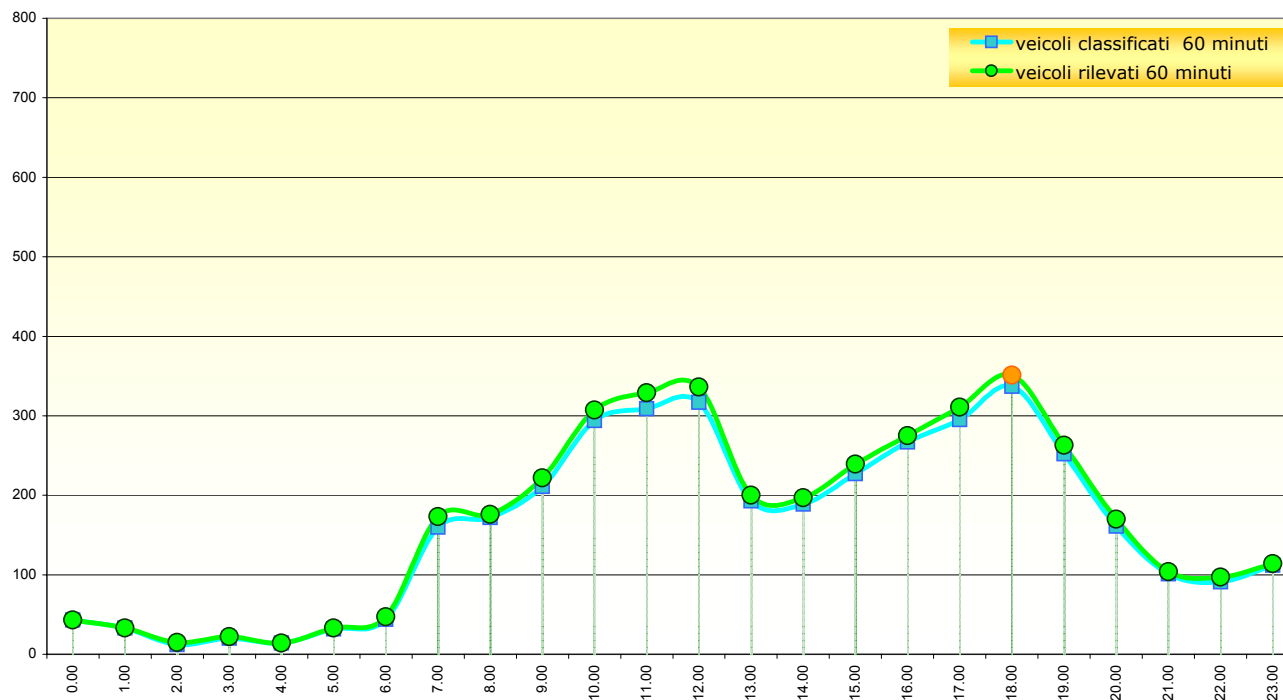
POSTAZIONE 17

Strada: Via Bianchi dir. Lenin

inizio intervallo		veicoli rilevati	veicoli classificati
ora	giorno	60 minuti	60 minuti
0:00	11/02/2006	43	43
1:00	11/02/2006	33	33
2:00	11/02/2006	15	12
3:00	11/02/2006	22	20
4:00	11/02/2006	14	14
5:00	11/02/2006	33	32
6:00	11/02/2006	47	44
7:00	11/02/2006	173	160
8:00	11/02/2006	176	172
9:00	11/02/2006	222	211
10:00	11/02/2006	307	294
11:00	11/02/2006	329	309
12:00	11/02/2006	336	317
13:00	11/02/2006	200	193
14:00	11/02/2006	197	189
15:00	11/02/2006	239	227
16:00	11/02/2006	275	267
17:00	11/02/2006	311	295
18:00	11/02/2006	351	337
19:00	11/02/2006	263	252
20:00	11/02/2006	170	161
21:00	11/02/2006	104	101
22:00	11/02/2006	97	91
23:00	11/02/2006	114	112

Totale veicoli rilevati e classificati tra le 00:00-24:00: 4071 - 3886

Totale veicoli rilevati nell'ora di punta pomeridiana: 351



Comune di Suzzara

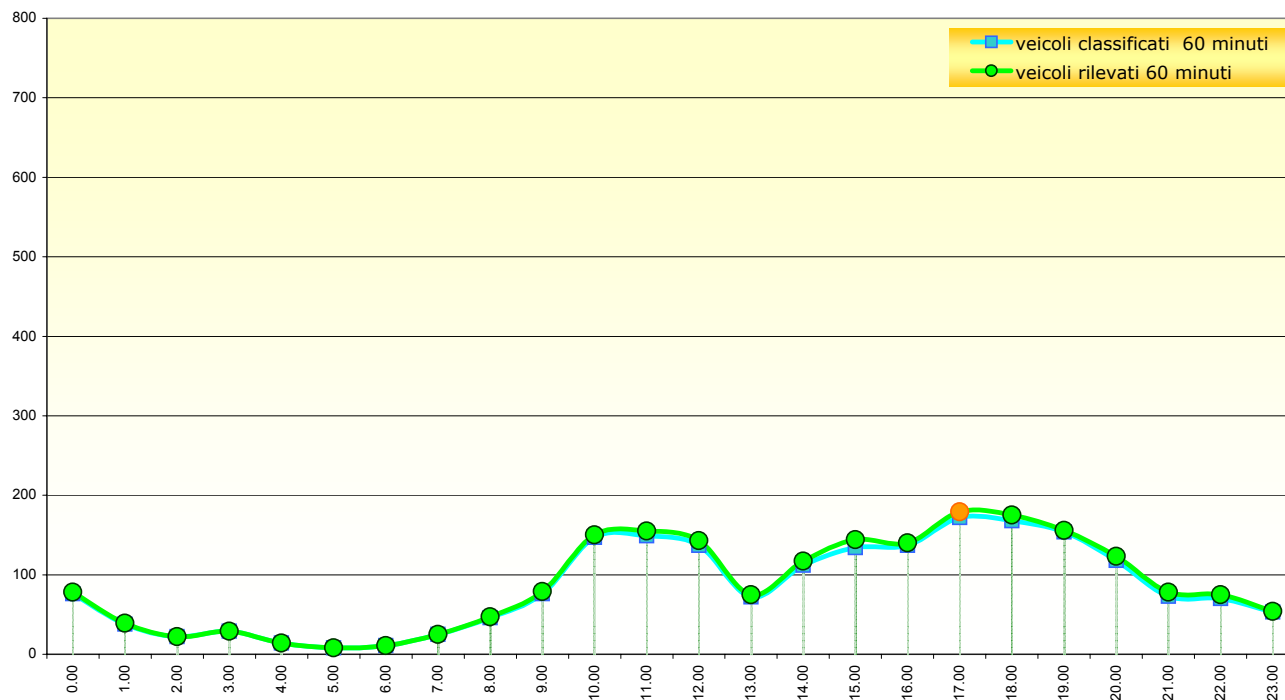
POSTAZIONE 17

Strada: Via Bianchi dir. Lenin

inizio intervallo		veicoli rilevati	veicoli classificati
ora	giorno	60 minuti	60 minuti
0:00	12/02/2006	78	76
1:00	12/02/2006	39	38
2:00	12/02/2006	22	22
3:00	12/02/2006	29	29
4:00	12/02/2006	14	14
5:00	12/02/2006	8	8
6:00	12/02/2006	11	11
7:00	12/02/2006	25	25
8:00	12/02/2006	47	46
9:00	12/02/2006	79	76
10:00	12/02/2006	150	147
11:00	12/02/2006	155	149
12:00	12/02/2006	143	137
13:00	12/02/2006	75	72
14:00	12/02/2006	117	112
15:00	12/02/2006	144	134
16:00	12/02/2006	140	137
17:00	12/02/2006	179	172
18:00	12/02/2006	175	168
19:00	12/02/2006	156	154
20:00	12/02/2006	123	118
21:00	12/02/2006	78	73
22:00	12/02/2006	75	70
23:00	12/02/2006	54	53

Totale veicoli rilevati e classificati tra le 00:00-24:00: 2116 - 2041

Totale veicoli rilevati nell'ora di punta pomeridiana: 179



Comune di Suzzara

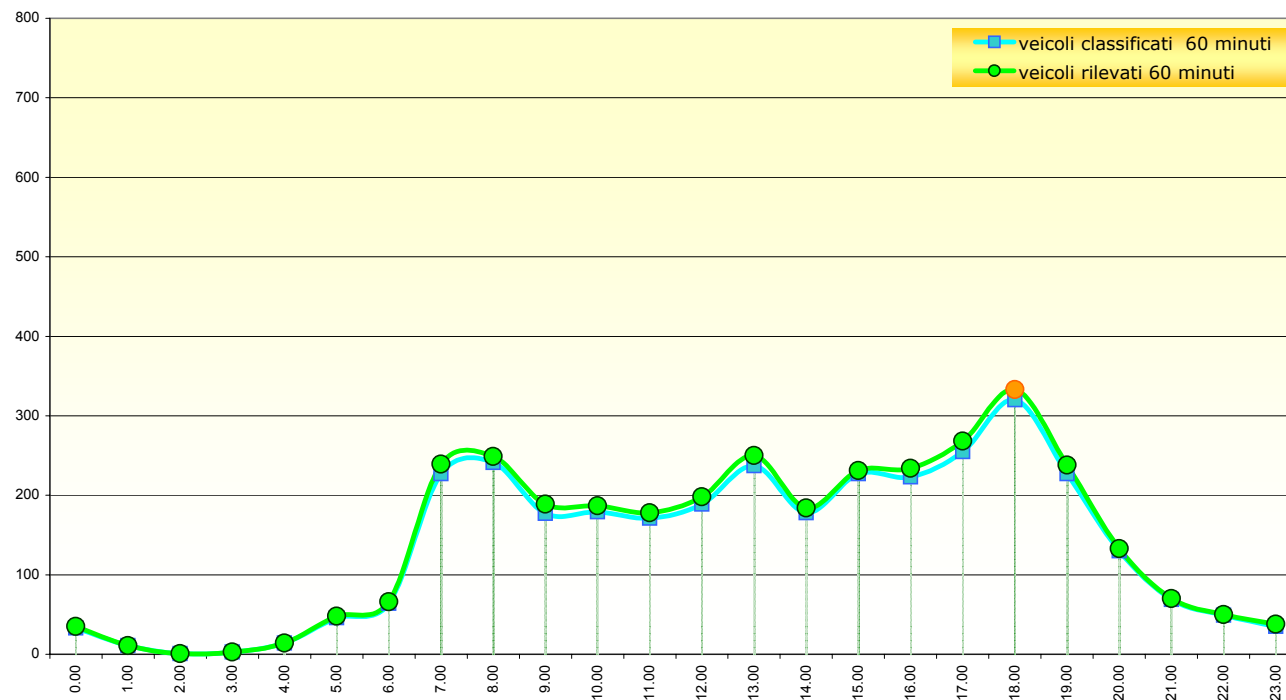
POSTAZIONE 17

Strada: Via Bianchi dir. Lenin

inizio intervallo		veicoli rilevati	veicoli classificati
ora	giorno	60 minuti	60 minuti
0:00	13/02/2006	35	33
1:00	13/02/2006	11	11
2:00	13/02/2006	1	1
3:00	13/02/2006	3	3
4:00	13/02/2006	14	14
5:00	13/02/2006	48	46
6:00	13/02/2006	66	64
7:00	13/02/2006	239	227
8:00	13/02/2006	249	241
9:00	13/02/2006	189	177
10:00	13/02/2006	187	179
11:00	13/02/2006	178	171
12:00	13/02/2006	198	189
13:00	13/02/2006	250	237
14:00	13/02/2006	184	178
15:00	13/02/2006	231	227
16:00	13/02/2006	234	223
17:00	13/02/2006	268	255
18:00	13/02/2006	333	320
19:00	13/02/2006	238	227
20:00	13/02/2006	133	130
21:00	13/02/2006	70	69
22:00	13/02/2006	50	49
23:00	13/02/2006	38	35

Totale veicoli rilevati e classificati tra le 00:00-24:00: 3447 - 3306

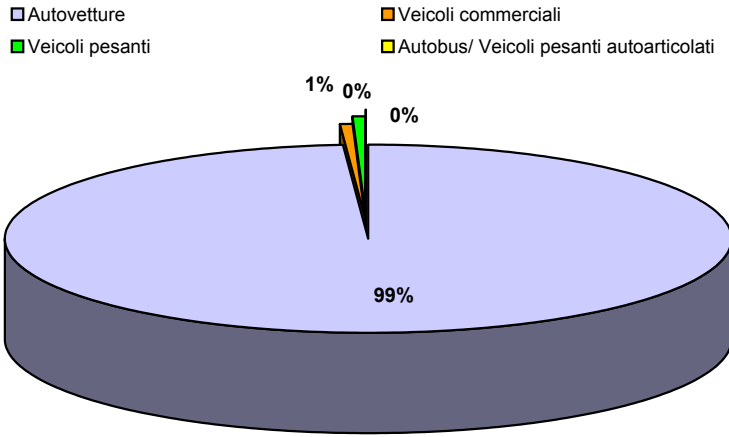
Totale veicoli rilevati nell'ora di punta pomeridiana: 333



**Comune di Suzzara
POSTAZIONE 17** **Strada: Via Bianchi dir. Lenin**

Inizio intervallo rilievo	Autovetture	Veicoli commerciali	Veicoli pesanti	Autobus/Veicoli pesanti autoarticolati
0.00	96%	0%	4%	0%
1.00	100%	0%	0%	0%
2.00	100%	0%	0%	0%
3.00	0%	0%	0%	0%
4.00	100%	0%	0%	0%
5.00	100%	0%	0%	0%
6.00	100%	0%	0%	0%
7.00	99%	0%	1%	0%
8.00	98%	0%	0%	1%
9.00	100%	0%	0%	0%
10.00	99%	1%	0%	1%
11.00	99%	1%	0%	0%
12.00	100%	0%	0%	0%
13.00	97%	2%	1%	0%
14.00	99%	0%	1%	0%
15.00	99%	1%	0%	0%
16.00	99%	1%	0%	0%
17.00	99%	0%	0%	0%
18.00	98%	1%	1%	0%
19.00	98%	1%	0%	0%
20.00	98%	0%	2%	0%
21.00	99%	1%	0%	0%
22.00	100%	0%	0%	0%
23.00	100%	0%	0%	0%

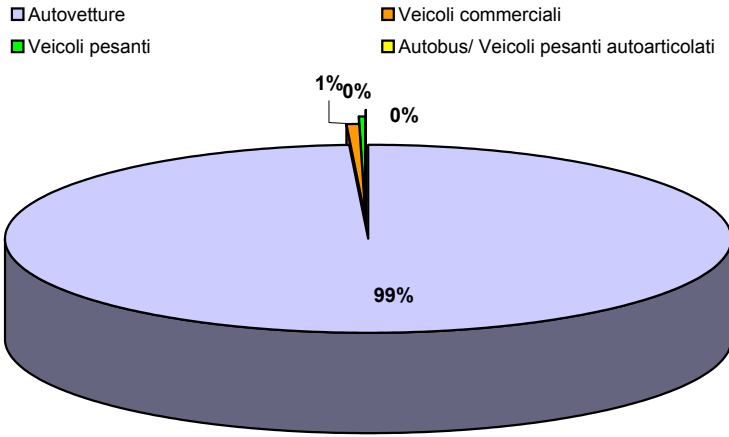
Composizione di traffico 24 h	Autovetture	Veicoli commerciali	Veicoli pesanti	Autobus/ Veicoli pesanti autoarticolati
	99%	1%	0%	0%



**Comune di Suzzara
POSTAZIONE 17** **Strada: Via Bianchi dir. Lenin**

Inizio intervallo rilievo	Autovetture	Veicoli commerciali	Veicoli pesanti	Autobus/Veicoli pesanti autoarticolati
0.00	100%	0%	0%	0%
1.00	100%	0%	0%	0%
2.00	100%	0%	0%	0%
3.00	100%	0%	0%	0%
4.00	100%	0%	0%	0%
5.00	98%	2%	0%	0%
6.00	100%	0%	0%	0%
7.00	100%	0%	0%	0%
8.00	100%	0%	0%	0%
9.00	98%	1%	1%	0%
10.00	99%	0%	1%	0%
11.00	99%	1%	0%	0%
12.00	98%	1%	0%	0%
13.00	97%	2%	1%	0%
14.00	99%	1%	0%	0%
15.00	99%	1%	0%	0%
16.00	100%	0%	0%	0%
17.00	100%	0%	0%	0%
18.00	99%	1%	0%	0%
19.00	100%	0%	0%	0%
20.00	99%	0%	1%	0%
21.00	98%	1%	1%	0%
22.00	100%	0%	0%	0%
23.00	99%	0%	1%	0%

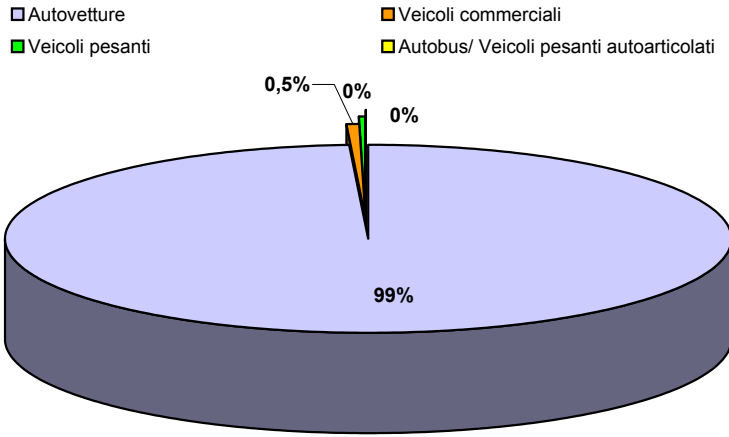
Composizione di traffico 24 h	Autovetture	Veicoli commerciali	Veicoli pesanti	Autobus/ Veicoli pesanti autoarticolati
	99%	1%	0%	0%



**Comune di Suzzara
POSTAZIONE 17** **Strada: Via Bianchi dir. Lenin**

Inizio intervallo rilievo	Autovetture	Veicoli commerciali	Veicoli pesanti	Autobus/Veicoli pesanti autoarticolati
0.00	100%	0%	0%	0%
1.00	100%	0%	0%	0%
2.00	100%	0%	0%	0%
3.00	100%	0%	0%	0%
4.00	100%	0%	0%	0%
5.00	97%	3%	0%	0%
6.00	100%	0%	0%	0%
7.00	99%	1%	0%	0%
8.00	100%	0%	0%	0%
9.00	100%	0%	0%	0%
10.00	100%	0%	0%	0%
11.00	99%	1%	0%	0%
12.00	98%	2%	1%	0%
13.00	98%	1%	1%	0%
14.00	99%	1%	0%	0%
15.00	100%	0%	0%	0%
16.00	100%	0%	0%	0%
17.00	99%	0%	1%	0%
18.00	99%	1%	0%	1%
19.00	100%	0%	0%	0%
20.00	99%	0%	1%	0%
21.00	99%	1%	0%	0%
22.00	100%	0%	0%	0%
23.00	100%	0%	0%	0%

Composizione di traffico 24 h	Autovetture	Veicoli commerciali	Veicoli pesanti	Autobus/ Veicoli pesanti autoarticolati
	99%	0,5%	0%	0%

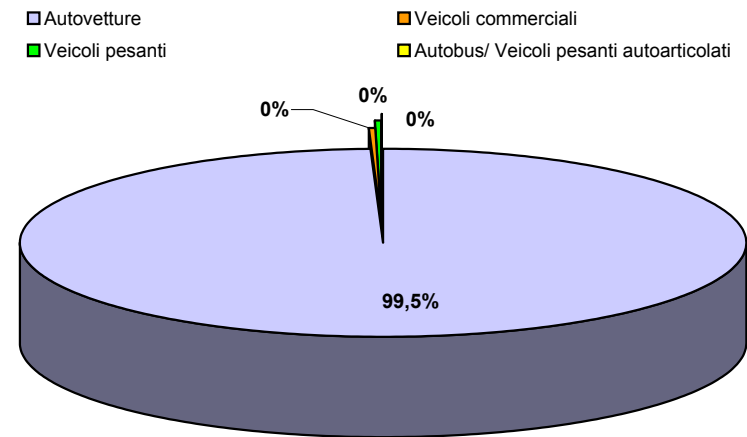


**Comune di Suzzara
POSTAZIONE 17**

Strada: Via Bianchi dir. Lenin

Inizio intervallo rilievo	Autovetture	Veicoli commerciali	Veicoli pesanti	Autobus/Veicoli pesanti autoarticolati
0.00	100%	0%	0%	0%
1.00	100%	0%	0%	0%
2.00	100%	0%	0%	0%
3.00	100%	0%	0%	0%
4.00	100%	0%	0%	0%
5.00	100%	0%	0%	0%
6.00	100%	0%	0%	0%
7.00	96%	4%	0%	0%
8.00	100%	0%	0%	0%
9.00	97%	1%	1%	0%
10.00	100%	0%	0%	0%
11.00	100%	0%	0%	0%
12.00	100%	0%	0%	0%
13.00	99%	1%	0%	0%
14.00	100%	0%	0%	0%
15.00	99%	1%	0%	0%
16.00	99%	1%	0%	0%
17.00	99%	1%	0%	0%
18.00	99%	1%	0%	0%
19.00	99%	0%	1%	0%
20.00	99%	0%	0%	1%
21.00	100%	0%	0%	0%
22.00	100%	0%	0%	0%
23.00	100%	0%	0%	0%

Composizione di traffico 24 h	Autovetture	Veicoli commerciali	Veicoli pesanti	Autobus/ Veicoli pesanti autoarticolati
	99,5%	0%	0%	0%

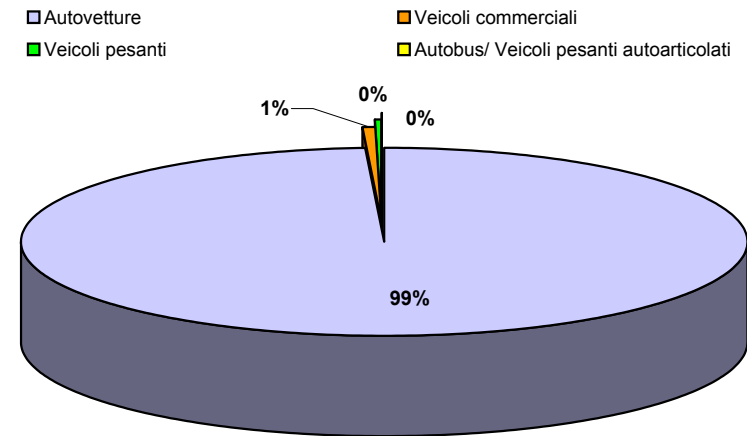


**Comune di Suzzara
POSTAZIONE 17**

Strada: Via Bianchi dir. Lenin

Inizio intervallo rilievo	Autovetture	Veicoli commerciali	Veicoli pesanti	Autobus/Veicoli pesanti autoarticolati
0.00	100%	0%	0%	0%
1.00	100%	0%	0%	0%
2.00	100%	0%	0%	0%
3.00	100%	0%	0%	0%
4.00	93%	7%	0%	0%
5.00	98%	2%	0%	0%
6.00	100%	0%	0%	0%
7.00	98%	0%	1%	0%
8.00	100%	0%	0%	0%
9.00	99%	1%	0%	0%
10.00	99%	1%	0%	0%
11.00	98%	1%	1%	0%
12.00	99%	0%	1%	0%
13.00	98%	2%	0%	0%
14.00	98%	1%	1%	0%
15.00	100%	0%	0%	0%
16.00	99%	0%	0%	0%
17.00	100%	0%	0%	0%
18.00	99%	0%	0%	0%
19.00	99%	0%	0%	0%
20.00	99%	0%	0%	1%
21.00	99%	1%	0%	0%
22.00	100%	0%	0%	0%
23.00	100%	0%	0%	0%

Composizione di traffico 24 h	Autovetture	Veicoli commerciali	Veicoli pesanti	Autobus/ Veicoli pesanti autoarticolati
	99%	1%	0%	0%



POSTAZIONE 18

Comune di Suzzara
Strada: Via Bianchi dir. Lenin



Rilievo di traffico effettuato a partire dalle ore 00.00 di giovedì 9 febbraio fino alle ore 24.00 di lunedì 13 febbraio 2006 mediante Nu-Metrics NC-97



FOTO POSTAZIONE 18

Comune di Suzzara

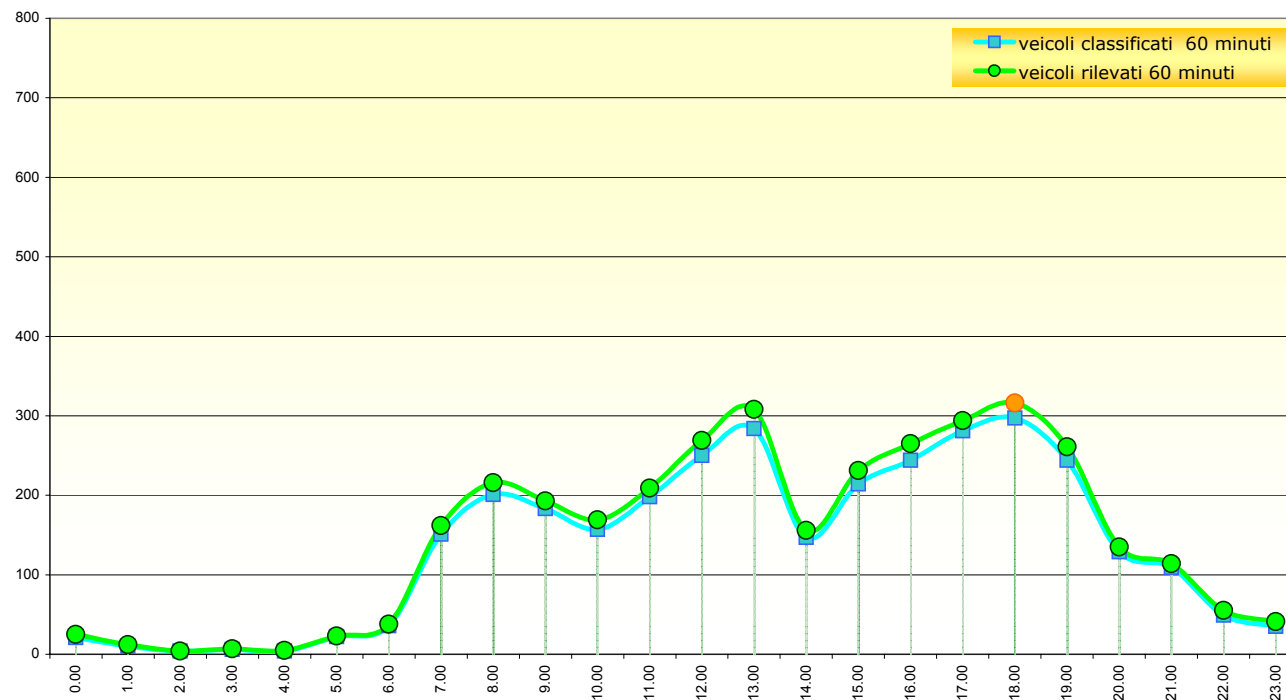
POSTAZIONE 18

Strada: Via Bianchi dir. Marconi

inizio intervallo		veicoli rilevati	veicoli classificati
ora	giorno	60 minuti	60 minuti
0:00	09/02/2006	25	21
1:00	09/02/2006	12	10
2:00	09/02/2006	4	4
3:00	09/02/2006	7	6
4:00	09/02/2006	5	4
5:00	09/02/2006	23	22
6:00	09/02/2006	38	36
7:00	09/02/2006	162	151
8:00	09/02/2006	216	201
9:00	09/02/2006	193	183
10:00	09/02/2006	169	157
11:00	09/02/2006	209	198
12:00	09/02/2006	269	250
13:00	09/02/2006	308	284
14:00	09/02/2006	156	147
15:00	09/02/2006	231	214
16:00	09/02/2006	265	244
17:00	09/02/2006	294	281
18:00	09/02/2006	316	297
19:00	09/02/2006	261	244
20:00	09/02/2006	135	129
21:00	09/02/2006	114	109
22:00	09/02/2006	55	49
23:00	09/02/2006	41	35

Totale veicoli rilevati e classificati tra le 00:00-24:00: 3508 - 3276

Totale veicoli rilevati nell'ora di punta pomeridiana: 316



Comune di Suzzara

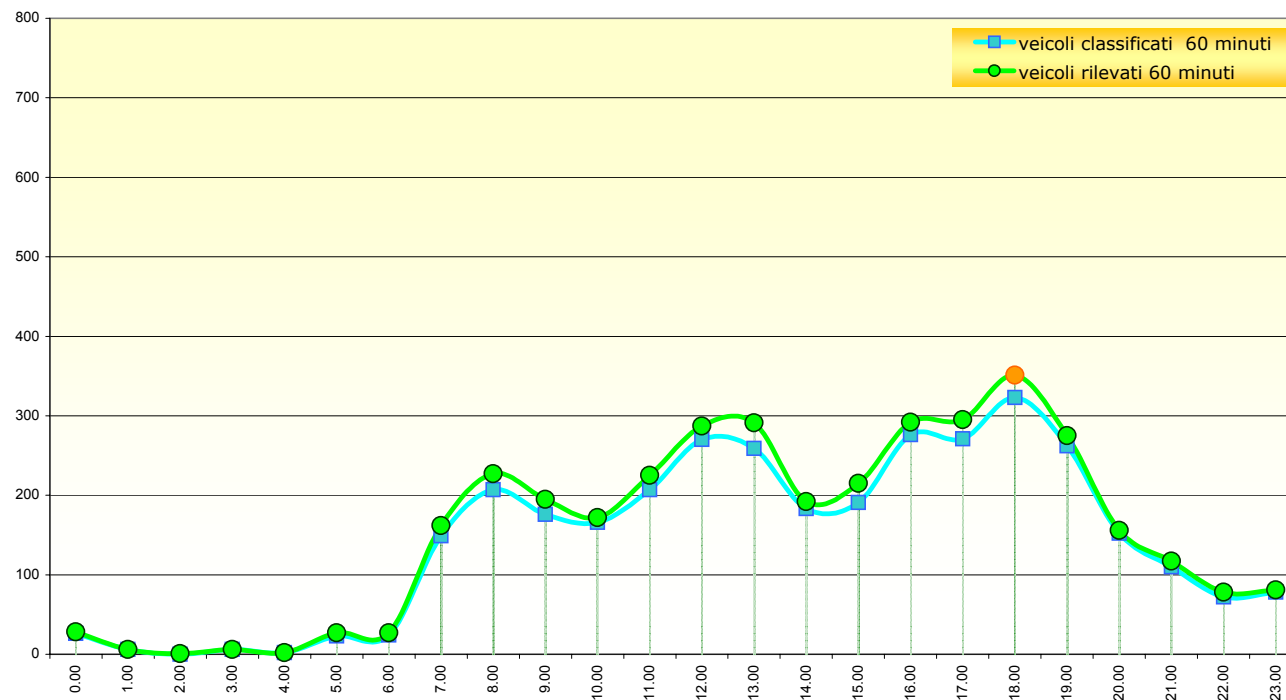
POSTAZIONE 18

Strada: Via Bianchi dir. Marconi

inizio intervallo		veicoli rilevati	veicoli classificati
ora	giorno	60 minuti	60 minuti
0:00	10/02/2006	28	26
1:00	10/02/2006	6	6
2:00	10/02/2006	1	0
3:00	10/02/2006	6	6
4:00	10/02/2006	2	2
5:00	10/02/2006	27	23
6:00	10/02/2006	27	24
7:00	10/02/2006	162	149
8:00	10/02/2006	227	207
9:00	10/02/2006	195	176
10:00	10/02/2006	172	166
11:00	10/02/2006	225	207
12:00	10/02/2006	287	270
13:00	10/02/2006	291	259
14:00	10/02/2006	192	183
15:00	10/02/2006	215	191
16:00	10/02/2006	292	276
17:00	10/02/2006	295	271
18:00	10/02/2006	351	323
19:00	10/02/2006	275	262
20:00	10/02/2006	156	152
21:00	10/02/2006	117	110
22:00	10/02/2006	78	72
23:00	10/02/2006	81	78

Totale veicoli rilevati e classificati tra le 00:00-24:00: 3708 - 3439

Totale veicoli rilevati nell'ora di punta pomeridiana: 351



Comune di Suzzara

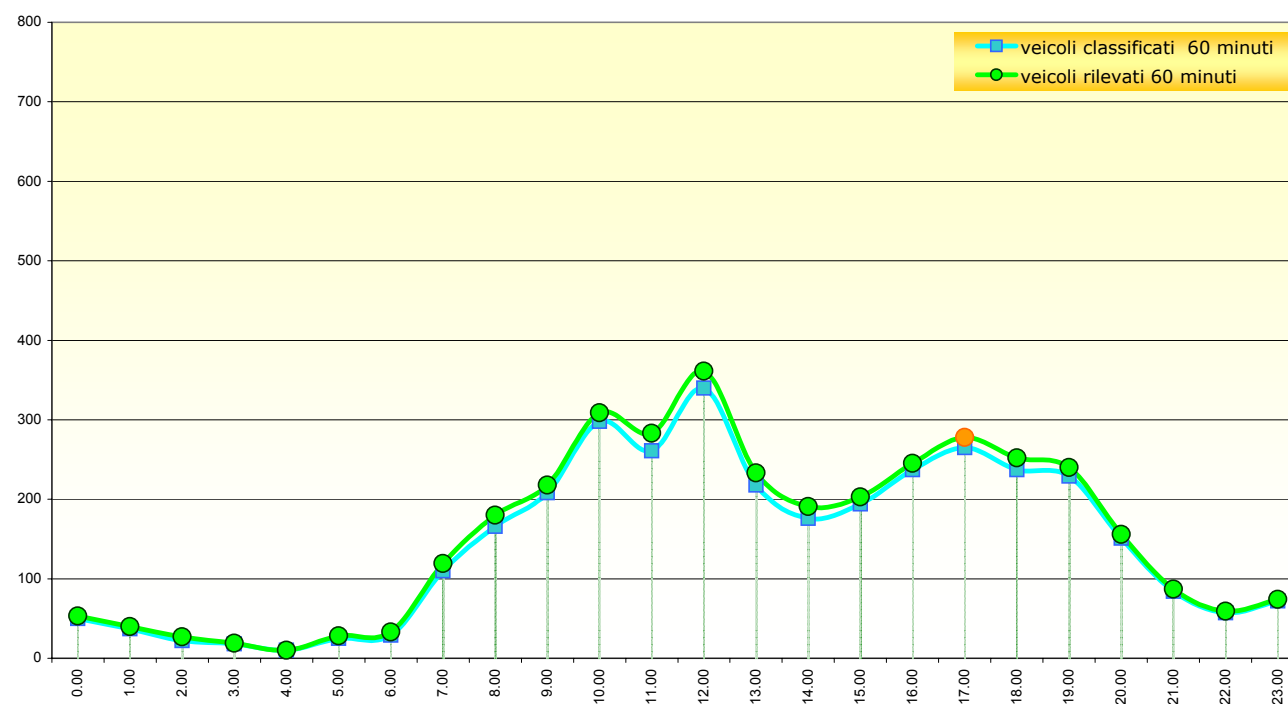
POSTAZIONE 18

Strada: Via Bianchi dir. Marconi

inizio intervallo		veicoli rilevati	veicoli classificati
ora	giorno	60 minuti	60 minuti
0:00	11/02/2006	53	50
1:00	11/02/2006	40	37
2:00	11/02/2006	27	22
3:00	11/02/2006	19	18
4:00	11/02/2006	10	10
5:00	11/02/2006	28	25
6:00	11/02/2006	33	29
7:00	11/02/2006	119	110
8:00	11/02/2006	180	166
9:00	11/02/2006	218	208
10:00	11/02/2006	309	298
11:00	11/02/2006	283	261
12:00	11/02/2006	361	340
13:00	11/02/2006	233	218
14:00	11/02/2006	191	176
15:00	11/02/2006	203	194
16:00	11/02/2006	245	237
17:00	11/02/2006	278	265
18:00	11/02/2006	252	237
19:00	11/02/2006	240	229
20:00	11/02/2006	156	151
21:00	11/02/2006	87	84
22:00	11/02/2006	59	57
23:00	11/02/2006	74	72

Totale veicoli rilevati e classificati tra le 00:00-24:00: 3698 - 3494

Totale veicoli rilevati nell'ora di punta pomeridiana: 278



Comune di Suzzara

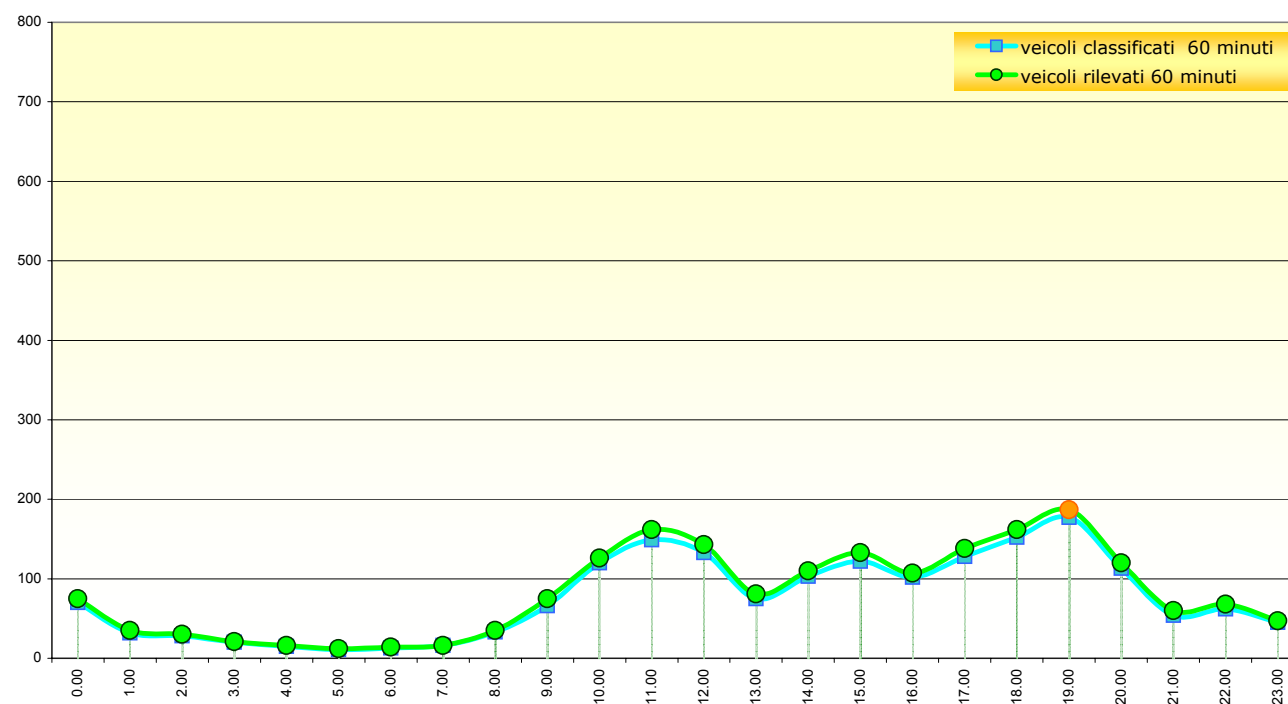
POSTAZIONE 18

Strada: Via Bianchi dir. Marconi

inizio intervallo		veicoli rilevati	veicoli classificati
ora	giorno	60 minuti	60 minuti
0:00	12/02/2006	75	70
1:00	12/02/2006	35	32
2:00	12/02/2006	30	28
3:00	12/02/2006	21	20
4:00	12/02/2006	16	15
5:00	12/02/2006	12	11
6:00	12/02/2006	14	13
7:00	12/02/2006	16	16
8:00	12/02/2006	35	33
9:00	12/02/2006	75	66
10:00	12/02/2006	126	120
11:00	12/02/2006	162	149
12:00	12/02/2006	143	133
13:00	12/02/2006	81	75
14:00	12/02/2006	110	103
15:00	12/02/2006	133	122
16:00	12/02/2006	107	102
17:00	12/02/2006	138	128
18:00	12/02/2006	162	152
19:00	12/02/2006	187	177
20:00	12/02/2006	120	113
21:00	12/02/2006	60	54
22:00	12/02/2006	68	62
23:00	12/02/2006	47	45

Totale veicoli rilevati e classificati tra le 00:00-24:00: 1973 - 1839

Totale veicoli rilevati nell'ora di punta pomeridiana: 187



Comune di Suzzara

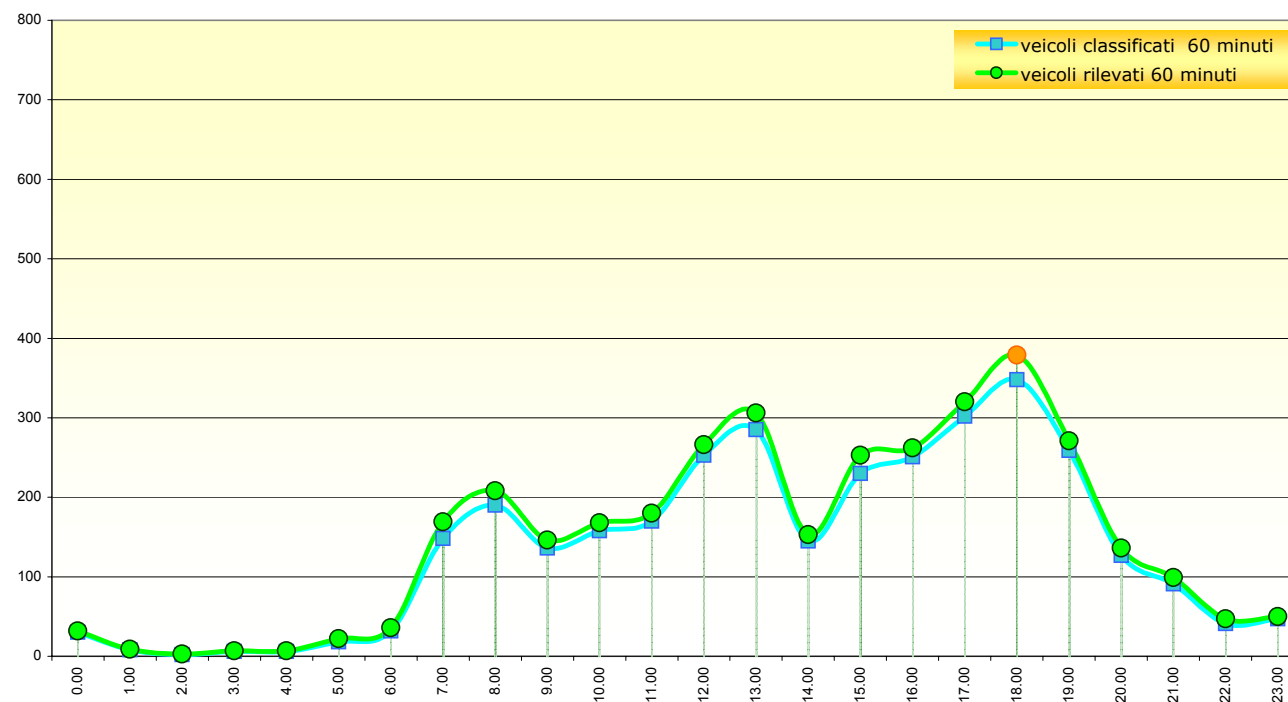
POSTAZIONE 18

Strada: Via Bianchi dir. Marconi

inizio intervallo		veicoli rilevati	veicoli classificati
ora	giorno	60 minuti	60 minuti
0:00	13/02/2006	32	30
1:00	13/02/2006	9	8
2:00	13/02/2006	3	2
3:00	13/02/2006	7	6
4:00	13/02/2006	7	6
5:00	13/02/2006	22	18
6:00	13/02/2006	36	32
7:00	13/02/2006	169	148
8:00	13/02/2006	208	190
9:00	13/02/2006	146	136
10:00	13/02/2006	168	158
11:00	13/02/2006	180	170
12:00	13/02/2006	266	253
13:00	13/02/2006	306	285
14:00	13/02/2006	153	145
15:00	13/02/2006	253	230
16:00	13/02/2006	262	251
17:00	13/02/2006	320	302
18:00	13/02/2006	379	348
19:00	13/02/2006	271	259
20:00	13/02/2006	136	127
21:00	13/02/2006	99	91
22:00	13/02/2006	47	41
23:00	13/02/2006	50	47

Totale veicoli rilevati e classificati tra le 00:00-24:00: 3529 - 3283

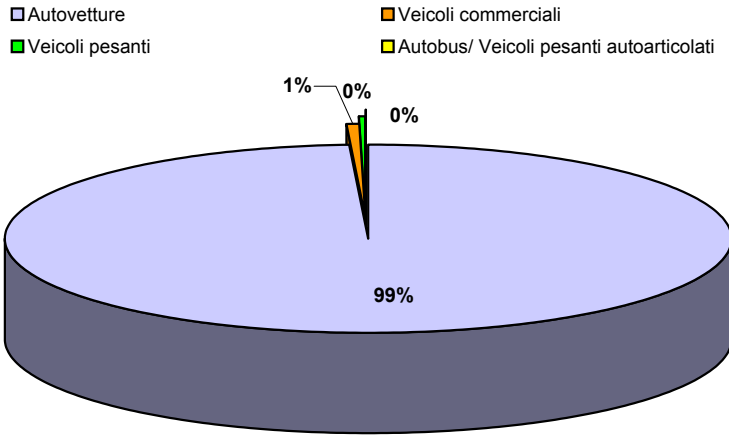
Totale veicoli rilevati nell'ora di punta pomeridiana: 379



**Comune di Suzzara
POSTAZIONE 18** **Strada: Via Bianchi dir. Marconi**

Inizio intervallo rilievo	Autovetture	Veicoli commerciali	Veicoli pesanti	Autobus/Veicoli pesanti autoarticolati
0.00	100%	0%	0%	0%
1.00	100%	0%	0%	0%
2.00	100%	0%	0%	0%
3.00	100%	0%	0%	0%
4.00	100%	0%	0%	0%
5.00	95%	5%	0%	0%
6.00	100%	0%	0%	0%
7.00	98%	1%	1%	0%
8.00	99%	2%	0%	0%
9.00	99%	1%	0%	0%
10.00	99%	1%	0%	0%
11.00	99%	1%	1%	0%
12.00	99%	0%	0%	0%
13.00	98%	1%	1%	0%
14.00	100%	0%	0%	0%
15.00	100%	0%	0%	0%
16.00	100%	0%	0%	0%
17.00	100%	0%	0%	0%
18.00	100%	0%	0%	0%
19.00	100%	0%	0%	0%
20.00	100%	0%	0%	0%
21.00	96%	3%	0%	1%
22.00	100%	0%	0%	0%
23.00	97%	0%	3%	0%

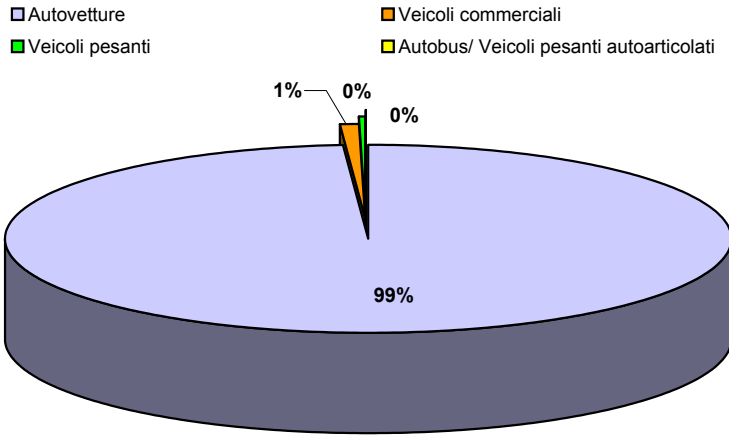
Composizione di traffico 24 h	Autovetture	Veicoli commerciali	Veicoli pesanti	Autobus/ Veicoli pesanti autoarticolati
	99%	1%	0%	0%



**Comune di Suzzara
POSTAZIONE 18** **Strada: Via Bianchi dir. Marconi**

Inizio intervallo rilievo	Autovetture	Veicoli commerciali	Veicoli pesanti	Autobus/Veicoli pesanti autoarticolati
0.00	100%	0%	0%	0%
1.00	100%	0%	0%	0%
2.00	0%	0%	0%	0%
3.00	100%	0%	0%	0%
4.00	100%	0%	0%	0%
5.00	91%	9%	0%	0%
6.00	96%	4%	0%	0%
7.00	99%	1%	0%	0%
8.00	99%	1%	0%	0%
9.00	98%	2%	1%	0%
10.00	99%	1%	0%	0%
11.00	100%	0%	0%	0%
12.00	100%	0%	0%	0%
13.00	99%	1%	0%	0%
14.00	100%	0%	0%	0%
15.00	98%	1%	1%	0%
16.00	100%	0%	0%	0%
17.00	98%	1%	1%	0%
18.00	100%	0%	0%	0%
19.00	100%	0%	0%	0%
20.00	99%	0%	1%	0%
21.00	97%	3%	0%	0%
22.00	100%	0%	0%	0%
23.00	100%	0%	0%	0%

Composizione di traffico 24 h	Autovetture	Veicoli commerciali	Veicoli pesanti	Autobus/ Veicoli pesanti autoarticolati
	99%	1%	0%	0%

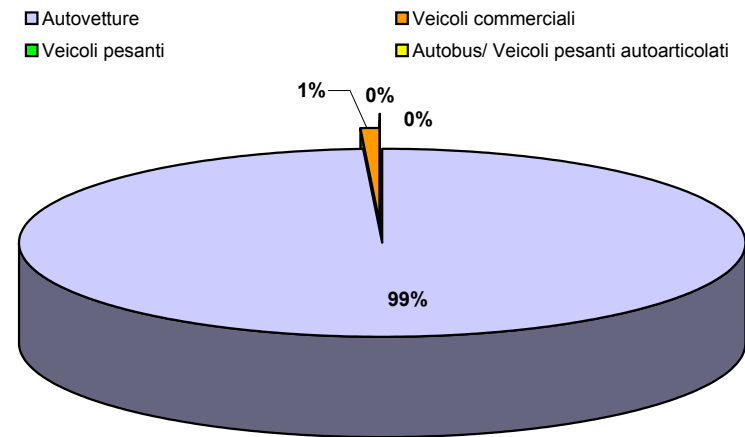


**Comune di Suzzara
POSTAZIONE 18**

Strada: Via Bianchi dir. Marconi

Inizio intervallo rilievo	Autovetture	Veicoli commerciali	Veicoli pesanti	Autobus/Veicoli pesanti autoarticolati
0.00	99%	0%	0%	1%
1.00	100%	0%	0%	0%
2.00	100%	0%	0%	0%
3.00	100%	0%	0%	0%
4.00	100%	0%	0%	0%
5.00	100%	0%	0%	0%
6.00	100%	0%	0%	0%
7.00	94%	6%	0%	0%
8.00	100%	0%	0%	0%
9.00	98%	2%	0%	0%
10.00	99%	1%	0%	0%
11.00	100%	0%	0%	0%
12.00	100%	0%	0%	0%
13.00	99%	1%	0%	0%
14.00	98%	2%	0%	0%
15.00	98%	2%	0%	0%
16.00	99%	1%	0%	0%
17.00	99%	1%	0%	0%
18.00	100%	0%	0%	0%
19.00	99%	1%	0%	0%
20.00	97%	2%	1%	0%
21.00	100%	0%	0%	0%
22.00	100%	0%	0%	0%
23.00	98%	2%	0%	0%

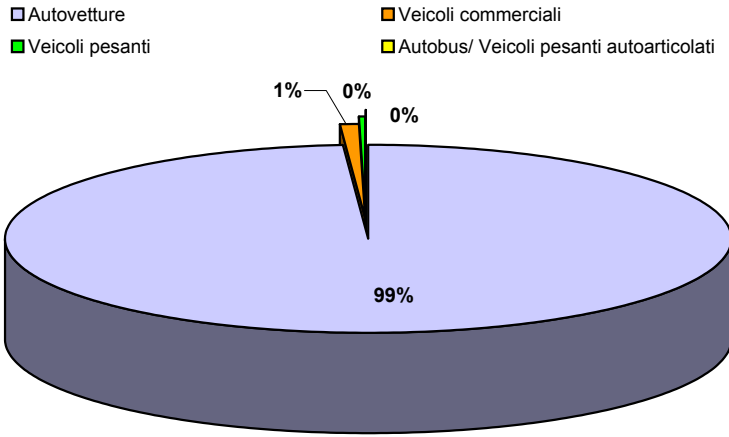
Composizione di traffico 24 h	Autovetture	Veicoli commerciali	Veicoli pesanti	Autobus/ Veicoli pesanti autoarticolati
	99%	1%	0%	0%



**Comune di Suzzara
POSTAZIONE 18** **Strada: Via Bianchi dir. Marconi**

Inizio intervallo rilievo	Autovetture	Veicoli commerciali	Veicoli pesanti	Autobus/Veicoli pesanti autoarticolati
0.00	100%	0%	0%	0%
1.00	100%	0%	0%	0%
2.00	100%	0%	0%	0%
3.00	100%	0%	0%	0%
4.00	100%	0%	0%	0%
5.00	100%	0%	0%	0%
6.00	94%	3%	3%	0%
7.00	95%	4%	0%	1%
8.00	99%	0%	1%	0%
9.00	99%	1%	0%	0%
10.00	99%	1%	0%	0%
11.00	98%	2%	1%	0%
12.00	98%	2%	0%	0%
13.00	98%	1%	1%	0%
14.00	100%	0%	0%	0%
15.00	99%	1%	0%	0%
16.00	99%	1%	0%	0%
17.00	100%	0%	0%	0%
18.00	99%	1%	0%	0%
19.00	100%	0%	0%	0%
20.00	100%	0%	0%	0%
21.00	100%	0%	0%	0%
22.00	100%	0%	0%	0%
23.00	100%	0%	0%	0%

Composizione di traffico 24 h	Autovetture	Veicoli commerciali	Veicoli pesanti	Autobus/ Veicoli pesanti autoarticolati
	99%	1%	0%	0%



**Comune di Suzzara
POSTAZIONE 18** **Strada: Via Bianchi dir. Marconi**

Inizio intervallo rilievo	Autovetture	Veicoli commerciali	Veicoli pesanti	Autobus/Veicoli pesanti autoarticolati
0.00	100%	0%	0%	0%
1.00	100%	0%	0%	0%
2.00	100%	0%	0%	0%
3.00	100%	0%	0%	0%
4.00	100%	0%	0%	0%
5.00	96%	4%	0%	0%
6.00	100%	0%	0%	0%
7.00	95%	4%	1%	0%
8.00	98%	2%	0%	0%
9.00	100%	0%	0%	0%
10.00	100%	0%	0%	0%
11.00	99%	1%	0%	0%
12.00	98%	1%	1%	0%
13.00	99%	1%	0%	0%
14.00	100%	0%	0%	0%
15.00	99%	1%	1%	0%
16.00	100%	0%	0%	0%
17.00	100%	0%	0%	0%
18.00	99%	1%	0%	0%
19.00	100%	0%	0%	0%
20.00	100%	0%	0%	0%
21.00	100%	0%	0%	0%
22.00	100%	0%	0%	0%
23.00	100%	0%	0%	0%

Composizione di traffico 24 h	Autovetture	Veicoli commerciali	Veicoli pesanti	Autobus/ Veicoli pesanti autoarticolati
	99%	1%	0%	0%

